


EXCELENTÍSSIMA SENHOR DOUTOR JUÍZ FEDERAL DO TRABALHO DO JUÍZO AUXILIAR EM EXECUÇÕES, DO TRIBUNAL REGIONAL DO TRABALHO DA 2ª REGIÃO.

Referência: Juízo auxiliar em execução.
Processo nº 50088.2010.000.02.00-0
Requerente: Juízo *ex officio*
Requerido: OGMO – Órgão Gestor de Mão-de-obra



ALEXANDRE URIEL ORTEGA DUARTE, Perito Judicial alicerçado nas Resoluções do Conselho Federal de Contabilidade nº 858 de 21/10/1999, nº 971 de 06/04/2000 e suas Normas NBCT13 e NBCP2, nomeado e devidamente compromissado nos autos do processo em epígrafe, uma vez concluído o trabalho técnico que lhe fora delegado, vem respeitosamente a Vossa Excelência solicitar a juntada do presente:

Índice

1. Folha de Pagamento
2. DRE
3. Fluxo de Caixa
4. Contribuições Operacionais e Mensais
5. Processos Judiciais
6. Ordem Cronológica
7. Conclusão



Ogmo

Órgão Gestor de Mão de Obra

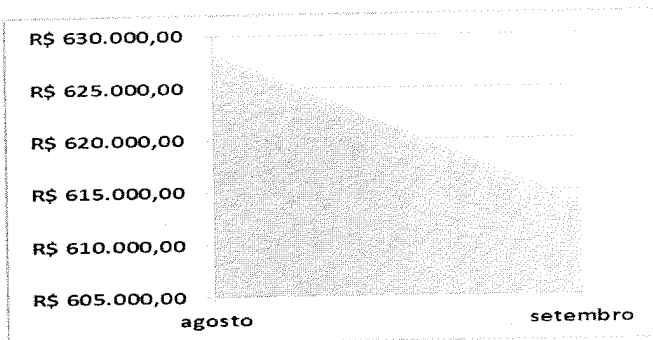
Trabalho técnico de Pericia Judicial alicerçado nas Resoluções do Conselho Federal de Contabilidade nº 858 de 21/10/1999, nº 971 de 06/04/2000 e suas Normas NBCT13 e NBCP2,

[Mês setembro.2019]

1. Folha de Pagamento

Neste mês o Ogmo possui diversos colaboradores diretos, registrados em carteira, divididos em 16 departamentos, perfazendo um total bruto de despesa no valor de R\$ 613.877,14. Seus colaboradores são contratados em regime CLT (Consolidação das Leis Trabalhistas) com salários fixos e pré-acordados pela categoria sindical, melhor demonstrado nos quadros abaixo.

despesas com folha de pagamento	
agosto	setembro
R\$ 628.436,38	R\$ 613.877,14

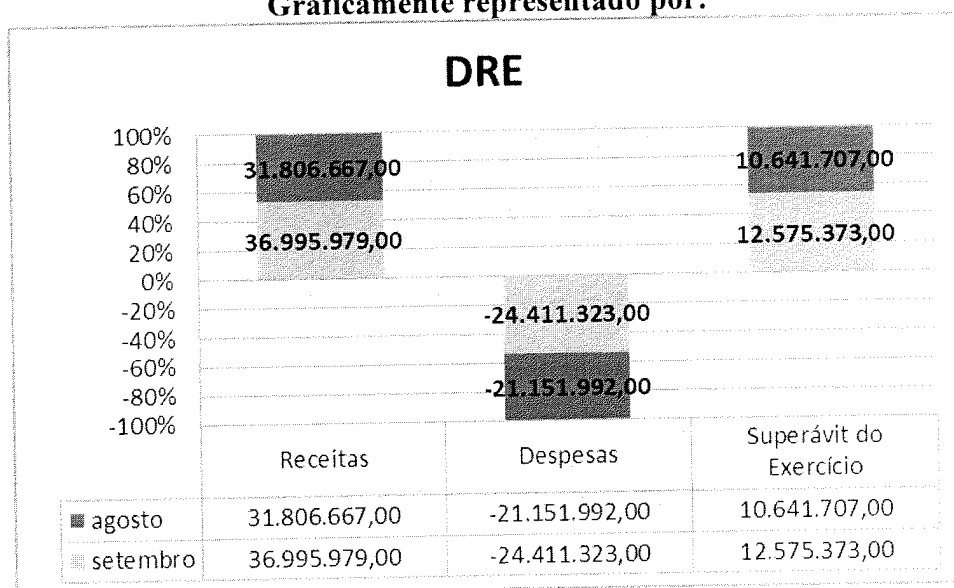


2. DRE

As Despesas deste mês ficaram em R\$ 24.411.323,00. Já as Receitas atingiram o valor de R\$ 36.995.979,00, no mesmo período. Com isso, o resultado acumulado do período apresentou um superávit de R\$ 12.575.373,00, melhor demonstrado no quadro abaixo.

DRE	agosto	setembro
Receitas	31.806.667,00	36.995.979,00
Despesas	- 21.151.992,00	- 24.411.323,00
Superávit do Exercício	10.641.707,00	12.575.373,00

Graficamente representado por:




3. Fluxo de caixa

As entradas de caixa somaram R\$ 3.935.320,00, enquanto as saídas foram de R\$ 3.228.712,00 mês. Com isso o fluxo de caixa encerrou o mês com o saldo final de R\$ 7.506.754,00, melhor demonstrado no quadro abaixo.

Fluxo de Caixa	agosto	setembro
Saldo Inicial	6.324.348,10	6.800.146,00
Entradas	3.736.998,00	3.935.320,00
Saídas	3.261.200,00	3.228.712,00
Saldo Final	6.800.146,00	7.506.754,00

Graficamente representado por:



4. Contribuições Operacionais e Mensais

A lista de pagamentos efetuados pelos operadores portuários, referente às contribuições mensais pagas a título de associativismo junto ao OGMO, sendo utilizadas sobre a prestação de serviços de mão obra dos TPA's (Trabalhadores Portuários Avulsos), apresentou o valor de R\$ 1.008.329,52, neste mês. Vale lembrar que, o valor dessa mensalidade está atualmente fixado em R\$ 3.971,00 por operador.

5. Processos Judiciais

A MM. Juíza Federal do Trabalho, Dra. Olga V. Fortes, determinou a intimação solicitando a transferência imediata do saldo de uma conta de fundo de investimento, no valor de R\$ 682.976,83 mensais, que será utilizado para a amortização do saldo devedor dos processos trabalhistas, contudo, ficou ressalvado que desta quantia poderiam ser descontados os valores utilizados para depósitos recursais, acordos/liquidações e respectivas despesas referentes à custas judiciais de processos que já estão em curso, sendo o saldo remanescente utilizado para os depósitos à Central de Execuções.

6. Ordem Cronológica

A ordem cronológica é elaborada com base nas intimações/citações recebidas pelo Ogmo a fim de saldar dívidas trabalhistas. Deste modo, os processos judiciais são inseridos na relação conforme a data de recebimento da comunicação de sua existência, sendo certo que a sentença de liquidação é inserida na ordem pela data de publicação no DJE – Diário da Justiça Eletrônico enquanto que o mandado é inserido pela data do comunicado pelo Oficial de Justiça na sede do Ogmo.

7. Conclusão


Seguimos com nossas diligências à periciada para que possamos constatar e juntar nosso parecer segundo fora determinado por Vossa Excelência acerca do que nos fora delegado, após detectarmos a necessidade de confronto de informações e comprovantes junto à gestão administrativa do OGMO, a fim de fazermos valer suas determinações acerca de cumprimentos na íntegra à luz da Lei 8.630/93.

Em relação aos Processos Judiciais, fora designado à data de 25 de cada mês para que o OGMO realize os depósitos judiciais destinados ao pagamento e/ou garantia dos processos em fase de execução perante as Varas Federais do Trabalho de Santos, em atendimento a Portaria CP/CR 01/2009.

Ressalte-se que, a análise se deu a partir do total de valores arrecadados, e, descontadas as importâncias referente ao seu custeio, pessoal e investimentos. O saldo representa a real capacidade de honrar os compromissos em depósito para a Central de Penhoras.

Em resumo, constatamos a compatibilidade do OGMO frente às ações trabalhistas. Sendo o que tínhamos a relatar, agradecemos à confiança depositada e esperamos ter contribuído para o alcance dos objetivos relacionados ao processo.

São Paulo, 20 de outubro de 2019.



ALEXANDRE URIEL ORTEGA DUARTE

1. FOLHA DE PAGAMENTO

SIGA/GPER040/v.12

FOLHA

Período : 01/09/18 A 30/09/18

Hora...: 17:06:16 - Grupo de Empresa: OGMO / Filial: OGMO - SANTOS

Empresa: OGMO Fil.: 01 - OGMO - SANTOS Contrato do Tipo : Indeterminado
Processo: 00001-CELETISTA/ESTAGIARIO Período: 201809 Numero de Pagamento: 01 Dt Período: 01/09/18-30/09/18 Dt Pagto: 05/10/18

Filial: 01 - OGMO - SANTOS

P R O V E N T O S			D E S C O N T O S			B A S E S		
COD DESCRICAO	REF.	VALOR PCI	COD DESCRICAO	REF.	VALOR PCI	COD DESCRICAO	VALOR	
101 SALARIO	3562,00	530.345,32	401 I.N.S.S.	1288,00	43.829,29	702 FGTS MULTA 40%	743,85	
105 HORA EXTRA 50%	44,03	582,62	402 INSS DO 13% SA	8,00	122,36	703 DED.P/ DEPEND.	20.854,90	
109 HS.EXT.50% MES	13,05	172,69	404 LIQ. PAGO FERI	0,00	46.442,14	705 B. I.R. MES AN	16,51	
110 ADIC. NOTURNO	369,67	2.083,19	405 I.R.	577,50	15.848,57	707 BASE DO I.R. F	49.978,39	
112 D.S.R. S/ H.E.	26,06	229,88	410 DESC.ADTO. SAL	0,00	205.373,61	708 BASE I.R. DO A	788,40	
121 1/3 CONSTIT.(F	0,00	12.298,50	424 REFEICAO	27,00	125,00	710 I.R. ADIANTAME	7.755,03	
122 ADIC. DE FERIA	31,00	81,79	442 REEMISAO CARTA	0,00	15,00	711 BASE IR SALARI	246.120,55	
124 INSUF.SLD.SALA	0,00	800,02	446 PENSAO ALIMENT	15,00	10.391,41	721 SAL.CONTR.ATE	463.893,87	
126 FERIAS	269,00	36.813,69	450 PENSAO ALIMENT	206,33	11.679,66	722 SAL.CONTR.ACIM	126.160,79	
136 FER. S/Av.Pec.	1,12	152,96	451 VALE TRANSPORT	301,00	2.160,42	723 SAL.CONTR.AT.L.	1.529,59	
137 ISPARC.13% SAL	12,00	3.416,50	453 ASSIST. MEDICA	0,00	10.569,47	726 BASE IR.13%SSAL	1.254,27	
141 AVISO PREVIO I	30,00	1.835,50	454 LIQ.13%PRC PG.F	12,00	3.416,50	731 BASE FGTS FOLH	588.927,57	
142 1/3 FER.S/AV.P	0,00	50,99	478 PLANO ODONTO	0,00	1.524,00	732 FGTS FOLHA	47.114,28	
145 FERIAS PROPORC	11,12	1.682,54	479 PLANO ODONT DE	0,00	2.263,00	733 BASE MULT/50%	1.500,24	
152 DIFERENCA S/ F	269,00	1.344,21	488 FER PG MES ANT	2,00	419,78	735 DED.DEPEND. FE	1.137,54	
153 DIF 1/3 FER ME	0,00	54,42	489 DESC. ADTO. AU	0,00	384,84	739 BASE FGTS 13%	3.416,59	
161 SALDO DE SALAR	18,00	1.101,30	490 DIF PENSÃO MES	0,00	266,64	740 FGTS 13% SALAR	273,32	
165 DIF FER MES SE	23,00	163,21	491 INSS FERIAS	130,00	4.200,99	741 DESC. IR MES A	3.852,13	
166 DIF 1/3 FERIAS	0,00	448,21	495 I.R. FERIAS	192,50	5.631,84	747 FGTS - QUITACA	237,00	
175 13% S/AV.PREV.	1,12	152,96	496 LIQ.PAGO NA RE	0,00	5.792,26	748 FGTS 13% S.QUIT	122,36	
180 13% PAGO RESCI	9,12	1.376,63	497 DESC PGTO INDE	0,00	471,14	761 DEDUCAO INSS S	43.829,28	
188 FERIAS MES SEG	23,00	4.471,40	517 RETR UNIMED	0,00	50,00	762 DEDUCAO INSS F	4.757,67	
194 1/3 FER.MES SE	0,00	1.490,46	526 ASSIST MEDICA	0,00	13.068,16	762 DEDUCAO INSS F	3.813,55	
219 AB.FER.MES SEG	10,00	3.910,67	536 EMP CONSIGNADO	0,00	3.861,41	763 DEDUCAO INSS I	122,56	
220 1/3 AB.FER.MES	0,00	1.303,56	536 EMP CONSIGNADO	0,00	17.935,65	766 C.S.10%SALD.FG	185,96	
221 DIF.AB.MES SEG	10,00	142,66	536 EMP CONSIGNADO	0,00	1.065,39	767 BASE FGTS 8%	2.882,59	
222 DIF.1/3 AB.MES	0,00	47,55	541 UNIFORME	0,00	41,20	768 BASE FGTS 13%	1.529,59	
257 SOBREAVISO 30%	30,00	2.934,30	988 VT NÃO UTILIZA	0,00	64,80	777 V.TRANSF.EMPRES	1.049,40	
269 SALDO BH	2,37	19,77				778 INSS EMPRESA	118.316,85	
271 DSR S/BH	0,72	6,02				779 VALOR DE TERCE	30.762,31	
282 REEMB AUX EDUC	0,00	2.209,60				780 PERC. AC. TRAB	17.747,52	
283 DSR ADIC. NOTU	30,41	857,82				781 BASE PIS EMPRES	590.573,47	
284 1/3 FER PROP R	0,00	560,85				782 PIS EMPRESA	5.005,74	
306 ADIC NOTURNO M	129,77	735,35				796 V REFEICAO EMP	115.430,99	
						799 LIQUIDO A REC	306.259,61	
						810 SALARIO DO MES	590.996,92	
						849 ASSIST MED EMP	21.270,38	
						853 ASSIST MED DEP	26.818,20	
						987 VL AFAST EG F	7.338,00	
TOTAIS ->		4925,56		2759,33	407.017,53	SALARIO LIQ.	206.849,61	
Sit.Normal: 00116	Admitidos: 00001	Afastados: 00006	Demitidos:00001					
Ferias: 00012	Transferidos:00000	Outros C.Custo:00000	Inativos: 00000					
Total: 00135								

2. DRE E FLUXO DE CAIXA



FLUXO DE CAIXA

EXERCÍCIO 2019

(Em Reais)	JANEIRO/19	FEVEREIRO/19	MARÇO/19	ABRIL/19	MAIO/19	JUNHO/19	JULHO/19	AGOSTO/19	SETEMBRO/19
SALDO INICIAL DE CAIXA - OGMO ADM	6.166.670	5.673.687	4.928.570	4.380.659	4.615.554	4.963.414	5.244.499	6.374.348,10	6.800.146
(+) ENTRADAS	3.103.252	2.584.038	2.650.580	3.451.748	3.656.932	3.477.633	4.269.718,58	3.736.998	3.935.370
CONTRIBUIÇÕES ASSOCIATIVA E OPERACIONAIS	2.987.305	2.435.914	2.505.850	3.287.137	3.523.803	3.386.902	4.158.418,73	3.621.372	3.688.329
RECEITAS FINANCEIRAS	29.250	25.437	19.038	48.339	47.063	37.831	42.553,35	43.090	46.270
OUTRAS ENTRADAS	86.697	122.688	125.692	116.272	91.066	52.900	68.746,50	72.537	200.722
(-) SAÍDAS	3.596.235	3.329.155	3.198.491	3.216.853	3.309.072	3.196.549	3.189.869,22	3.261.200	3.228.712
DESPESAS COM PESSOAL	1.316.628	1.073.040	1.021.487	970.007	1.005.598	994.910	945.893,79	1.023.901	956.493
DESPESAS GERAIS E ADMINISTRATIVAS	660.811	599.958	501.002	520.623	492.177	511.077	578.787,64	578.528	631.861
DESPESAS COM TPA	284.215	336.203	393.791	351.216	266.898	276.633	326.318,48	321.635	246.609
DESPESAS FINANCEIRAS	43.896	21.033	19.391	17.204	20.132	18.553	20.184,21	22.054	25.328
INVESTIMENTOS	1.458	3.443	6.794	1.910	2.392	5.625	9.657,72	2.103	1.914
DESPESAS COM RECLAMAÇÕES TRABALHISTAS	288.276	306.584	301.111	327.121	497.581	378.817	371.707,79	327.499	257.223
REFIS (LEI 12.865/2013)	70.381	70.729	70.942	71.167	71.416	71.674	71.898,88	72.172	72.411
DEPÓSITOS RECURSAIS/BLOQUEIOS	70.223	104.035	89.124	125.821	151.273	141.094	74.083,71	126.984	249.182
CENTRAL DE EXECUÇÕES - VARA ÚNICA	706.350	682.977	682.977	682.977	682.977	682.977	682.976,83	682.977	682.977
IMPOSTOS RETIDOS	153.974	131.154	96.129	98.605	98.458	92.087	103.570,65	96.345	94.715
DEVOLUÇÕES (RECEBIMENTO INDEVIDO/DESBLOQUEIO)	24	-	15.743	50.203	20.170	23.092	4.789,52	7.003	10.000
SALDO FINAL DE CAIXA - OGMO ADM	5.673.687	4.928.570	4.380.659	4.615.554	4.963.414	5.244.499	6.374.348,10	6.800.146	7.506.754



Demonstração do Resultado do Exercício 2019
Acumulado até Setembro/2019
(Valores em reais - R\$)

RECEITAS OPERACIONAIS	
Contribuição Associativa	1.704.385
Contribuição operacional	3.948.939
Contribuição operacional Extraordinária	2.487.863
Contribuição operacional - S/ Pagamentos	925.394
Contribuição operacional - Escalação	4.527.186
Contribuição operacional - por tonelagem DG&A	4.706.088
Contribuição operacional Extraordinária - Vigia / Cons. B.	1.192.923
Contribuição operacional Extraordinária - por tonelagem	17.224.674
Outras receitas operacionais	278.527
Total	36.995.979
DESPESAS	
Com pessoal	(10.340.337)
Despesas Gerais e ADM	(2.063.091)
Manutenção do Escritório / Imóveis Terceiros	(247.306)
Despesas Com Comunicação	(356.251)
Despesas Com Informática	(997.436)
Despesas Com Veículos	(69.773)
Despesas Com TPA	(3.213.857)
Despesas Com Processos Judiciais	(5.723.965)
Depreciações/amortizações	(178.744)
Outras despesas operacionais	(1.220.562)
Total das Despesas	(24.411.323)
Reversão das Provisões	21.944
Provisões	(37.100)
Reversão das Perdas	-
Perdas	-
Provisões / Perdas	(15.156)
Receitas financeiras	519.155
Despesas Financeiras	(513.283)
Receitas (despesas) financeiras líquidas	5.873
SUPERÁVIT / (DÉFICIT) DO EXERCÍCIO	12.575.373



Relação Discriminada dos Operadores Logísticos - Setembro 2019

Razão Social (Associados)	Código OGMO
ADM DO BRASIL LTDA	315
AGENCIA MARITIMA ORION LTDA	342
ALL SHIPS LOGÍSTICA E OPER. PORTUÁRIAS LTDA	375
ALPHAMAR PORT SERVICES LTDA	395
BRASIL TERMINAL PORTUÁRIO S/A	378
BUNGE ALIMENTOS S.A.	388
CITROSUCO S/A AGROINDÚSTRIA	272
COMPANHIA AUXILIAR DE ARMAZENS GERAIS	295
COMPANHIA BANDEIRANTES DE ARMAZENS GERAIS	310
CONCAIS S.A	367
CONCÓRDIA LOGISTICA PORTUÁRIA LTDA	396
CONCÓRDIA LOGISTICA S.A.	391
CONPORT AFRETAMENTOS MARÍTIMOS O K. LTDA	153
DEICMAR ARMAGENAGEM E DISTRIBUIÇÃO	385
ECOPORTO SANTOS S.A.	279
ELEVAÇÕES PORTUÁRIAS S.A.	393
FJM OPERAÇÕES PORTUÁRIAS LTDA	331
GB TERMINAIS BRASIL LTDA	358
ITAMARATY LOGISTICA LTDA	344
LIBRA TERMINAL SANTOS S/A	276
LOCALFRIO S.A. ARMAZENS GERAIS FRIGORÍFICOS	230
MASTER OPERADOR PORTUÁRIO LTDA - ME	399
MARIMEX DESP. TRANSPORTES E SERVIÇOS LTDA	235
NST – TERMINAIS E LOGÍSTICA S/A	368
PEROLA S/A	357
PROJECT CARGO OPERAÇÕES PORTUÁRIAS LTDA	360
PROPORTO BRASIL LTDA.	392
RELIANCE AGENC. E SERVIÇOS PORTUÁRIOS LTDA	299
RISHIS EMPREENDIMENTOS E PARTICIPAÇÕES S/A	390
RODRIMAR S.A TRANSP. EQUIP. IND. E ARM. GERAIS	242
FIBRIA TERMINAIS PORTUÁRIOS S/A (VCP)	371
S. M. OPERADOR PORTUÁRIO LTDA	297
SANPORT LOGÍSTICA PORTUÁRIA LTDA ME	398



Relação Discriminada dos Operadores Logísticos - Setembro 2019

Razão Social (Associados)	Código OGMO
SANTOS-BRASIL PARTICIPAÇÕES S/A	374
SCH-SAFE CAR HANDLING SERV. PORTUÁRIOS LTDA	335
SUCOCITRICO CUTRALE LTDA	327
TEG - TERMINAL EXPORTADOR DO GUARUJÁ LTDA	363
TERMAG - TERMINAL MARÍTIMO DO GUARUJÁ S.A	345
TERMARES TERMINAIS MARIT. ESPECIALIZADOS	171
TERMINAL 12 A S.A	376
TERMINAL DE VEÍCULOS DE SANTOS S.A (UNION)	370
TERMINAL EXP. AÇÚCAR GUARUJÁ - TEAG / CARGILL	359
TERMINAL XXXIX DE SANTOS S.A.	313
TES - TERMINAL EXPORTADOR DE SANTOS S.A	394
TGG-TERMINAL DE GRANÉIS DO GUARUJÁ S.A	343
T-GRÃO CARGO TERMINAL DE GRANÉIS S/A	298
TRANSBRASA-TRANSITÁRIA BRASILEIRA LTDA	266
Total	47
Total de Operadores no mês	47
Valor da Contribuição Mensal por Operador (Associado) (47)	R\$ 3.971
Saldo Apurado das Contribuições referente ao mês	186.624



EVOLUÇÃO DO NÃO CIRCULANTE - SETEMBRO/2019
OGMO - SANTOS

HISTÓRICO	SALDO INICIAL AGOSTO/2019	ADIÇÕES	BAIXAS	SALDO FINAL SETEMBRO/2019
Móveis e Utensílios	418.134,10	-	(160,00)	417.974,10
Equipamento Informática	1.478.945,54	-	-	1.478.945,54
Desenvolvimento de Software	1.039.152,79	-	-	1.039.152,79
Imóveis	2.158.692,46	-	-	2.158.692,46
Imobilizado em Andamento	-	-	-	-
Equipamentos	443.487,71	988,75	-	444.476,46
IMOBILIZADO	5.538.412,60	988,75	(160,00)	5.539.241,35
Móveis e Utensílios	(236.649,23)	(2.043,65)	14,11	(238.678,77)
Equipamento Informática	(1.355.330,46)	(3.883,65)	-	(1.359.214,11)
Desenvolvimento de Software	(1.039.152,79)	-	-	(1.039.152,79)
Imóveis	(1.399.292,61)	(11.673,70)	-	(1.410.966,31)
Equipamentos	(278.344,44)	(1.327,75)	-	(279.672,19)
(-) DEPRECIÇÃO ACUMULADA	(4.308.769,53)	(18.928,75)	14,11	(4.327.684,17)
RESIDUAL IMOBILIZADO	1.229.643,07	(17.940,00)	(145,89)	1.211.557,18
Cessão de Uso Software	2.260.647,10	-	-	2.260.647,10
INTANGÍVEL	2.260.647,10	-	-	2.260.647,10
Cessão de Uso Software	(2.260.591,19)	(19,75)	-	(2.260.610,94)
(-) AMORTIZAÇÃO ACUMULADA	(2.260.591,19)	(19,75)	-	(2.260.610,94)
RESIDUAL INTANGÍVEL	55,91	(19,75)	-	36,16
TOTAL GERAL	1.229.698,98	(17.959,75)	(145,89)	1.211.593,34

3. CONTRIBUIÇÕES OPERACIONAIS E MENSAS



Relação Discriminada dos Operadores Logísticos - Setembro 2019

Razão Social (Associados)	Código OGMO
ADM DO BRASIL LTDA	315
AGENCIA MARITIMA ORION LTDA	342
ALL SHIPS LOGÍSTICA E OPER. PORTUÁRIAS LTDA	375
ALPHAMAR PORT SERVICES LTDA	395
BRASIL TERMINAL PORTUÁRIO S/A	378
BUNGE ALIMENTOS S.A.	388
CITROSUCO S/A AGROINDÚSTRIA	272
COMPANHIA AUXILIAR DE ARMAZENS GERAIS	295
COMPANHIA BANDEIRANTES DE ARMAZENS GERAIS	310
CONCAIS S.A	367
CONCÓRDIA LOGISTICA PORTUÁRIA LTDA	396
CONCÓRDIA LOGISTICA S.A.	391
CONPORT AFRETAMENTOS MARÍTIMOS O K. LTDA	153
DEICMAR ARMAGENAGEM E DISTRIBUIÇÃO	385
ECOPORTO SANTOS S.A.	279
ELEVAÇÕES PORTUÁRIAS S.A.	393
FJM OPERAÇÕES PORTUÁRIAS LTDA	331
GB TERMINAIS BRASIL LTDA	358
ITAMARATY LOGISTICA LTDA	344
LIBRA TERMINAL SANTOS S/A	276
LOCALFRIO S.A. ARMAZÉNS GERAIS FRIGORÍFICOS	230
MASTER OPERADOR PORTUÁRIO LTDA - ME	399
MARIMEX DESP. TRANSPORTES E SERVIÇOS LTDA	235
NST – TERMINAIS E LOGÍSTICA S/A	368
PEROLA S/A	357
PROJECT CARGO OPERAÇÕES PORTUÁRIAS LTDA	360
PROPORTO BRASIL LTDA.	392
RELIANCE AGENC. E SERVIÇOS PORTUÁRIOS LTDA	299
RISHIS EMPREENDIMENTOS E PARTICIPAÇÕES S/A	390
RODRIMAR S.A TRANSP. EQUIP.IND. E ARM.GERAIS	242
FIBRIA TERMINAIS PORTUÁRIOS S/A (VCP)	371
S. M. OPERADOR PORTUÁRIO LTDA	297
SANPORT LOGÍSTICA PORTUÁRIA LTDA ME	398

**Relação Discriminada dos Operadores Logísticos - Setembro 2019**

Razão Social (Associados)	Código OGMO
SANTOS-BRASIL PARTICIPAÇÕES S/A	374
SCH-SAFE CAR HANDLING SERV. PORTUÁRIOS LTDA	335
SUCOCITRICO CUTRALE LTDA	327
TEG - TERMINAL EXPORTADOR DO GUARUJÁ LTDA	363
TERMAG - TERMINAL MARÍTIMO DO GUARUJÁ S.A	345
TERMARES TERMINAIS MARIT. ESPECIALIZADOS	171
TERMINAL 12 A S.A	376
TERMINAL DE VEÍCULOS DE SANTOS S.A (UNION)	370
TERMINAL EXP. AÇÚCAR GUARUJÁ - TEAG / CARGILL	359
TERMINAL XXXIX DE SANTOS S.A.	313
TES - TERMINAL EXPORTADOR DE SANTOS S.A	394
TGG-TERMINAL DE GRANÉIS DO GUARUJÁ S.A	343
T-GRÃO CARGO TERMINAL DE GRANÉIS S/A	298
TRANSBRASA-TRANSITÁRIA BRASILEIRA LTDA	266
Total	47

Total de Operadores no mês	47
Valor da Contribuição Mensal por Operador (Associado) (47)	R\$ 3.971
Saldo Apurado das Contribuições referente ao mês	186.624



Contribuições Operacionais
Competência: Setembro 2019

OPERADOR	MMO	Qtde Pagtos	Contr. Op.	Op. Ext.	Tarifa Op.	Total Contribuição
299 - RELIANCE	1.556.807,88	5.023,00	88.682,52	33.815,89	2.520,96	125.019,37
391 - CONLOG	1.459.536,29	3.593,00	78.813,54	-	-	78.813,54
242 - RODRIMAR TR	1.093.017,62	3.004,00	59.022,97	-	-	59.022,97
388 - BUNGE	924.150,79	3.154,00	53.915,64	5.863,30	1.428,00	61.206,94
358 - GB TERMINAIS	711.647,88	1.647,00	38.429,55	-	-	38.429,55
375 - ALL SHIPS	670.112,27	1.529,00	38.474,49	16.761,04	1.466,40	56.701,93
297 - SM	658.217,66	1.175,00	35.543,99	-	-	35.543,99
378 - BTP	613.887,99	1.870,00	33.376,51	1.657,74	224,64	35.258,89
315 - ADM DO BRASIL	595.895,11	1.977,00	32.179,26	-	-	32.179,26
331 - FJM OP.PORT	540.879,44	1.141,00	29.207,41	-	-	29.207,41
374 - SANTOS-BRASIL PART	527.270,39	1.312,00	28.506,24	241,12	24,96	28.772,32
395 - ALPHAMAR PORT	470.678,56	1.510,00	28.804,45	24.823,84	1.928,16	55.556,45
313 - TERMINAL 39	324.353,94	1.023,00	17.514,90	-	-	17.514,90
392 - PROPORTO	323.236,53	991,00	17.776,19	2.350,01	224,64	20.350,84
213 - DEICMAR SABOÓ	317.525,63	746,00	17.146,70	-	-	17.146,70
393 - ELEVAÇÕES PORTUÁRIAS	286.438,82	961,00	15.468,15	-	-	15.468,15
279 - ECOPORTO	285.432,99	969,00	15.414,42	-	-	15.414,42
153 - CONPORT	263.976,24	594,00	14.254,60	-	-	14.254,60
295 - CIA. AUXILIAR	236.377,30	563,00	12.764,91	-	-	12.764,91
394 - TES	233.143,91	1.099,00	12.590,34	-	-	12.590,34
376 - TERMINAL 12A	231.111,15	658,00	12.744,78	387,85	564,00	13.696,63
363 - TEG	213.995,30	628,00	11.556,53	-	-	11.556,53
398 - SANPORT	188.118,96	743,00	17.870,14	56.510,49	4.636,32	79.016,95
298 - T-GRAO	141.122,11	339,00	7.620,43	-	-	7.620,43
390 - RISHIS	130.086,05	533,00	9.440,29	3.544,45	1.494,00	14.478,74
360 - PROJECT CARGO	116.150,41	429,00	11.033,66	34.891,25	2.676,96	48.601,87
343 - TGG	103.501,66	646,00	5.589,24	-	-	5.589,24
342 - ORION	88.810,60	366,00	8.436,45	26.678,49	2.283,84	37.398,78
344 - ITAMARATY LOG	78.104,97	314,00	4.217,97	-	-	4.217,97
345 - TERMAG	52.968,87	228,00	5.032,56	15.911,81	1.422,72	22.367,09
359 - TEAG - ESQUERDA	35.442,17	102,00	1.913,94	-	-	1.913,94
335 - SCH - SAFE CAR	12.103,40	68,00	653,87	-	-	653,87
Total	13.484.107,89	38.935	763.996,64	223.437,28	20.895,60	1.008.329,52