

**Ogmo**  
**Órgão Gestor de Mão de Obra**

*Trabalho técnico de Perícia Judicial alicerçado nas Resoluções do Conselho Federal de Contabilidade nº 858 de 21/10/1999, nº 971 de 06/04/2000 e suas Normas NBCT13 e NBCT2,*

**[Mês 09.2018]**

---

**EXCELENTÍSSIMA SENHOR DOUTOR JUÍZ FEDERAL DO TRABALHO DO JUÍZO AUXILIAR EM EXECUÇÕES, DO TRIBUNAL REGIONAL DO TRABALHO DA 2ª REGIÃO.**

**Referência:** Juízo auxiliar em execução.

**Processo nº** 50088.2010.000.02.00-0

**Requerente:** Juízo *ex officio*

**Requerido:** OGMO – Órgão Gestor de Mão-de-obra

**ALEXANDRE URIEL ORTEGA DUARTE**, Perito Judicial alicerçado nas Resoluções do Conselho Federal de Contabilidade nº 858 de 21/10/1999, nº 971 de 06/04/2000 e suas Normas NBCT13 e NBCP2, nomeado e devidamente compromissado nos autos do processo em epígrafe, uma vez concluído o trabalho técnico que lhe fora delegado, vem respeitosamente a Vossa Excelência solicitar a juntada do presente:

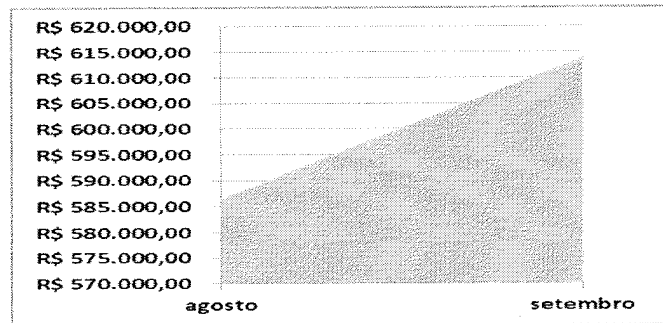
## **Índice**

1. Folha de Pagamento
2. DRE
3. Fluxo de Caixa
4. Contribuições Operacionais e Mensais
5. Processos Judiciais
6. Ordem Cronológica
7. Conclusão

## 1. Folha de Pagamento

Neste mês o Ogmo possui diversos colaboradores diretos, registrados em carteira, divididos em 16 departamentos, perfazendo um total bruto de despesa no valor de R\$ 586.476,25. Seus colaboradores são contratados em regime CLT (Consolidação das Leis Trabalhistas) com salários fixos e pré-acordados pela categoria sindical, melhor demonstrado nos quadros abaixo.

despesas com folha de pagamento	
agosto	setembro
R\$ 586.476,25	R\$ 613.877,14

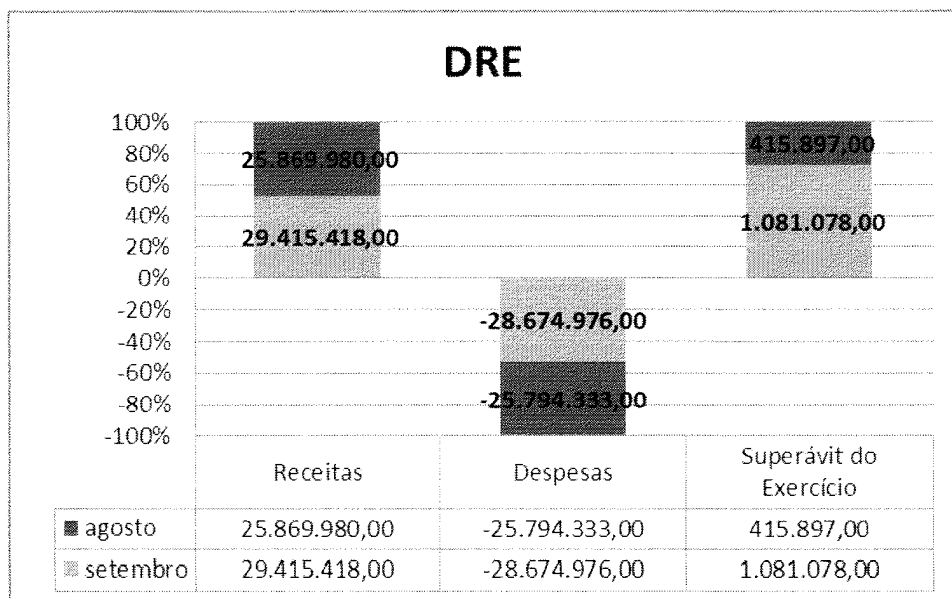


## 2. DRE

As Despesas deste mês ficaram em R\$ 28.674.976,00. Já as Receitas atingiram o valor de R\$ 29.415.418,00, no mesmo período. Com isso, o resultado acumulado do período apresentou um déficit de R\$ 1.081.078,00, melhor demonstrado no quadro abaixo.

DRE	agosto	setembro
Receitas	25.869.980,00	29.415.418,00
Despesas	-25.794.333,00	-28.674.976,00
Superávit do Exercício	415.897,00	1.081.078,00

Graficamente representado por:




### 3. Fluxo de caixa

As entradas de caixa somaram R\$ 3.379.459,00, enquanto as saídas foram de R\$ 3.094.490,00 mês. Com isso o fluxo de caixa encerrou o mês com o saldo final de R\$ 5.827.401,00, melhor demonstrado no quadro abaixo.

Fluxo de Caixa	agosto	setembro
Saldo Inicial	5.403.880,00	5.542.433,00
Entradas	3.454.685,00	3.379.459,00
Saídas	3.316.133,00	3.094.490,00
Saldo Final	5.542.433,00	5.827.401,00

Graficamente representado por:



### 4. Contribuições Operacionais e Mensais

A lista de pagamentos efetuados pelos operadores portuários, referente às contribuições mensais pagas a título de associativismo junto ao OGMO, sendo utilizadas sobre a prestação de serviços de mão obra dos TPA's (Trabalhadores Portuários Avulsos), apresentou o valor de R\$ 3.325.677,50, neste mês. Vale lembrar que, o valor dessa mensalidade está atualmente fixado em R\$ 3.818,00 por operador.

### 5. Processos Judiciais

A MM. Juíza Federal do Trabalho, Dra. Olga V. Fortes, determinou a intimação solicitando a transferência imediata do saldo de uma conta de fundo de investimento, no valor de R\$ 682.976,83 mensais, que será utilizado para a amortização do saldo devedor dos processos trabalhistas, contudo, ficou ressalvado que desta quantia poderiam ser descontados os valores utilizados para depósitos recursais, acordos/liquidações e respectivas despesas referentes à custas judiciais de processos que já estão em curso, sendo o saldo remanescente utilizado para os depósitos à Central de Execuções.

## 6. Ordem Cronológica

A ordem cronológica é elaborada com base nas intimações/citações recebidas pelo Ogmo a fim de saldar dívidas trabalhistas. Deste modo, os processos judiciais são inseridos na relação conforme a data de recebimento da comunicação de sua existência, sendo certo que a sentença de liquidação é inserida na ordem pela data de publicação no DJE – Diário da Justiça Eletrônico enquanto que o mandado é inserido pela data do comunicado pelo Oficial de Justiça na sede do Ogmo.

## 7. Conclusão


Seguimos com nossas diligências à periciada para que possamos constatar e juntar nosso parecer segundo fora determinado por Vossa Excelência acerca do que nos fora delegado, após detectarmos a necessidade de confronto de informações e comprovantes junto à gestão administrativa do OGMO, a fim de fazermos valer suas determinações acerca de cumprimentos na íntegra à luz da Lei 8.630/93.

Em relação aos Processos Judiciais, fora designado à data de 25 de cada mês para que o OGMO realize os depósitos judiciais destinados ao pagamento e/ou garantia dos processos em fase de execução perante as Varas Federais do Trabalho de Santos, em atendimento a Portaria CP/CR 01/2009.

Ressalte-se que, a análise se deu a partir do total de valores arrecadados, e, descontadas as importâncias referente ao seu custeio, pessoal e investimentos. O saldo representa a real capacidade de honrar os compromissos em depósito para a Central de Penhoras.

Em resumo, constatamos a compatibilidade do OGMO frente às ações trabalhistas. Sendo o que tínhamos a relatar, agradecemos à confiança depositada e esperamos ter contribuído para o alcance dos objetivos relacionados ao processo

São Paulo, 25 de setembro de 2018..



**ALEXANDRE URIEL ORTEGA DUARTE**

---

## **ANEXOS**

---

# **1. FOLHA DE PAGAMENTO**





---

## **2. DRE E FLUXO DE CAIXA**



EVOLUÇÃO DO NÃO CIRCULANTE - SETEMBRO/2018  
OGMO - SANTOS

HISTÓRICO	SALDO INICIAL AGOSTO/2018	ADIÇÕES	BAIXAS	TRANSFERÊNCIAS	SALDO FINAL SETEMBRO/2018
Móveis e Utensílios	476.600,66	5.404,20	(33.966,97)	-	448.037,89
Equipamento Informática	1.611.235,66	7.629,24	(25.963,06)	-	1.592.901,84
Desenvolvimento de Software	1.039.152,79	-	-	-	1.039.152,79
Imóveis	2.158.692,46	-	-	-	2.158.692,46
Imobilizado em Andamento	-	-	-	-	-
Equipamentos	502.190,43	-	(7.900,47)	-	494.289,96
<b>IMOBILIZADO</b>	<b>5.787.872,00</b>	<b>13.033,44</b>	<b>(67.830,50)</b>	<b>-</b>	<b>5.733.074,94</b>
Móveis e Utensílios	-271.617,38	(2.800,95)	32.733,35	-	-241.684,98
Equipamento Informática	-1.477.796,57	(3.984,99)	25.963,06	-	-1.455.818,50
Desenvolvimento de Software	-1.039.152,79	-	-	-	-1.039.152,79
Imóveis	-1.259.208,21	(11.673,70)	-	-	-1.270.881,91
Equipamentos	-326.424,62	(2.022,20)	7.605,47	-	-320.841,35
<b>( - ) DEPRECIÇÃO ACUMULA</b>	<b>-4.374.199,57</b>	<b>(20.481,84)</b>	<b>66.301,88</b>	<b>-</b>	<b>-4.328.379,53</b>
<b>RESIDUAL IMOBILIZADO</b>	<b>1.413.672,43</b>	<b>-7.448,40</b>	<b>(1.528,62)</b>	<b>-</b>	<b>1.404.695,41</b>
Cessão de Uso Software	2.260.647,10	-	-	-	2.260.647,10
<b>INTANGÍVEL</b>	<b>2.260.647,10</b>	<b>-</b>	<b>-</b>	<b>-</b>	<b>2.260.647,10</b>
Cessão de Uso Software	-2.260.354,19	(19,75)	-	-	-2.260.373,94
<b>( - ) AMORTIZAÇÃO ACUMULADA</b>	<b>-2.260.354,19</b>	<b>(19,75)</b>	<b>-</b>	<b>-</b>	<b>-2.260.373,94</b>
<b>RESIDUAL INTANGÍVEL</b>	<b>292,91</b>	<b>(19,75)</b>	<b>-</b>	<b>-</b>	<b>273,16</b>
<b>TOTAL GERAL</b>	<b>1.413.965,34</b>	<b>(7.468,15)</b>	<b>(1.528,62)</b>	<b>-</b>	<b>1.404.968,57</b>

# FLUXO DE CAIXA

Exercício 2018

(Em Reais)	JANEIRO/18	FEVEREIRO/18	MARÇO/18	ABRIL/18	MAIO/18	JUNHO/18	JULHO/18	AGOSTO/18	SETEMBRO/18
SALDO INICIAL DE CAIXA - OGMO ADM	6.186.882	5.774.889	4.475.592	4.549.564	4.724.579	4.453.078	4.543.691	5.403.880	5.542.433
( + ) ENTRADAS	3.445.627	2.875.324	3.255.417	3.960.875	2.989.435	3.550.496	4.039.392	3.454.685	3.379.459
CONTRIBUIÇÕES ASSOCIATIVA E OPERACIONAIS	3.323.079	2.826.584	3.187.379	3.435.980	2.837.547	3.472.098	3.378.023	3.317.338	3.261.770
RECEITAS FINANCEIRAS	33.285	22.474	21.227	22.899	23.136	22.716	25.606	29.562	24.901
OUTRAS ENTRADAS	89.263	26.266	46.810	501.996	128.753	55.682	635.763	107.785	92.788
( - ) SAÍDAS	3.857.620	4.174.621	3.181.445	3.785.860	3.260.936	3.459.883	3.179.203	3.316.133	3.094.490
DESPESAS COM PESSOAL	988.285	955.643	976.951	966.052	1.006.097	1.356.371	999.408	962.529	746.136
DESPESAS GERAIS E ADMINISTRATIVAS	482.696	480.031	505.008	507.585	472.633	447.125	496.814	542.943	625.421
DESPESAS COM TPA	262.737	375.769	358.075	238.506	323.179	367.067	297.119	384.363	293.177
DESPESAS FINANCEIRAS	26.811	28.428	21.817	22.398	19.736	21.265	22.903	23.626	22.752
INVESTIMENTOS	53.216	21.498	37.553	13.232	9.422	5.126	1.550	4.858	13.839
DESPESAS COM RECLAMAÇÕES TRABALHISTAS	388.866	324.754	320.579	480.917	377.654	327.938	366.258	401.207	447.836
REFIS ( LEI 12.865/2013 )	68.748	68.500	67.966	68.235	68.469	68.718	68.966	69.224	69.522
DEPÓSITOS RECURSAIS/BLOQUEIOS	125.195	142.481	77.662	638.486	171.068	70.737	70.711	147.078	90.465
CENTRAL DE EXECUÇÕES - VARA ÚNICA	1.308.385	1.682.977	682.977	739.418	694.862	682.977	722.652	682.977	682.977
IMPOSTOS RETIDOS	151.945	94.414	109.963	110.832	116.902	112.541	132.793	96.807	102.344
DEVOLUÇÕES (RECEBIMENTO INDEVIDO/DESBLOQUEIO)	735	127	22.895	198	915	17	29	519	20
SALDO FINAL DE CAIXA - OGMO ADM	5.774.889	4.475.592	4.549.564	4.724.579	4.453.078	4.543.691	5.403.880	5.542.433	5.827.401



**Demonstração do Resultado do Exercício 2018**  
**Acumulado até Setembro/2018**  
**(Valores em reais - R\$)**

<b>RECEITAS OPERACIONAIS</b>	
Contribuição Associativa	1.760.098
Contribuição operacional	17.662.289
Contribuição operacional Extraordinária	9.659.166
Outras receitas operacionais	333.865
<b>Total</b>	<b>29.415.418</b>
<b>DESPESAS</b>	
Com pessoal	(9.972.536)
Despesas Gerais e ADM	(1.771.283)
Manutenção do Escritório / Imóveis Terceiros	(378.945)
Despesas Com Comunicação	(371.870)
Despesas Com Informática	(953.227)
Despesas Com Veículos	(70.211)
Despesas Com TPA	(3.331.576)
Despesas Com Processos Judiciais	(10.069.674)
Depreciações/amortizações	(435.133,78)
Outras despesas operacionais	(1.320.519)
<b>Total das Despesas</b>	<b>(28.674.976)</b>
Reversão das Provisões	290.699
Provisões	(43.472)
<b>(Provisões) Reversão das provisões</b>	<b>247.227</b>
Receitas financeiras	588.977
Despesas Financeiras	(495.568)
<b>Receitas (despesas) financeiras líquidas</b>	<b>93.409</b>
<b>SUPERÁVIT / (DÉFICIT) DO EXERCÍCIO</b>	<b>1.081.078</b>

<b>ATIVO</b>		<b>PASSIVO E PATRIMÔNIO LÍQUIDO</b>	
<b>CIRCULANTE</b>		<b>CIRCULANTE</b>	
Caixa e equivalentes de caixa	5.826.687	Fornecedores	2.484.091
Operações de arrecadação - repasses bancos	13.154.256	Operações de repasse	18.957.845
Repasses a receber de operadores portuários	3.348.601	Provisão para férias, 13º salário e encargos	1.386.570
Contribuições a receber dos operadores	453.766	Obrigações previdenciárias	350.721
Outras contas a receber	2.814.251	Obrigações com terceiros	2.147.517
		Projeto escala/fidelização a apropriar	200.000
Total do ativo circulante	25.597.560	Total do passivo circulante	25.526.745
<b>NÃO CIRCULANTE</b>		<b>NÃO CIRCULANTE</b>	
Realizável a longo prazo:		Exigível a longo prazo:	
Outras contas a receber	4.116.250	Projeto escala/fidelização a apropriar - LP	600.000
Depósitos Judiciais/Vara Única	35.017.366	Provisões / Contingências	38.263.723
Bloqueios	4.871.338	Valor a Ressarcir	2.441.557
Imobilizado	1.404.695		
Ativo intangível	273		
Total do ativo não circulante	45.409.922	Total do passivo não circulante	41.305.280
		<b>PATRIMÔNIO LÍQUIDO</b>	
		Patrimônio Social	3.094.380
		(Déficit) Superávit do Exercício	1.081.078
		Total do patrimônio Líquido	4.175.457
<b>TOTAL DO ATIVO</b>	<b>71.007.482</b>	<b>TOTAL DO PASSIVO E PATRIMÔNIO LÍQUIDO</b>	<b>71.007.482</b>

---

### **3. CONTRIBUIÇÕES OPERACIONAIS E MENSAIS**



Contribuições Operacionais  
Competência: Setembro 2018

OPERADOR	MMO	Qtde Pagtos	Contr. Op.	Op. Ext.	Tarifa Op.	Total Contribuição
113 - MARITIMA GRANEL	35.345,56	163,00	8.836,11	7.069,44	2.445,00	18.350,55
153 - CONPORT	355.391,54	939,00	33.762,30	21.323,35	5.634,00	60.719,65
213 - DEICMAR SABOÓ	892.309,78	1.729,00	84.769,58	53.539,44	10.374,00	148.683,02
242 - RODRIMAR TR	954.527,00	2.128,00	90.680,59	57.272,24	12.768,00	160.720,83
276 - LIBRA 35	630.719,11	1.628,00	59.917,44	37.841,79	9.768,00	107.527,23
279 - ECOPORTO	53.280,63	225,00	5.061,59	3.197,03	1.350,00	9.608,62
295 - CIA. AUXILIAR	410.389,73	812,00	38.987,42	24.623,20	4.872,00	68.482,62
297 - SM	905.752,03	2.228,00	86.046,95	54.345,70	13.368,00	153.760,65
298 - T-GRAO	64.968,10	175,00	6.171,84	3.898,03	1.050,00	11.119,87
299 - RELIANCE	1.941.834,10	6.025,00	184.473,12	116.509,90	36.150,00	337.133,02
313 - TERMINAL 39	283.691,71	1.043,00	26.950,60	17.021,43	6.258,00	50.230,03
315 - ADM DO BRASIL	689.526,55	2.488,00	65.505,23	41.372,80	14.928,00	121.806,03
331 - FJM OP.PORT	582.044,82	1.307,00	55.294,09	34.923,16	7.842,00	98.059,25
335 - SCH - SAFE CAR	9.297,29	49,00	883,19	557,85	294,00	1.735,04
342 - ORION	51.466,00	202,00	4.888,94	3.088,13	1.212,00	9.189,07
343 - TGG	-109.770,53	638,00	10.427,79	6.586,43	3.828,00	20.842,22
344 - ITAMARATY LOG	99.869,38	375,00	9.487,65	5.992,49	2.250,00	17.730,14
345 - TERMAG	48.792,33	220,00	4.635,84	2.927,43	1.320,00	8.883,27
358 - GB TERMINAIS	1.148.491,92	2.613,00	109.107,11	68.909,90	15.678,00	193.695,01
359 - TEAG - ESQUERDA	28.877,39	84,00	2.743,36	1.732,68	504,00	4.980,04
360 - PROJECT CARGO	75.806,84	298,00	7.201,12	4.548,44	1.788,00	13.537,56
363 - TEG	185.121,67	584,00	17.585,73	11.107,48	3.504,00	32.197,21
374 - SANTOS-BRASIL PART	1.422.472,54	3.066,00	135.134,37	85.348,03	18.396,00	238.878,40
375 - ALL SHIPS	549.543,67	1.293,00	52.206,71	32.973,77	7.758,00	92.938,48
376 - TERMINAL 12A	169.925,07	365,00	16.142,77	10.195,59	2.190,00	28.528,36
378 - BTP	1.310.104,83	3.086,00	124.462,39	78.606,97	18.516,00	221.585,36
381 - EMBRAPORT	571.552,49	1.390,00	142.890,11	114.310,48	20.850,00	278.050,59
388 - BUNGE	904.790,66	3.100,00	85.954,87	54.288,56	18.600,00	158.843,43
390 - RISHIS	74.052,16	296,00	7.035,44	4.443,33	1.776,00	13.254,77
391 - CONLOG	2.154.193,18	6.050,00	204.648,96	129.253,14	36.300,00	370.202,10
392 - PROPORTO	299.818,81	838,00	28.482,78	17.989,90	5.028,00	51.500,68
393 - ELEVAÇÕES PORTUÁRIAS	353.159,56	847,00	33.549,76	21.189,94	5.082,00	59.821,70
394 - TES	329.746,60	1.158,00	31.326,04	19.785,40	6.948,00	58.059,44
395 - ALPHAMAR PORT	458.444,48	1.767,00	43.552,36	27.507,10	10.602,00	81.661,46
398 - SANPORT	129.859,67	539,00	12.335,83	7.791,97	3.234,00	23.361,80
<b>Total</b>	<b>18.284.937,73</b>	<b>49.748</b>	<b>1.831.139,98</b>	<b>1.182.072,52</b>	<b>312.465,00</b>	<b>3.325.677,50</b>



## Relação Discriminada dos Operadores Logísticos - Setembro 2018

Razão Social	Código OGMO
ADM DO BRASIL LTDA	315
AGENCIA MARITIMA ORION LTDA	342
ALL SHIPS LOGÍSTICA E OPER. PORTUÁRIAS LTDA	375
ALPHAMAR PORT SERVICES LTDA	395
BRASIL TERMINAL PORTUÁRIO S/A	378
BUNGE ALIMENTOS S.A.	388
CITROSUCO S/A AGROINDÚSTRIA	272
COMPANHIA AUXILIAR DE ARMAZENS GERAIS	295
COMPANHIA BANDEIRANTES DE ARMAZENS GERAIS	310
CONCAIS S.A	367
CONCÓRDIA LOGISTICA PORTUÁRIA LTDA	396
CONCÓRDIA LOGISTICA S.A.	391
CONPORT AFRETAMENTOS MARÍTIMOS O K. LTDA	153
DEICMAR ARMAGENAGEM E DISTRIBUIÇÃO	385
ECOPORTO SANTOS S.A.	279
ELEVAÇÕES PORTUÁRIAS S.A.	393
FIBRIA TERMINAIS PORTUÁRIOS S/A (VCP)	371
FJM OPERAÇÕES PORTUÁRIAS LTDA	331
GB TERMINAIS BRASIL LTDA	358
ITAMARATY LOGISTICA LTDA	344
LIBRA TERMINAIS S/A	282
LIBRA TERMINAIS S/A - T-33	361
LIBRA TERMINAL SANTOS S/A	276
LOCALFRIO S.A. ARMAZÉNS GERAIS FRIGORÍFICOS	230
MARIMEX DESP. TRANSPORTES E SERVIÇOS LTDA	235
NST – TERMINAIS E LOGÍSTICA S/A	368
PEROLA S/A	357
PROJECT CARGO OPERAÇÕES PORTUÁRIAS LTDA	360
PROPORTO BRASIL LTDA.	392
RELIANCE AGENC. E SERVIÇOS PORTUÁRIOS LTDA	299
RISHIS EMPREENDIMENTOS E PARTICIPAÇÕES S/A	390
RODRIMAR S.A TRANSP. EQUIP.IND. E ARM.GERAIS	242
S. A. MARÍTIMA EUROBRAS AGENTE E COMISSÁRIA	53



**Relação Discriminada dos Operadores Logísticos - Setembro 2018**

<b>Razão Social</b>	<b>Código OGMO</b>
S. M. OPERADOR PORTUÁRIO LTDA	297
SANPORT LOGÍSTICA PORTUÁRIA LTDA ME	398
SANTOS-BRASIL PARTICIPAÇÕES S/A	374
SCH-SAFE CAR HANDLING SERV. PORTUÁRIOS LTDA	335
SUCOCITRICO CUTRALE LTDA	327
TEG - TERMINAL EXPORTADOR DO GUARUJÁ LTDA	363
TERMAG - TERMINAL MARÍTIMO DO GUARUJÁ S.A	345
TERMARES TERMINAIS MARIT. ESPECIALIZADOS	171
TERMINAL 12 A S.A	376
TERMINAL DE VEÍCULOS DE SANTOS S.A (UNION)	370
TERMINAL EXP. AÇÚCAR GUARUJÁ - TEAG / CARGILL	359
TERMINAL XXXIX DE SANTOS S.A.	313
TES - TERMINAL EXPORTADOR DE SANTOS S.A	394
TGG-TERMINAL DE GRANÉIS DO GUARUJÁ S.A	343
T-GRÃO CARGO TERMINAL DE GRANÉIS S/A	298
TRANSBRASA-TRANSITÁRIA BRASILEIRA LTDA	266
TRANSCHEM AGENCIA MARIT. LTDA	22
<b>Total</b>	<b>50</b>

<b>Total de Operadores no mês</b>	<b>50</b>
<b>Valor da Contribuição Mensal por Operador</b>	<b>R\$ 3.818</b>
<b>Saldo Apurado das Contribuições referente ao mês</b>	<b>190.900</b>