

JUÍZO AUXILIAR  
EM EXECUÇÃO

01 JUN 2019

PROT.

153.046



Ogmo  
Órgão Gestor de Mão de Obra

*Trabalho técnico de Perícia Judicial alicerçado nas Resoluções do Conselho Federal de Contabilidade nº 858 de 21/10/1999, nº 971 de 06/04/2000 e suas Normas NBCT13 e NBCT2,*

[Mês 03.2018]

---

**EXCELENTÍSSIMA SENHOR DOUTOR JUÍZ FEDERAL DO TRABALHO DO JUÍZO AUXILIAR EM EXECUÇÕES, DO TRIBUNAL REGIONAL DO TRABALHO DA 2ª REGIÃO.**

**Referência:** Juízo auxiliar em execução.  
**Processo nº** 50088.2010.000.02.00-0  
**Requerente:** Juízo *ex officio*  
**Requerido:** OGMO – Órgão Gestor de Mão-de-obra

**ALEXANDRE URIEL ORTEGA DUARTE**, Perito Judicial alicerçado nas Resoluções do Conselho Federal de Contabilidade nº 858 de 21/10/1999, nº 971 de 06/04/2000 e suas Normas NBCT13 e NBCP2, nomeado e devidamente compromissado nos autos do processo em epígrafe, uma vez concluído o trabalho técnico que lhe fora delegado, vem respeitosamente a Vossa Excelência solicitar a juntada do presente:

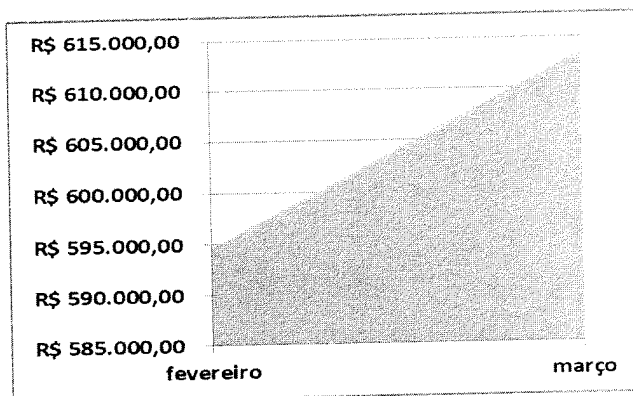
## **Índice**

1. Folha de Pagamento
2. DRE
3. Fluxo de Caixa
4. Contribuições Operacionais e Mensais
5. Processos Judiciais
6. Ordem Cronológica
7. Conclusão

## 1. Folha de Pagamento

Neste mês o Ogmo possui diversos colaboradores diretos, registrados em carteira, divididos em 16 departamentos, perfazendo um total bruto de despesa no valor de R\$ 594.641,33. Seus colaboradores são contratados em regime CLT (Consolidação das Leis Trabalhistas) com salários fixos e pré-acordados pela categoria sindical, melhor demonstrado nos quadros abaixo.

| Despesas com a folha de pagamento |                |
|-----------------------------------|----------------|
| fevereiro                         | março          |
| R\$ 594.641,33                    | R\$ 613.443,89 |




## 2. DRE

As Despesas deste mês ficaram em R\$ -9.542.618,00. Já as Receitas atingiram o valor de R\$ 9.443.856,00, no mesmo período. Com isso, o resultado acumulado do período apresentou um déficit de R\$ 115.218,00, melhor demonstrado no quadro abaixo.

| DRE                    | fevereiro     | março         |
|------------------------|---------------|---------------|
| Receitas               | 5.898.441,00  | 9.443.856,00  |
| Despesas               | -6.486.005,00 | -9.542.618,00 |
| Superávit do Exercício | -452.945,00   | 115.218,00    |

Graficamente representado por:




### 3. Fluxo de caixa

As entradas de caixa somaram R\$ 3.255.417,00, enquanto as saídas foram de R\$ 3.181.445,00 neste mês. Com isso o fluxo de caixa encerrou o mês com o saldo final de R\$ 4.549.564,00, melhor demonstrado no quadro abaixo.

| Fluxo de Caixa | fevereiro    | março        |
|----------------|--------------|--------------|
| Saldo Inicial  | 5.774.889,00 | 4.475.592,00 |
| Entradas       | 2.875.324,00 | 3.255.417,00 |
| Saídas         | 4.174.621,00 | 3.181.445,00 |
| Saldo Final    | 4.475.592,00 | 4.549.564,00 |

Graficamente representado por:



### 4. Contribuições Operacionais e Mensais

A lista de pagamentos efetuados pelos operadores portuários, referente às contribuições mensais pagas a título de associativismo junto ao OGMO, sendo utilizadas sobre a prestação de serviços de mão obra dos TPA's (Trabalhadores Portuários Avulsos), apresentou o valor de R\$ 3.280.815,09, neste mês. Vale lembrar que, o valor dessa mensalidade está atualmente fixado em R\$ 3.818,00 por operador.

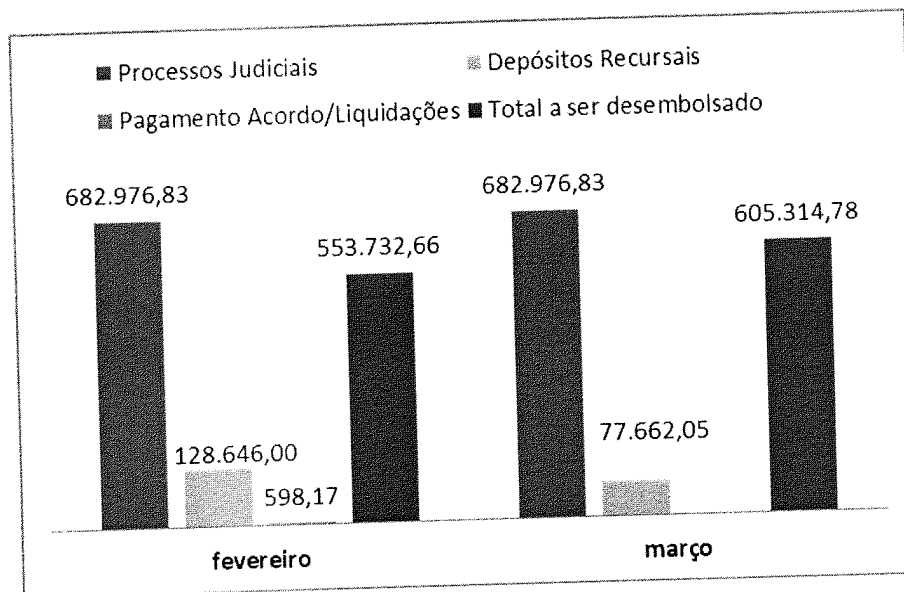
### 5. Processos Judiciais

A MM. Juíza Federal do Trabalho, Dra. Olga V. Fortes, determinou a intimação solicitando a transferência imediata do saldo de uma conta de fundo de investimento, no valor de R\$ 682.976,83 mensais, que será utilizado para a amortização do saldo devedor dos processos trabalhistas, contudo, ficou ressalvado que desta quantia poderiam ser descontados os valores utilizados para depósitos recursais, acordos/liquidações e respectivas despesas referentes à custas judiciais de processos que

já estão em curso, sendo o saldo remanescente utilizado para os depósitos à Central de Execuções, conforme quadro abaixo.

| <b>Processos Judiciais</b>   | fevereiro  | março      |
|------------------------------|------------|------------|
| Processos Judiciais          | 682.976,83 | 682.976,83 |
| Depósitos Recursais          | 128.646,00 | 77.662,05  |
| Pagamento Acordo/Liquidações | 598,17     |            |
| Total a ser desembolsado     | 553.732,66 | 605.314,78 |

**Graficamente representado por:**



## 6. Ordem Cronológica

A ordem cronológica é elaborada com base nas intimações/citações recebidas pelo Ogmo a fim de saldar dívidas trabalhistas. Deste modo, os processos judiciais são inseridos na relação conforme a data de recebimento da comunicação de sua existência, sendo certo que a sentença de liquidação é inserida na ordem pela data de publicação no DJE – Diário da Justiça Eletrônico enquanto que o mandado é inserido pela data do comunicado pelo Oficial de Justiça na sede do Ogmo.

## 7. Conclusão

Seguimos com nossas diligências à periciada para que possamos constatar e juntar nosso parecer segundo fora determinado por Vossa Excelência acerca do que nos fora delegado, após detectarmos a necessidade de confronto de informações e comprovantes junto à gestão

---


administrativa do OGMO, a fim de fazermos valer suas determinações acerca de cumprimentos na íntegra à luz da Lei 8.630/93.

Em relação aos Processos Judiciais, fora designado à data de 25 de cada mês para que o OGMO realize os depósitos judiciais destinados ao pagamento e/ou garantia dos processos em fase de execução perante as Varas Federais do Trabalho de Santos, em atendimento a Portaria CP/CR 01/2009.

Ressalte-se que, a análise se deu a partir do total de valores arrecadados, e, descontadas as importâncias referente ao seu custeio, pessoal e investimentos. O saldo representa a real capacidade de honrar os compromissos em depósito para a Central de Penhoras.

Em resumo, constatamos a compatibilidade do OGMO frente às ações trabalhistas. Sendo o que tínhamos a relatar, agradecemos à confiança depositada e esperamos ter contribuído para o alcance dos objetivos relacionados ao processo.

São Paulo, 25 de março de 2018..



**ALEXANDRE URIEL ORTEGA DUART**

---

-----

## **ANEXOS**

-----

---

.....

# **1. FOLHA DE PAGAMENTO**

.....



Empresa: OGMO

Contrato do Tipo :

Processo: 00001-CELETISTA/ESTAGIARIO Período: 201803 Número de Pagamento: 01 Dt Período: 01/03/18-31/03/18 Dt Pagto: 31/03/18

Grupo de Empresas: OGMO

| P R O V E N T O S    |         |                | D E S C O N T O S    |         |                | B A S E S           |            |  |
|----------------------|---------|----------------|----------------------|---------|----------------|---------------------|------------|--|
| COD DESCRICAO        | REF.    | VALOR PCI      | COD DESCRICAO        | REF.    | VALOR PCI      | COD DESCRICAO       | VALOR      |  |
| 067 MED VL S ABONO   | 7,00    | 1,29 000       | 401 I.N.S.S.         | 1208,00 | 38.710,61 000  | 702 FGTS MULTA 40%  | 4.840,95   |  |
| 069 MED VL ABONO M   | 3,00    | 0,55 000       | 402 INSS DO 13\$ SA  | 8,00    | 62,41 000      | 703 DED.P/ DEPEND.  | 19.338,18  |  |
| 078 MEDIA 13.SAL.R   | 3,12    | 151,67 000     | 404 LIQ. PAGO FERI   | 0,00    | 111.095,85 000 | 707 BASE DO I.R. F  | 139.459,54 |  |
| 079 MEDIA 13.S/AP    | 1,12    | 50,56 000      | 405 I.R.             | 1250,00 | 30.256,23 000  | 711 BASE IR SALARI  | 393.528,06 |  |
| 084 MEDIA A.PREVIO   | 0,00    | 57,81 000      | 410 DESC.ADTO. SAL   | 0,00    | 1.004,00 000   | 717 DIF. BASE IR F  | 49,30      |  |
| 085 MEDIA FER.S/A.   | 1,12    | 71,16 000      | 424 REFEICAO         | 140,00  | 125,00 000     | 721 SAL.CONTR.ATE   | 436.724,83 |  |
| 101 SALARIO          | 3264,00 | 434.410,60 000 | 427 DIP IR FERIAS    | 27,50   | 13,56 000      | 722 SAL.CONTR.ACIM  | 140.908,12 |  |
| 105 HORA EXTRA 50%   | 22,49   | 354,98 000     | 436 DESC.CARRO/RAD   | 0,00    | 204,03 000     | 723 SAL.CONT.AT.L.  | 780,18     |  |
| 110 ADIC. NOTURNO    | 604,16  | 3.399,56 000   | 439 EMPRESTIMO       | 0,00    | 3.033,87 000   | 726 BASE IR.13\$SAL | 457,71     |  |
| 112 D.S.R. S/ H.E.   | 4,00    | 68,80 000      | 446 PENSAO ALIMENT   | 15,00   | 411,84 000     | 731 BASE FGTS FOLH  | 578.344,54 |  |
| 120 ABONO PECUNIAR   | 7,00    | 2.035,83 000   | 448 DESC.MUL.CONT.   | 0,00    | 2.178,71 000   | 732 SAL. FGTS FOLHA | 46.267,35  |  |
| 121 1/3 CONSTIT.(P   | 0,00    | 33.504,41 000  | 450 PENSAO ALIMENT   | 293,00  | 10.296,78 000  | 733 BASE MULT/50%   | 12.102,39  |  |
| 122 ADIC. DE FERIA   | 189,00  | 13.110,37 000  | 451 VALE TRANSPORT   | 668,00  | 2.112,32 000   | 735 DED.DEPEND. FE  | 4.360,57   |  |
| 124 INSUF.SLD.SALA   | 0,00    | 3.093,61 000   | 453 ASSIST. MEDICA   | 0,00    | 10.410,57 000  | 737 DED.DEP 13\$ SA | 758,36     |  |
| 125 1/3 ABONO PECU   | 0,00    | 679,04 000     | 454 LIQ.1\$PERC PG.F | 24,00   | 5.779,00 000   | 739 BASE FGTS 13\$  | 5.779,00   |  |
| 126 FERIAS           | 414,00  | 87.402,93 000  | 478 PLANO ODONTO     | 0,00    | 1.296,00 000   | 740 FGTS 13\$ SALAR | 462,32     |  |
| 128 FERIAS INDENIZ   | 0,00    | 2.516,94 000   | 479 PLANO ODONT DE   | 0,00    | 1.856,00 000   | 747 FGTS - QUITACA  | 211,24     |  |
| 136 FER. S/Av.Pre.   | 1,12    | 209,17 000     | 491 INSS FERIAS      | 251,00  | 6.475,27 000   | 748 FGTS 13\$ S.QUI | 399,11     |  |
| 137 1\$PARC.13\$ SAL | 24,00   | 5.779,00 000   | 495 I.R. FERIAS      | 262,50  | 26.363,07 000  | 761 DEDUCAO INSS S  | 38.710,61  |  |
| 141 AVISO PREVIO I   | 0,00    | 4.716,42 000   | 496 LIQ.PAGO NA RE   | 0,00    | 7.079,03 000   | 762 DEDUCAO INSS F  | 6.933,74   |  |
| 142 1/3 FER.S/Av.P   | 0,00    | 93,44 000      | 497 DESC PGTO INDE   | 0,00    | 50,82 000      | 762 DEDUCAO INSS F  | 56,36      |  |
| 161 SALDO DE SALAR   | 18,00   | 1.493,54 000   | 508 ATRASOS          | 0,00    | 12,89 000      | 763 DEDUCAO INSS I  | 62,41      |  |
| 175 13\$ S/AV.PREV.  | 0,00    | 260,06 000     | 517 RETR UNIMED      | 0,00    | 50,00 000      | 766 C.S.10\$SALD.FG | 1.259,93   |  |
| 180 13\$ PAGO RESCI  | 0,00    | 520,12 000     | 518 ADIANT SALARIA   | 0,00    | 174.204,40 000 | 777 V.TRANSF.EMPRE  | 1.397,68   |  |
| 183 MED.FER.MES SE   | 11,00   | 1.457,22 000   | 526 ASSIST MEDICA    | 0,00    | 11.517,92 000  | 778 INSS EMPRESA    | 115.682,64 |  |
| 188 FERIAS MES SEG   | 26,00   | 7.402,74 000   | 533 REEMISSAO CART   | 0,00    | 15,00 000      | 779 VALOR DE TERCE  | 30.077,34  |  |
| 194 1/3 FER.MES SE   | 0,00    | 2.953,32 000   | 536 EMP CONSIG HSB   | 0,00    | 401,49 000     | 780 PERC. AC. TRAB  | 17.352,42  |  |
| 197 1/3 FERIAS QUI   | 0,00    | 838,98 000     | 536 EMP CONSIG HSB   | 0,00    | 4.654,88 000   | 781 BASE PIS EMPRE  | 578.153,07 |  |
| 219 AB.FER.MES SEG   | 3,00    | 872,50 000     | 536 EMP CONSIG HSB   | 0,00    | 55,12 000      | 782 PIS EMPRESA     | 5.781,55   |  |
| 220 1/3 AB.FER.MES   | 0,00    | 291,02 000     | 536 EMP CONSIG HSB   | 0,00    | 937,80 000     | 796 V REFEICAO EMP  | 112.242,34 |  |
| 257 SOBREAVISO 30%   | 30,00   | 3.232,70 000   | 536 EMP CONSIG HSB   | 0,00    | 13.951,07 000  | 799 LIQUIDO A REC   | 148.828,35 |  |
| 282 REEMB AUX EDUC   | 0,00    | 1.745,60 000   |                      |         |                | 810 SALARIO DO MES  | 557.194,00 |  |
| 283 DSR ADIC. NOTU   | 605,11  | 667,95 000     |                      |         |                | 849 ASSIST MED EMP  | 20.899,62  |  |
|                      |         |                |                      |         |                | 853 ASSIST MED DEP  | 23.602,09  |  |
| TOTAIS ->            | 5238,24 | 613.443,89     |                      | 4147,00 | 464.615,54     | SALARIO LIQ.        | 148.828,35 |  |

---

## **2. DRE E FLUXO DE CAIXA**



Demonstração do Resultado do Exercício 2018  
Acumulado até Março / 2018  
(Valores em reais - R\$)

|   |                    |
|---|--------------------|
| <b>RECEITAS OPERACIONAIS</b>                    |                    |
| Contribuição Associativa                        | 587.972            |
| Contribuição operacional                        | 5.642.647          |
| Contribuição operacional Extraordinária         | 3.074.145          |
| Outras receitas operacionais                    | 139.092            |
| <b>Total</b>                                    | <b>9.443.856</b>   |
| <b>DESPESAS</b>                                 |                    |
| Com pessoal                                     | (3.092.309)        |
| Despesas Gerais e ADM                           | (570.855)          |
| Manutenção do Escritório / Imóveis Terceiros    | (129.959)          |
| Despesas Com Comunicação                        | (125.309)          |
| Despesas Com Informática                        | (324.049)          |
| Despesas Com Veículos                           | (26.728)           |
| Despesas Com TPA                                | (1.132.876)        |
| Despesas Com Processos Judiciais                | (3.594.877)        |
| Depreciações/amortizações                       | (173.403,06)       |
| Outras despesas operacionais                    | (372.252)          |
| <b>Total das Despesas</b>                       | <b>(9.542.618)</b> |
| Reversão das Provisões                          | 203.124,66         |
| Provisões                                       | (6.792)            |
| <b>(Provisões) Reversão das provisões</b>       | <b>196.332</b>     |
| Receitas financeiras                            | 189.491            |
| Despesas Financeiras                            | (171.844)          |
| <b>Receitas (despesas) financeiras líquidas</b> | <b>17.647</b>      |
| <b>SUPERÁVIT / (DÉFICIT) DO EXERCÍCIO</b>       | <b>115.218</b>     |



| <b><u>PASSIVO E PATRIMÔNIO LÍQUIDO</u></b>  |                          |
|---|--------------------------|
| <b><u>ATIVO</u></b>                         |                          |
| <b><u>CIRCULANTE</u></b>                    |                          |
| Caixa e equivalentes de caixa               | 2.251.492                |
| Operações de arrecadação - repasses bancos  | 19.171.810               |
| Repasses a receber de operadores portuários | 1.125.532                |
| Contribuições a receber dos operadores      | 373.547                  |
| Outras contas a receber                     | 1.431.452                |
| Total do ativo circulante                   | 200.002                  |
|   | <u>24.553.835</u>        |
| <b><u>NÃO CIRCULANTE</u></b>                |                          |
| Realizável a longo prazo:                   |                          |
| Aplicação Financeira Vinculada              | 699.998                  |
| Outras contas a receber                     | 38.227.043               |
| Depósitos judiciais/Vara Única              | 2.420.839                |
| Bloqueios                                   |                          |
| Imobilizado                                 |                          |
| Ativo intangível                            |                          |
| Total do ativo não circulante               | 41.347.880               |
|   | <u>41.347.880</u>        |
| <b><u>PATRIMÔNIO LÍQUIDO</u></b>            |                          |
| Patrimônio Social                           | 3.094.380                |
| (Déficit) Superávit do Exercício            | 115.218                  |
| Total do patrimônio líquido                 | 3.209.597                |
|   | <u>3.209.597</u>         |
| <b><u>TOTAL DO ATIVO</u></b>                | <b><u>69.111.312</u></b> |
|   | <u><u>69.111.312</u></u> |



---

### **3. COMPOSIÇÃO ANALÍTICA DOS PROCESSOS JUDICIAIS**

**COMPOSIÇÃO ANALÍTICA DOS PROCESSOS JUDICIAIS**

Competência: **MARÇO 2018**

| DATA         | DEPOSITO RECURSAL | BLOQUEIOS | ACORDOS / LIQUIDAÇÕES | TOTAL            | Nº DO PROCESSO | Nº PROCESSO COMPLETO | VARA         | RECLAMANTE                       |
|--------------|-------------------|-----------|-----------------------|------------------|----------------|----------------------|--------------|----------------------------------|
| 01/03/2018   | 520,18            | -         | -                     | <b>520,18</b>    | 1001248/2016   | 10012487220165020444 | 4ª VT Santos | Rosevell Franquinha Martins      |
| 01/03/2018   | 4.594,50          | -         | -                     | <b>4.594,50</b>  | 0000382/2015   | 00003821220155020446 | 6ª VT Santos | Luiz Roberto Fernandes de Souza. |
| 02/03/2018   | 2.500,00          | -         | -                     | <b>2.500,00</b>  | 1001346/2016   | 10013466020165020443 | 3ª VT Santos | Rogério Jordão de Farias         |
| 08/03/2018   | 9.189,00          | -         | -                     | <b>9.189,00</b>  | 0001424/2015   | 00014240820155020443 | 3ª VT Santos | José Leércio Ventura             |
| 08/03/2018   | 4.594,50          | -         | -                     | <b>4.594,50</b>  | 1000571/2017   | 10005711720175020441 | 1ª VT Santos | José Alves de Almeida            |
| 09/03/2018   | 4.594,50          | -         | -                     | <b>4.594,50</b>  | 1000451/2015   | 10004512420155020447 | 7ª VT Santos | Valdir Martins de França         |
| 12/03/2018   | 4.594,50          | -         | -                     | <b>4.594,50</b>  | 1001498/2016   | 10014981720165020441 | 1ª VT Santos | Paulo Roberto Elias Andrea       |
| 15/03/2018   | 9.189,00          | -         | -                     | <b>9.189,00</b>  | 0000317/2009   | 00317002020095020447 | 7ª VT Santos | Adailton Mendes da Silva         |
| 15/03/2018   | 9.189,00          | -         | -                     | <b>9.189,00</b>  | 0000963/2015   | 00009634220155020441 | 1ª VT Santos | Marcelo Rodrigues Martins        |
| 16/03/2018   | 3.987,68          | -         | -                     | <b>3.987,68</b>  | 0002460/2014   | 00024602820145020441 | 1ª VT Santos | Mario Gomes de Oliveira          |
| 16/03/2018   | 9.189,00          | -         | -                     | <b>9.189,00</b>  | 0000631/2009   | 00631005520095020252 | 2ª VT Santos | Antonio Carlos de Souza Santos   |
| 16/03/2018   | 2.500,00          | -         | -                     | <b>2.500,00</b>  | 1001075/2016   | 10010753920165020447 | 7ª VT Santos | Evandro de Castro Leal           |
| 16/03/2018   | 811,00            | -         | -                     | <b>811,00</b>    | 0000527/2009   | 00527008820095020443 | 3ª VT Santos | Adilson Evangelista de Santana   |
| 20/03/2018   | 9.189,00          | -         | -                     | <b>9.189,00</b>  | 1001228/2016   | 10012288720165020442 | 2ª VT Santos | José Maria Dantas                |
| 28/03/2018   | 3.020,19          | -         | -                     | <b>3.020,19</b>  | 1000460/2016   | 10004604920165020447 | 7ª VT Santos | Geraldo Antonio dos Santos       |
| <b>TOTAL</b> | <b>77.662,05</b>  | <b>-</b>  | <b>-</b>              | <b>77.662,05</b> |                |                      |              |                                  |

**TOTAL DOS DEPOSITOS RECURSAIS E ACORDOS/BLOQUEIOS/LIQUIDAÇÕES** **77.662,05**

---

## **4. CONTRIBUIÇÕES OPERACIONAIS E MENSAIS**





Contribuições Operacionais  
Competência: Março 2018

| OPERADOR                   | MMO                  | Qtde Pagtos   | Contr. Op.          | Op. Ext.            | Tarifa Op.        | Total Contribuição  |
|----------------------------|----------------------|---------------|---------------------|---------------------|-------------------|---------------------|
| 391 - CONLOG               | 2.037.906,03         | 5.451         | 193.600,80          | 122.273,34          | 32.706,00         | 348.580,14          |
| 358 - GB TERMINAIS         | 1.438.120,66         | 3.947         | 136.623,27          | 86.287,44           | 23.682,00         | 246.592,71          |
| 242 - RODRIMAR TR          | 1.339.740,85         | 3.883         | 127.276,24          | 80.384,55           | 23.298,00         | 230.958,79          |
| 378 - BTP                  | 1.217.476,96         | 3.743         | 115.659,63          | 73.048,53           | 22.458,00         | 211.166,16          |
| 299 - RELIANCE             | 829.410,64           | 3.079         | 78.793,06           | 49.765,93           | 18.474,00         | 147.032,99          |
| 213 - DEICMAR SABOÓ        | 805.337,87           | 2.986         | 76.506,34           | 48.321,16           | 17.916,00         | 142.743,50          |
| 381 - EMBRAPORT            | 782.071,38           | 2.319         | 195.521,15          | 156.414,38          | 34.785,00         | 386.720,53          |
| 375 - ALL SHIPS            | 738.300,40           | 2.071         | 70.137,02           | 44.296,59           | 12.426,00         | 126.859,61          |
| 331 - FJM OP.PORT          | 681.411,43           | 2.032         | 64.733,11           | 40.885,69           | 12.192,00         | 117.810,80          |
| 395 - ALPHAMAR PORT        | 410.309,50           | 1.540         | 38.979,42           | 24.619,42           | 9.240,00          | 72.838,84           |
| 393 - ELEVAÇÕES PORTUÁRIAS | 391.315,37           | 1.365         | 37.173,95           | 23.479,27           | 8.190,00          | 68.843,22           |
| 388 - BUNGE                | 379.522,56           | 1.505         | 36.055,04           | 22.771,89           | 9.030,00          | 67.856,93           |
| 298 - T-GRAO               | 351.463,05           | 982           | 33.388,49           | 21.087,62           | 5.892,00          | 60.368,11           |
| 392 - PROPORTO             | 303.584,35           | 834           | 28.839,97           | 18.215,00           | 5.004,00          | 52.058,97           |
| 295 - CIA. AUXILIAR        | 267.474,17           | 802           | 25.409,89           | 16.048,35           | 4.812,00          | 46.270,24           |
| 376 - TERMINAL 12A         | 237.052,11           | 597           | 22.519,90           | 14.223,41           | 3.582,00          | 40.325,31           |
| 343 - TGG                  | 217.814,18           | 872           | 20.692,36           | 13.068,95           | 5.232,00          | 38.993,31           |
| 363 - TEG                  | 154.306,24           | 358           | 14.659,07           | 9.258,55            | 2.148,00          | 26.065,62           |
| 360 - PROJECT CARGO        | 119.770,93           | 577           | 11.378,18           | 7.186,77            | 3.462,00          | 22.026,95           |
| 390 - RISHIS               | 67.983,61            | 273           | 6.458,99            | 4.079,23            | 1.638,00          | 12.176,22           |
| 342 - ORION                | 35.158,59            | 153           | 3.340,19            | 2.109,68            | 918,00            | 6.367,87            |
| 345 - TERMAG               | 30.926,11            | 146           | 2.938,40            | 1.855,49            | 876,00            | 5.669,89            |
| 113 - MARITIMA GRANEL      | 23.554,18            | 126           | 5.888,37            | 4.711,08            | 1.890,00          | 12.489,45           |
| 279 - ECOPORTO             | 22.054,54            | 166           | 2.095,21            | 1.323,30            | 996,00            | 4.414,51            |
| 335 - SCH - SAFE CAR       | 18.932,01            | 89            | 1.798,56            | 1.135,92            | 534,00            | 3.468,48            |
| 53 - EUROBRAS              | 1.122,27             | 9             | 106,61              | 67,32               | 54,00             | 227,93              |
| <b>Total</b>               | <b>17.406.520,57</b> | <b>53.856</b> | <b>1.778.489,94</b> | <b>1.157.184,15</b> | <b>345.141,00</b> | <b>3.280.815,09</b> |

| Razão Social                                | Código OGMO |
|---|-------------|
| ADM DO BRASIL LTDA                          | 315         |
| AGENCIA MARITIMA ORION LTDA                 | 342         |
| ALL SHIPS LOGÍSTICA E OPER. PORTUÁRIAS LTDA | 375         |
| ALPHAMAR AGÊNCIA MARÍTIMA LTDA              | 334         |
| ALPHAMAR PORT SERVICES LTDA                 | 395         |
| BRASIL TERMINAL PORTUÁRIO S/A               | 378         |
| BUNGE ALIMENTOS S.A.                        | 388         |
| CITROSUCO S/A AGROINDÚSTRIA                 | 272         |
| COMPANHIA AUXILIAR DE ARMAZENS GERAIS       | 295         |
| COMPANHIA BANDEIRANTES DE ARMAZENS GERAIS   | 310         |
| CONCAIS S.A                                 | 367         |
| CONCÓRDIA LOGISTICA PORTUÁRIA LTDA          | 396         |
| CONCÓRDIA LOGISTICA S.A.                    | 391         |
| CONPORT AFRETAMENTOS MARÍTIMOS O K. LTDA    | 153         |
| DEICMAR ARMAGENAGEM E DISTRIBUIÇÃO          | 385         |
| ECOPORTO SANTOS S.A.                        | 279         |
| ELEVAÇÕES PORTUÁRIAS S.A.                   | 393         |
| FIBRIA TERMINAIS PORTUÁRIOS S/A (VCP)       | 371         |
| FJM OPERAÇÕES PORTUÁRIAS LTDA               | 331         |
| GB TERMINAIS BRASIL LTDA                    | 358         |
| ITAMARATY LOGISTICA LTDA                    | 344         |
| LIBRA TERMINAIS S/A                         | 282         |
| LIBRA TERMINAIS S/A - T-33                  | 361         |
| LIBRA TERMINAL SANTOS S/A                   | 276         |
| LOCALFRIO S.A. ARMAZENS GERAIS FRIGORÍFICOS | 230         |
| MARIMEX DESP. TRANSPORTES E SERVIÇOS LTDA   | 235         |
| NST – TERMINAIS E LOGÍSTICA S/A             | 368         |
| PEROLA S/A                                  | 357         |
| PROJECT CARGO OPERAÇÕES PORTUÁRIAS LTDA     | 360         |
| PROPORTO BRASIL LTDA.                       | 392         |
| RELIANCE AGENC. E SERVIÇOS PORTUÁRIOS LTDA  | 299         |
| RISHIS EMPREENDIMENTOS E PARTICIPAÇÕES S/A  | 390         |
| RODRIMAR S.A AGENTE E COMISSARIA            | 90          |



Relação Discriminada dos Operadores Logísticos - Março 2018

| Razão Social  | Código OGMO      |
|---|------------------|
| RODRIMAR S.A TRANSP. EQUIP.IND. E ARM.GERAIS            | 242              |
| S. A. MARÍTIMA EUROBRAS AGENTE E COMISSÁRIA             | 53               |
| S. M. OPERADOR PORTUÁRIO LTDA                           | 297              |
| SANTOS-BRASIL PARTICIPAÇÕES S/A                         | 374              |
| SCH-SAFE CAR HANDLING SERV. PORTUÁRIOS LTDA             | 335              |
| SUCOCITRICO CUTRALE LTDA                                | 327              |
| TEG - TERMINAL EXPORTADOR DO GUARUJÁ LTDA               | 363              |
| TERMAG - TERMINAL MARÍTIMO DO GUARUJÁ S.A               | 345              |
| TERMARES TERMINAIS MARIT. ESPECIALIZADOS                | 171              |
| TERMINAL 12 A S.A                                       | 376              |
| TERMINAL DE VEÍCULOS DE SANTOS S.A (UNION)              | 370              |
| TERMINAL EXP. AÇÚCAR GUARUJÁ - TEAG / CARGILL           | 359              |
| TERMINAL XXXIX DE SANTOS S.A.                           | 313              |
| TES - TERMINAL EXPORTADOR DE SANTOS S.A                 | 394              |
| TGG-TERMINAL DE GRANÉIS DO GUARUJÁ S.A                  | 343              |
| T-GRÃO CARGO TERMINAL DE GRANÉIS S/A                    | 298              |
| TRANSBRASA-TRANSITÁRIA BRASILEIRA LTDA                  | 266              |
| TRANSCHEM AGENCIA MARIT. LTDA                           | 22               |
| <b>Total</b>  | <b>51</b>        |
| <b>Valor da Contribuição Mensal por Operador</b>        | <b>R\$ 3.818</b> |
| <b>Saldo Apurado das Contribuições referente ao mês</b> | <b>194.718</b>   |



**EVOLUÇÃO DO NÃO CIRCULANTE - MARÇO/2018**  
**OGMO - SANTOS**

| <b>HISTÓRICO</b>                   | <b>SALDO INICIAL<br/>FEVEREIRO/2018</b> | <b>ADIÇÕES</b>     | <b>SALDO FINAL<br/>MARÇO/2018</b> |
|------------------------------------|---|--------------------|-----------------------------------|
| Móveis e Utensílios                | 462.214,71                              | 2.700,00           | 464.914,71                        |
| Equipamento Informática            | 1.594.034,32                            | 4.538,97           | 1.598.573,29                      |
| Desenvolvimento de Software        | 1.039.152,79                            | -                  | 1.039.152,79                      |
| Imóveis                            | 2.158.692,46                            | -                  | 2.158.692,46                      |
| Equipamentos                       | 495.178,48                              | 7.011,95           | 502.190,43                        |
| <b>IMOBILIZADO</b>                 | <b>5.749.272,76</b>                     | <b>14.250,92</b>   | <b>5.763.523,68</b>               |
| Móveis e Utensílios                | (254.993,11)                            | (2.799,36)         | (257.792,47)                      |
| Equipamento Informática            | (1.450.118,66)                          | (5.875,60)         | (1.455.994,26)                    |
| Desenvolvimento de Software        | (1.039.152,79)                          | -                  | (1.039.152,79)                    |
| Imóveis                            | (1.189.166,01)                          | (11.673,70)        | (1.200.839,71)                    |
| Equipamentos                       | (313.877,14)                            | (2.097,78)         | (315.974,92)                      |
| <b>( - ) DEPRECIÇÃO ACUMULADA</b>  | <b>(4.247.307,71)</b>                   | <b>(22.446,44)</b> | <b>(4.269.754,15)</b>             |
| <b>RESIDUAL IMOBILIZADO</b>        | <b>1.501.965,05</b>                     | <b>(8.195,52)</b>  | <b>1.493.769,53</b>               |
| Cessão de Uso Software             | 2.260.647,10                            | -                  | 2.260.647,10                      |
| <b>INTANGÍVEL</b>                  | <b>2.260.647,10</b>                     | <b>-</b>           | <b>2.260.647,10</b>               |
| Cessão de Uso Software             | (2.087.969,69)                          | (35.600,79)        | (2.123.570,48)                    |
| <b>( - ) AMORTIZAÇÃO ACUMULADA</b> | <b>(2.087.969,69)</b>                   | <b>(35.600,79)</b> | <b>(2.123.570,48)</b>             |
| <b>RESIDUAL INTANGÍVEL</b>         | <b>172.677,41</b>                       | <b>(35.600,79)</b> | <b>137.076,62</b>                 |
| <b>TOTAL GERAL</b>                 | <b>1.674.642,46</b>                     | <b>(43.796,31)</b> | <b>1.630.846,15</b>               |