



Relatórios da Ouvidoria

Emitido em:
14/02/2025
12:49:12


Intervalo de datas: 01/01/2025 a 31/01/2025.

Critérios do relatório

Período: 01/01/2025 a 31/01/2025

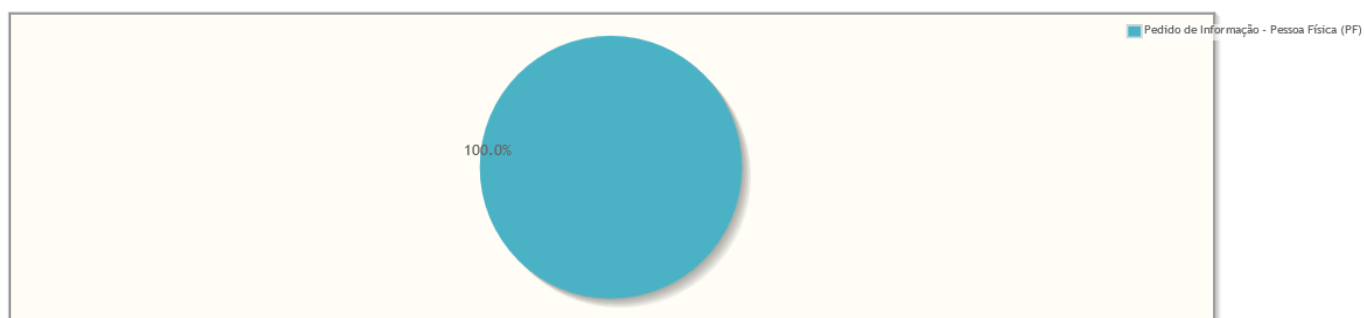
Demanda Mensal

Quantidade de manifestações criadas, por mês.



Manifestações por tipo

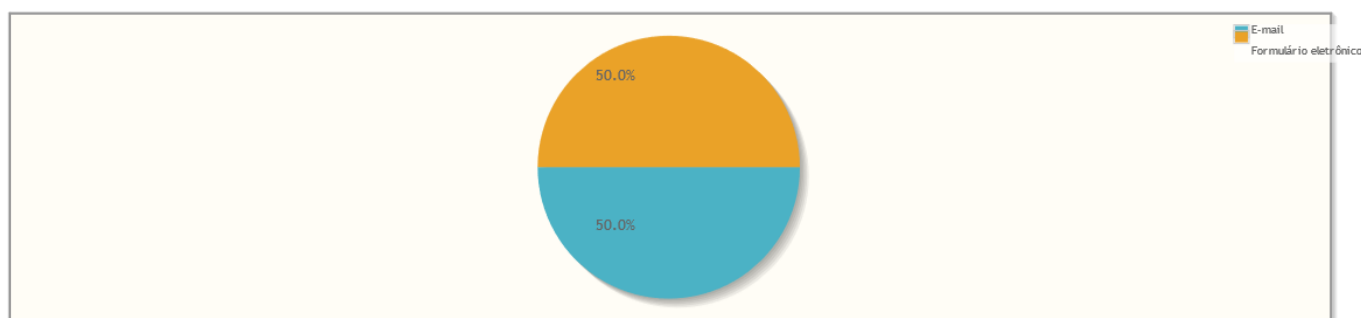
Percentual de manifestações segundo o tipo da manifestação



Tipo de manifestação	Quantidade	%
Pedido de Informação - Pessoa Física (PF)	6	100,00%
Total	6	100,00%

Manifestações por canal

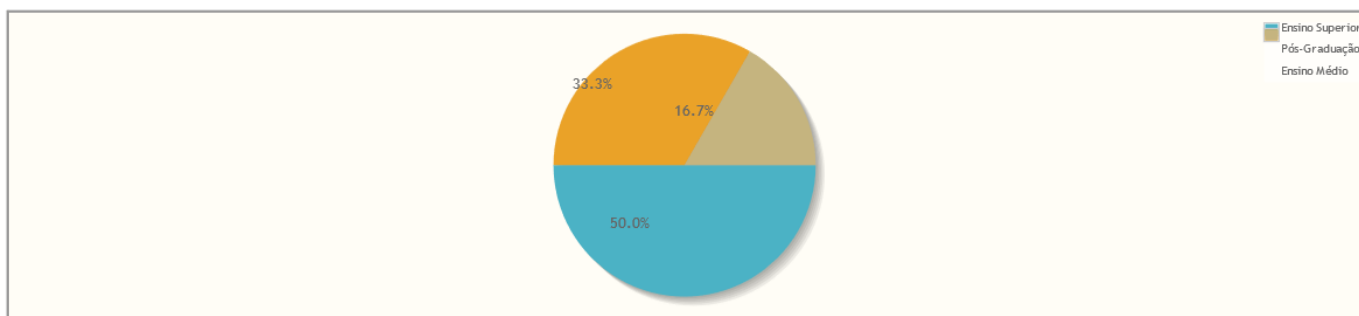
Percentual de manifestações segundo o canal



Canal	Quantidade	%
E-mail	3	50,00%
Formulário eletrônico	3	50,00%
Total	6	100,00%

Manifestações por escolaridade

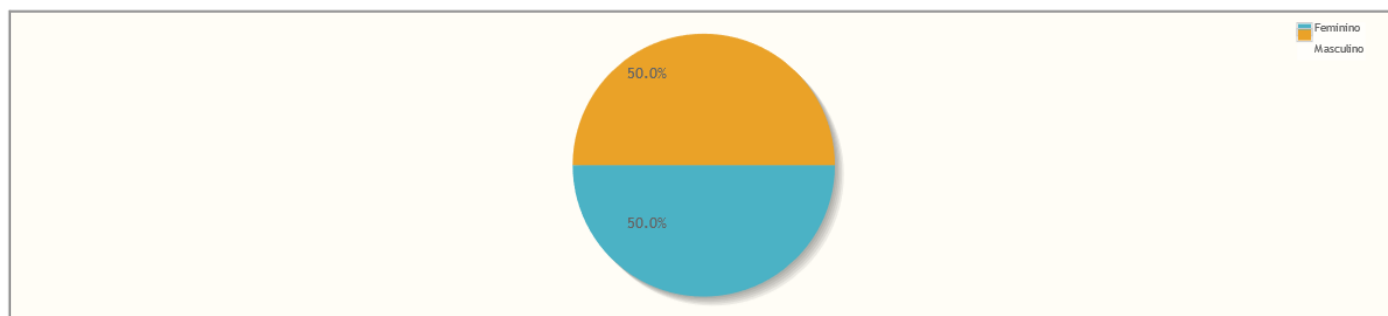
Percentual de manifestações segundo a escolaridade



Escolaridade	Quantidade	%
Ensino Superior	3	50,00%
Pós-Graduação	2	33,33%
Ensino Médio	1	16,67%
Total	6	100,00%


Manifestações por gênero

Percentual de manifestações segundo o gênero



Gênero	Quantidade	%
Feminino	3	50,00%
Masculino	3	50,00%
Total	6	100,00%

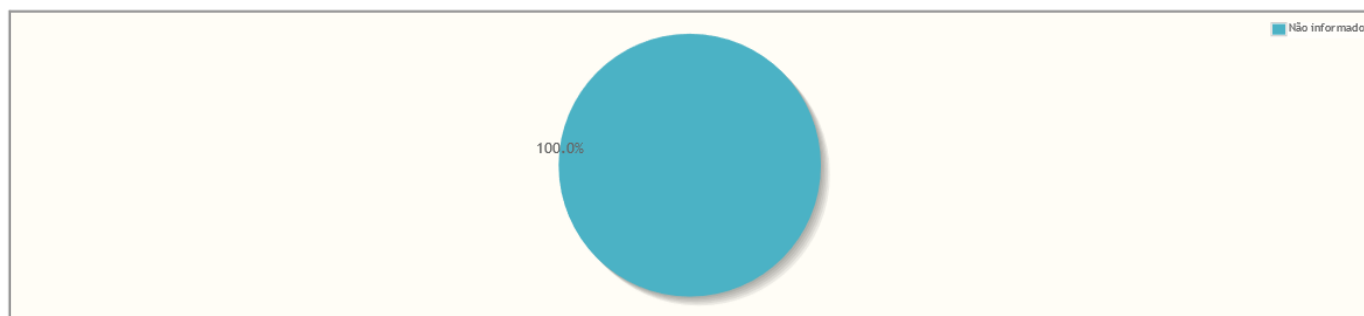
Manifestações por perfil



Perfil	Quantidade	%
Outras	3	50,00%
Concurando/Concurado	2	33,33%
Pesquisador/Acadêmico	1	16,67%
Total	6	100,00%

Manifestações por Satisfação no Atendimento

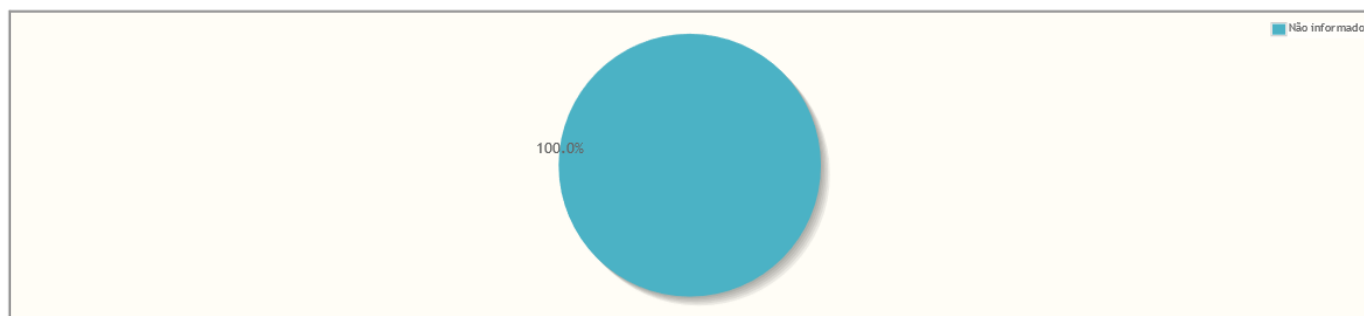
Percentual de manifestações segundo satisfação no atendimento



Resposta	Quantidade	%
Não informado	6	100,00%
Total	6	100,00%

Manifestações por Satisfação na Solução

Percentual de manifestações segundo satisfação na solução



Resposta	Quantidade	%
Não informado	6	100,00%
Total	6	100,00%

Manifestações por Estado

Manifestações por Estado

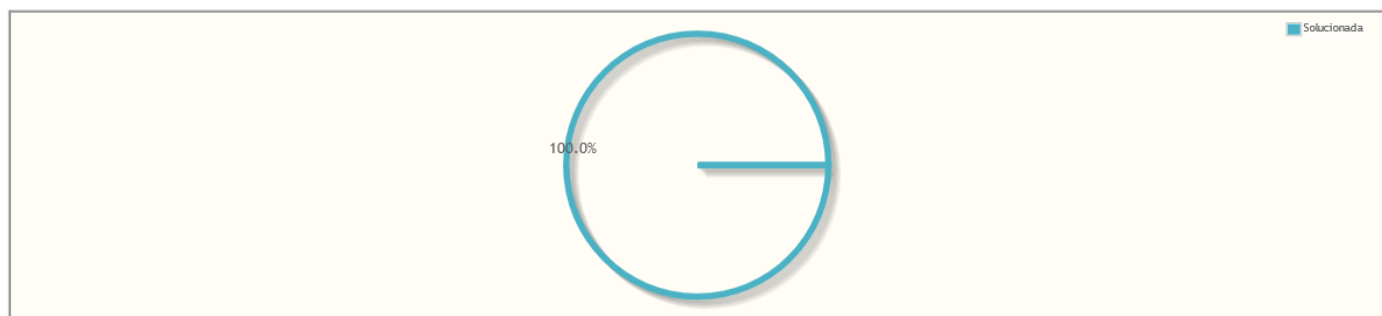


Estado	Quantidade	%
SP	5	83,33%
MG	1	16,67%
Total	6	100,00%

Manifestações por resolução

Motivo do arquivamento das manifestações

Percentual de manifestações segundo a resolução



Resolução	Quantidade	%
Solucionada	6	100,00%
Total	6	100,00%

Tempo de Tramitação

Número médio de dias para arquivamento, por mês da manifestação.


Tempo médio de tramitação por mês



Análise por tipo de manifestação

Assuntos e áreas demandadas mais utilizados por tipo de manifestação.

Classificações mais utilizadas em manifestações de Pedido de Informação - Pessoa Física (PF)



Classificações mais utilizadas em manifestações de Pedido de Informação - Pessoa Jurídica (PJ)

Nenhum assunto foi informado para manifestações desse tipo.

Classificações mais utilizadas em manifestações de Pedido de informações (Lei nº 12.527/2011)

Nenhum assunto foi informado para manifestações desse tipo.

Áreas mais demandadas em manifestações de Pedido de Informação - Pessoa Física (PF)



Áreas mais demandadas em manifestações de Pedido de Informação - Pessoa Jurídica (PJ)

Nenhuma área foi informada para manifestações desse tipo.

Áreas mais demandadas em manifestações de Pedido de informações (Lei nº 12.527/2011)

Nenhuma área foi informada para manifestações desse tipo.