

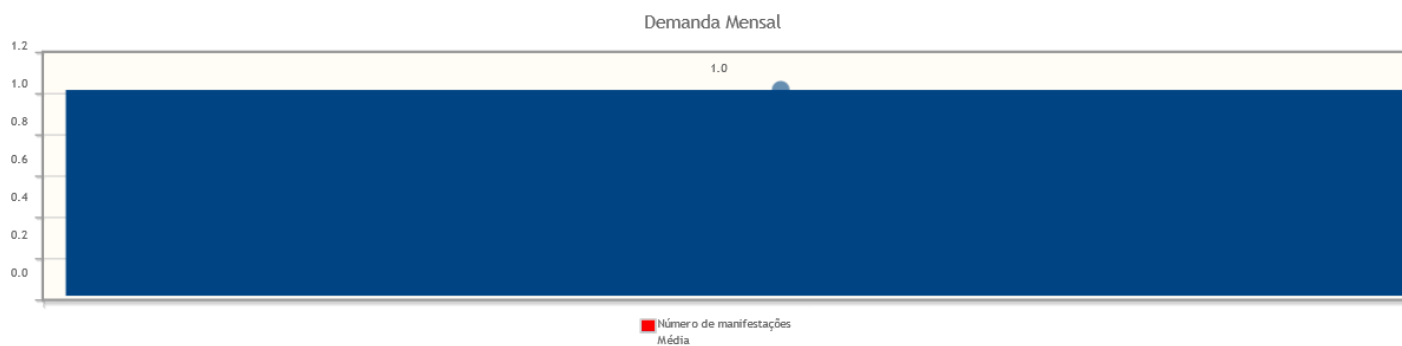
Intervalo de datas: 01/12/2025 a 31/12/2025.

## Critérios do relatório

Período: 01/12/2025 a 31/12/2025

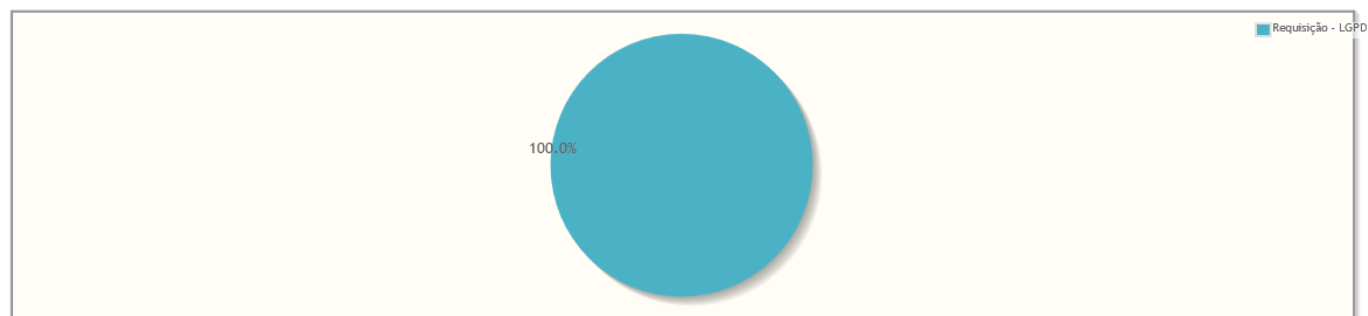
## Demanda Mensal

Quantidade de manifestações criadas, por mês.



## Manifestações por tipo

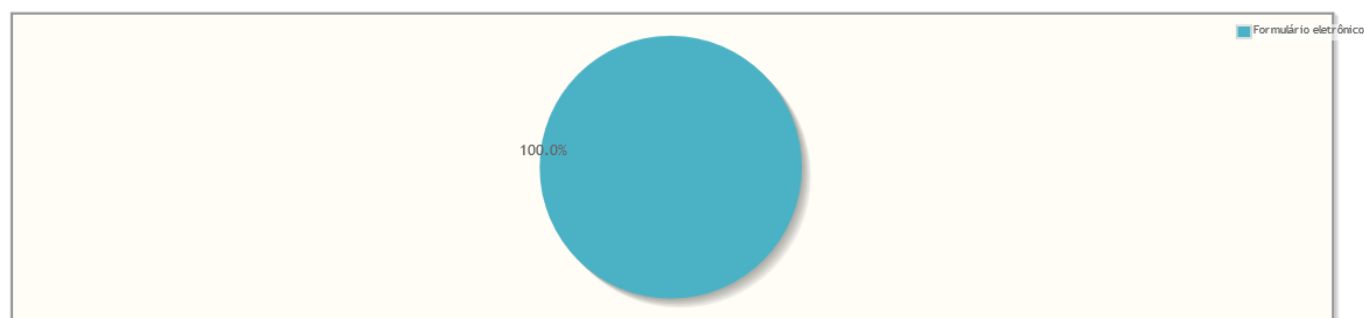
Percentual de manifestações segundo o tipo da manifestação



Tipo de manifestação	Quantidade	%
Requisição - LGPD	1	100,00%
Total	1	100,00%

## Manifestações por canal

Percentual de manifestações segundo o canal



Canal	Quantidade	%
Formulário eletrônico	1	100,00%
Total	1	100,00%

# Manifestações por perfil



Perfil	Quantidade	%
Reclamante	1	100,00%
Total	1	100,00%

## Manifestações por Satisfação no Atendimento

Nenhum dado no período selecionado.

Resposta	Quantidade	%
Nenhum registro		
Total	0	100,00%


## Manifestações por Satisfação na Solução

Nenhum dado no período selecionado.

Resposta	Quantidade	%
Nenhum registro		
Total	0	100,00%

Manifestações por Estado

Manifestações por Estado

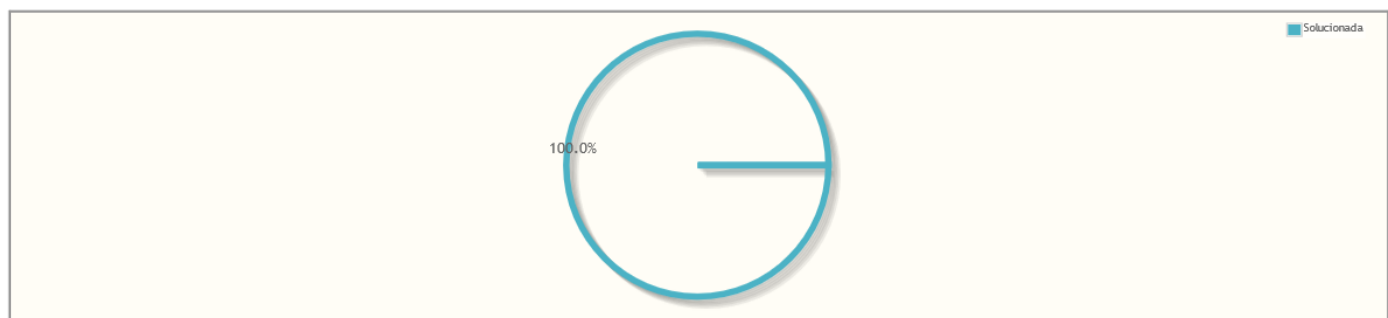


Estado	Quantidade	%
SP	1	100,00%
Total	1	100,00%

## Manifestações por resolução

### Motivo do arquivamento das manifestações

Percentual de manifestações segundo a resolução

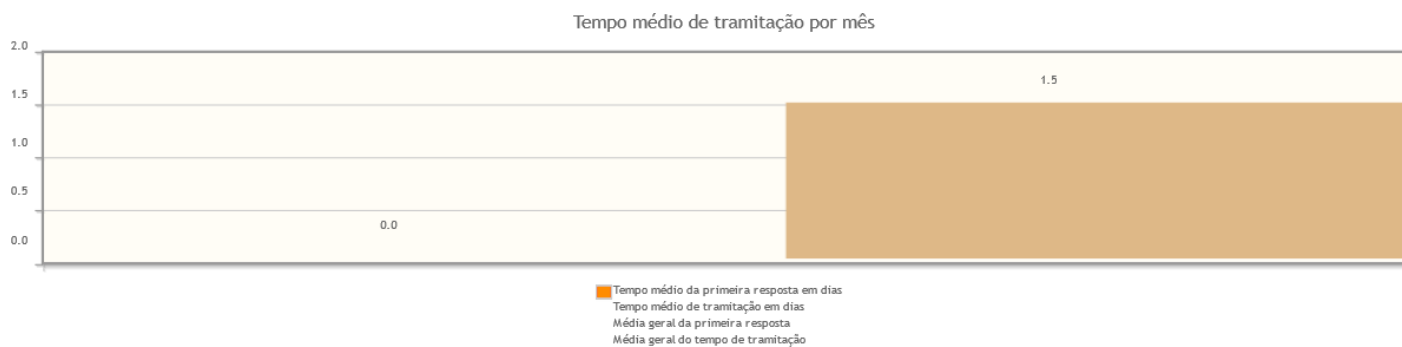


Resolução	Quantidade	%
Solucionada	1	100,00%
Total	1	100,00%



# Tempo de Tramitação

Número médio de dias para arquivamento, por mês da manifestação.



## Análise por tipo de manifestação

Assuntos e áreas demandadas mais utilizados por tipo de manifestação.

Requisições mais utilizadas em manifestações de Requisição - LGPD

Assuntos das manifestações do tipo Requisição - LGPD

Anonimização, bloqueio ou eliminação de dados desn



Áreas mais demandadas em manifestações de Requisição - LGPD

Áreas demandadas pelas manifestações do tipo Requisição - LGPD

PRESIDÊNCIA

