

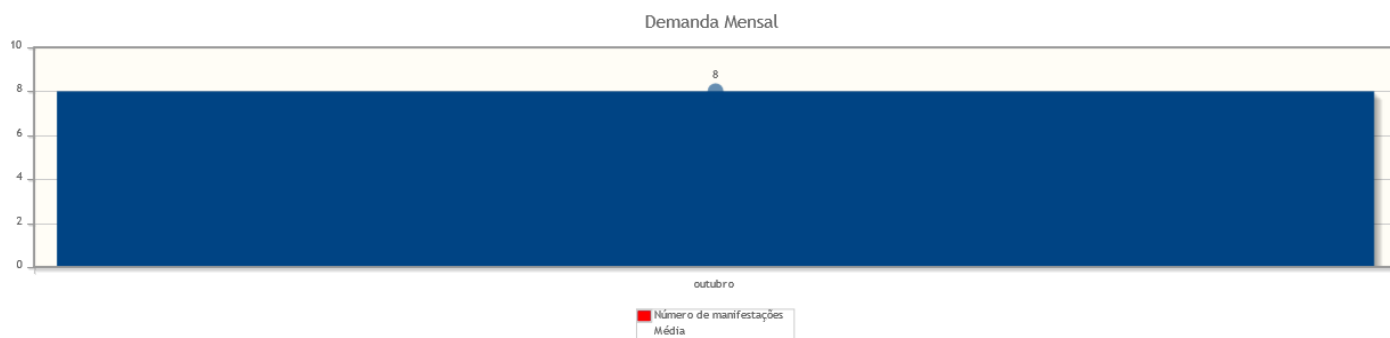
Intervalo de datas: 01/10/2024 a 31/10/2024.

Critérios do relatório

Período: 01/10/2024 a 31/10/2024

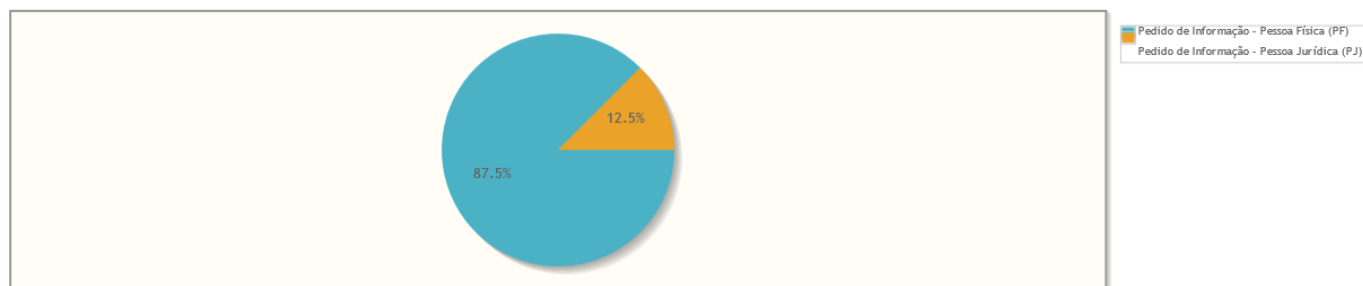
Demanda Mensal

Quantidade de manifestações criadas, por mês.



Manifestações por tipo

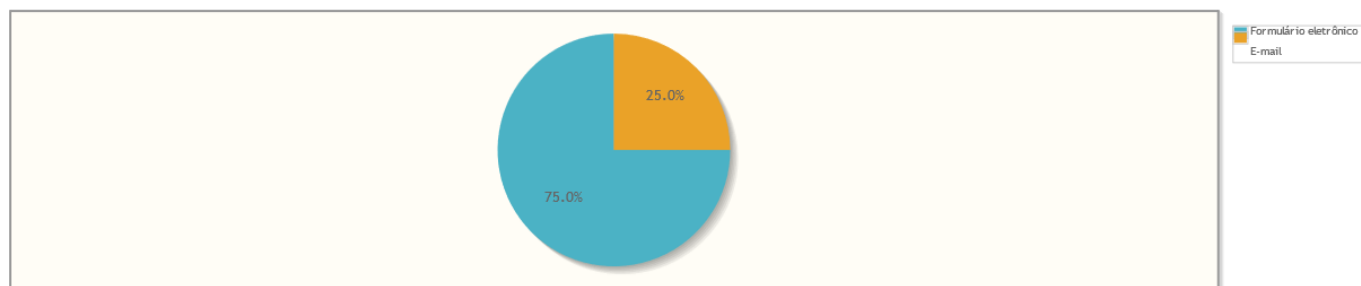
Percentual de manifestações segundo o tipo da manifestação



Tipo de manifestação	Quantidade	%
Pedido de Informação - Pessoa Física (PF)	7	87,50%
Pedido de Informação - Pessoa Jurídica (PJ)	1	12,50%
Total	8	100,00%

Manifestações por canal

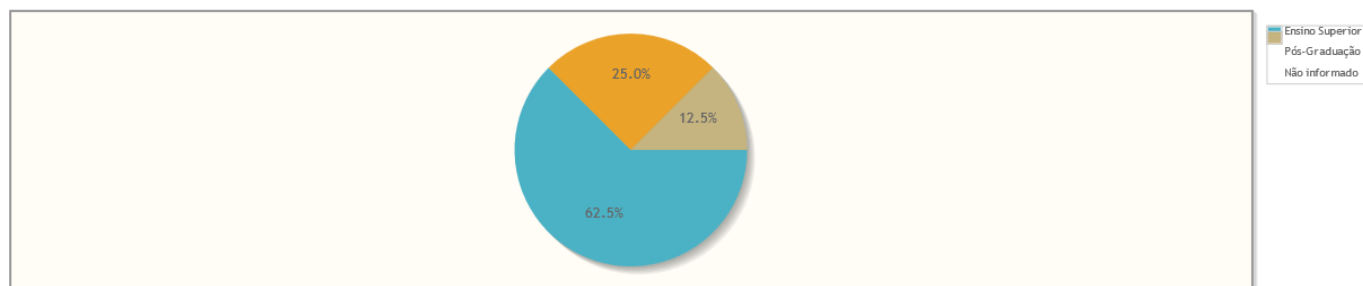
Percentual de manifestações segundo o canal



Canal	Quantidade	%
Formulário eletrônico	6	75,00%
E-mail	2	25,00%
Total	8	100,00%

Manifestações por escolaridade

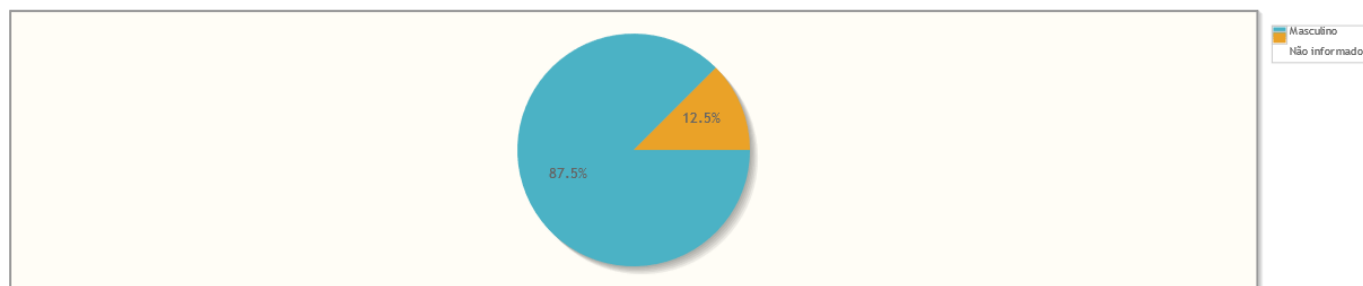
Percentual de manifestações segundo a escolaridade



Escolaridade	Quantidade	%
Ensino Superior	5	62,50%
Pós-Graduação	2	25,00%
Não informado	1	12,50%
Total	8	100,00%

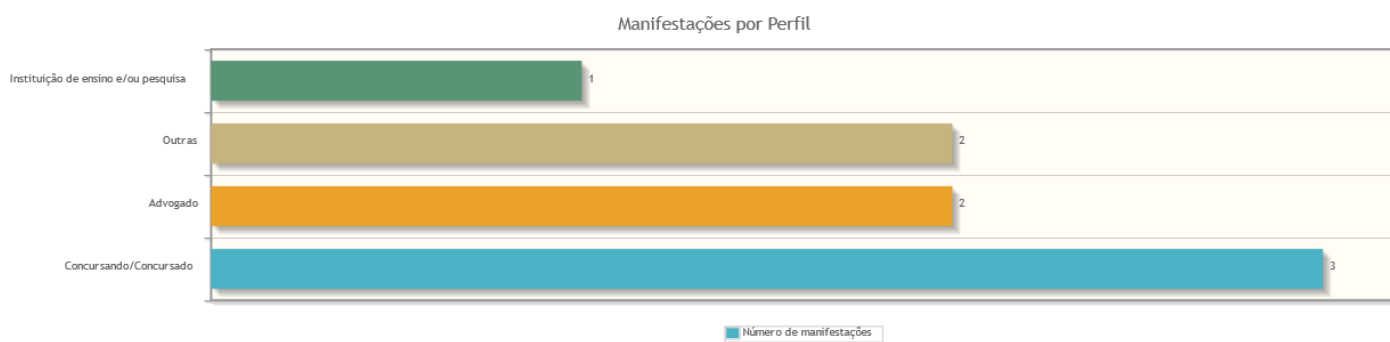
Manifestações por gênero

Percentual de manifestações segundo o gênero



Gênero	Quantidade	%
Masculino	7	87,50%
Não informado	1	12,50%
Total	8	100,00%

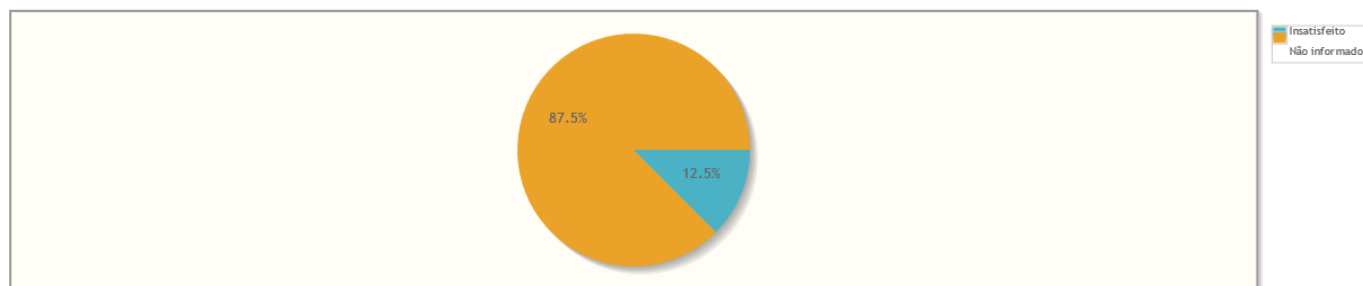
Manifestações por perfil



Perfil	Quantidade	%
Concursando/Concursado	3	37,50%
Advogado	2	25,00%
Outras	2	25,00%
Instituição de ensino e/ou pesquisa	1	12,50%
Total	8	100,00%

Manifestações por Satisfação no Atendimento

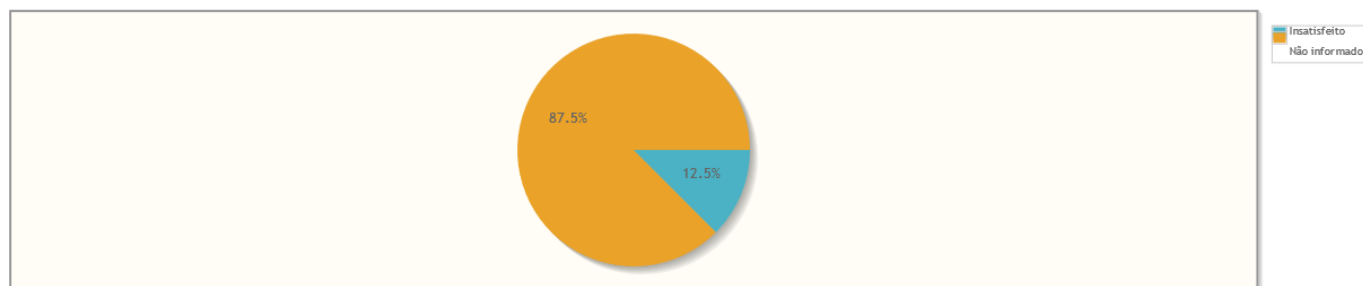
Percentual de manifestações segundo satisfação no atendimento



Resposta	Quantidade	%
Insatisfeito	1	12,50%
Não informado	7	87,50%
Total	8	100,00%

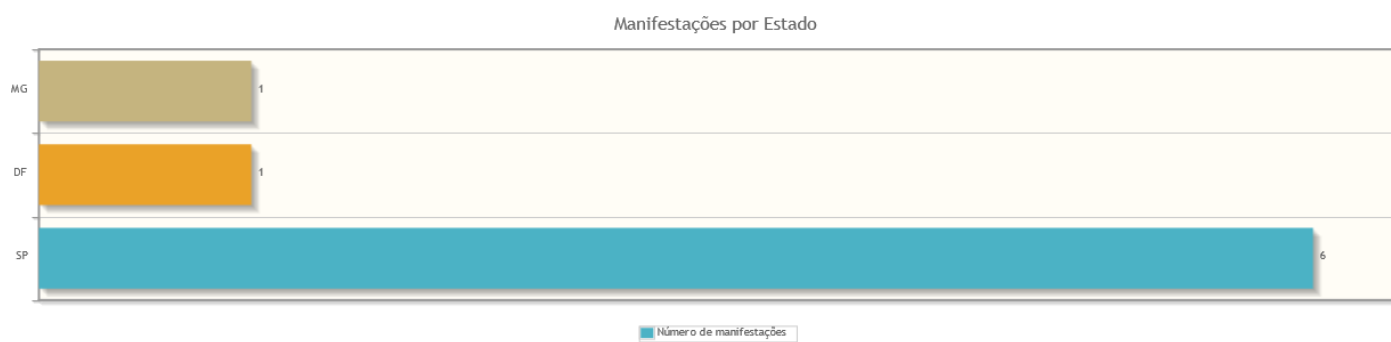
Manifestações por Satisfação na Solução

Percentual de manifestações segundo satisfação na solução



Resposta	Quantidade	%
Insatisfeito	1	12,50%
Não informado	7	87,50%
Total	8	100,00%

Manifestações por Estado

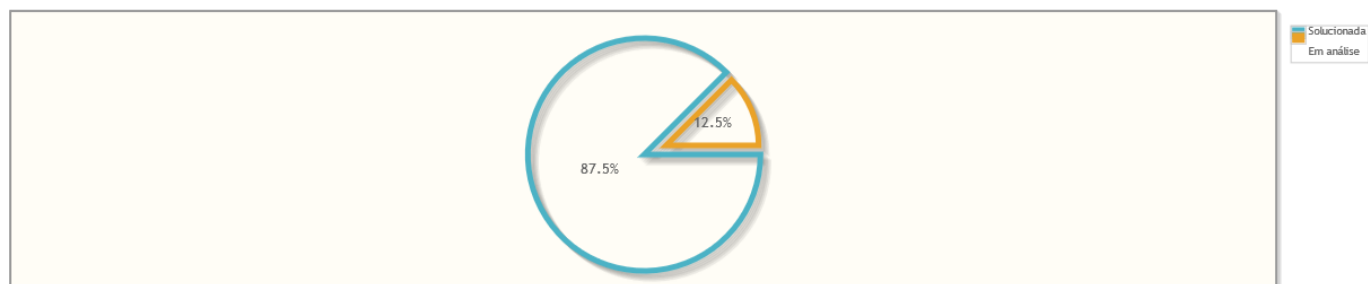


Estado	Quantidade	%
SP	6	75,00%
DF	1	12,50%
MG	1	12,50%
Total	8	100,00%

Manifestações por resolução

Motivo do arquivamento das manifestações

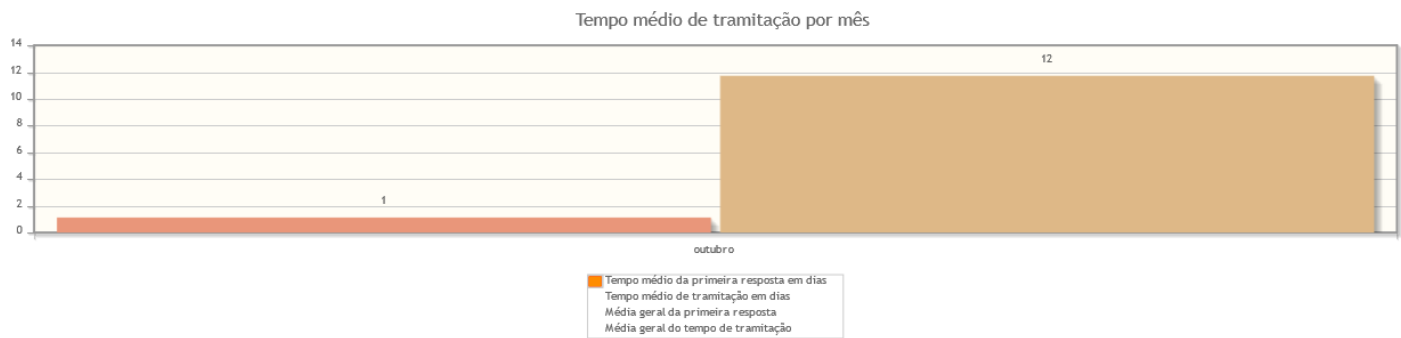
Percentual de manifestações segundo a resolução



Resolução	Quantidade	%
Solucionada	7	87,50%
Em análise	1	12,50%
Total	8	100,00%

Tempo de Tramitação

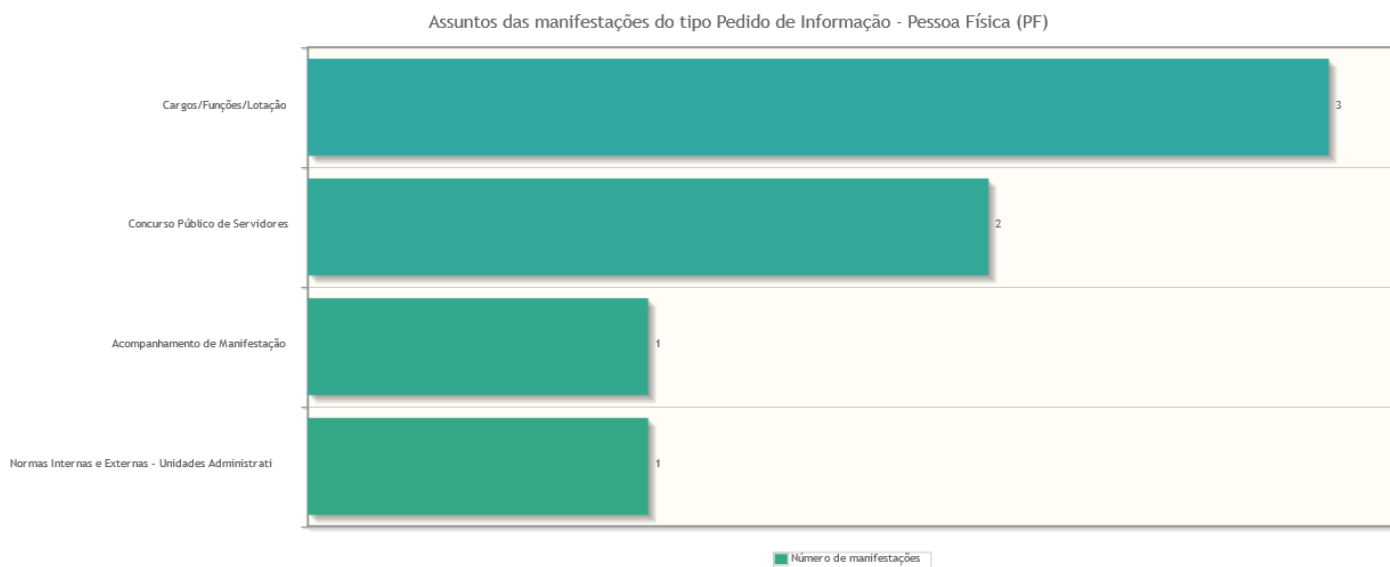
Número médio de dias para arquivamento, por mês da manifestação.




Análise por tipo de manifestação

Assuntos e áreas demandadas mais utilizados por tipo de manifestação.

Classificações mais utilizadas em manifestações de Pedido de Informação - Pessoa Física (PF)



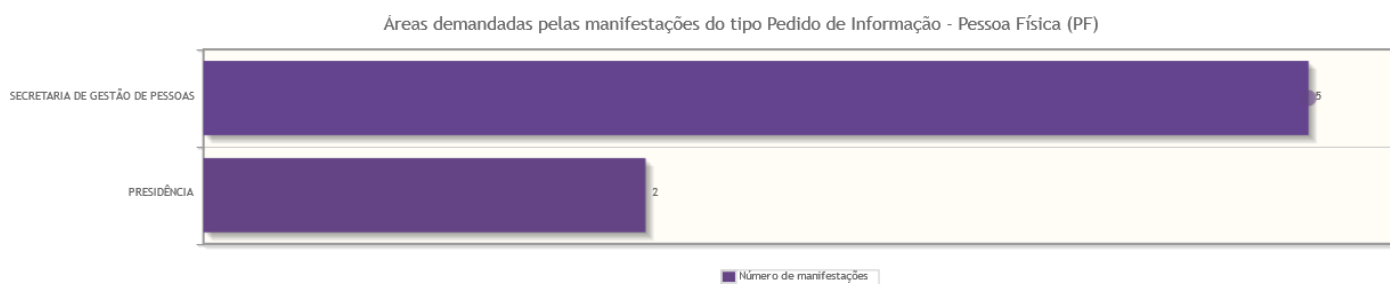
Classificações mais utilizadas em manifestações de Pedido de Informação - Pessoa Jurídica (PJ)



Classificações mais utilizadas em manifestações de Pedido de informações (Lei nº 12.527/2011)

Nenhum assunto foi informado para manifestações desse tipo.

Áreas mais demandadas em manifestações de Pedido de Informação - Pessoa Física (PF)



Áreas mais demandadas em manifestações de Pedido de Informação - Pessoa Jurídica (PJ)



Áreas mais demandadas em manifestações de Pedido de informações (Lei nº 12.527/2011)

Nenhuma área foi informada para manifestações desse tipo.