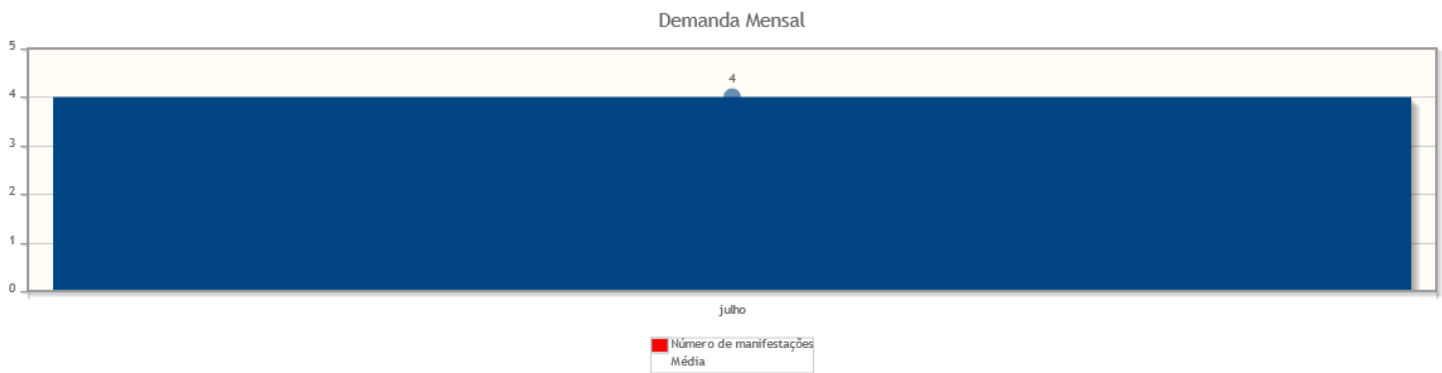


Intervalo de datas: 01/07/2023 a 31/07/2023.

Critérios do relatório

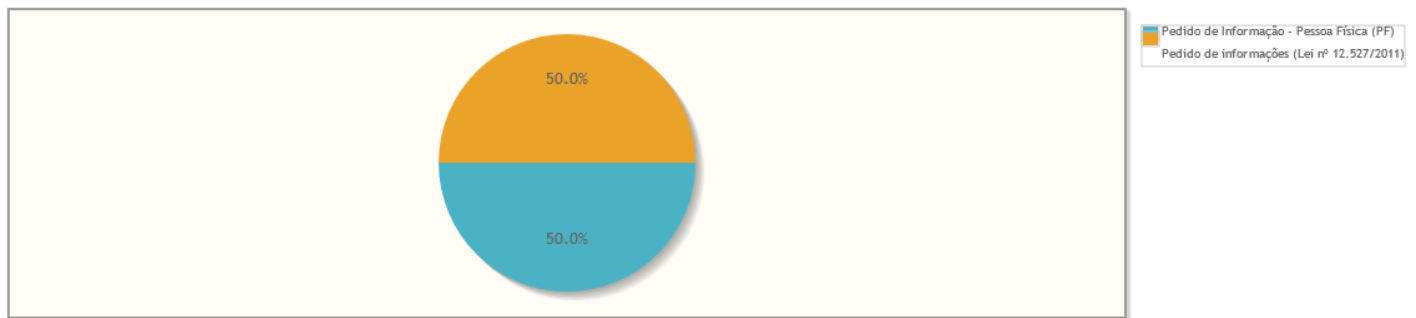
Período: **01/07/2023** a **31/07/2023**

Demanda Mensal

Quantidade de manifestações criadas, por mês.

Manifestações por tipo

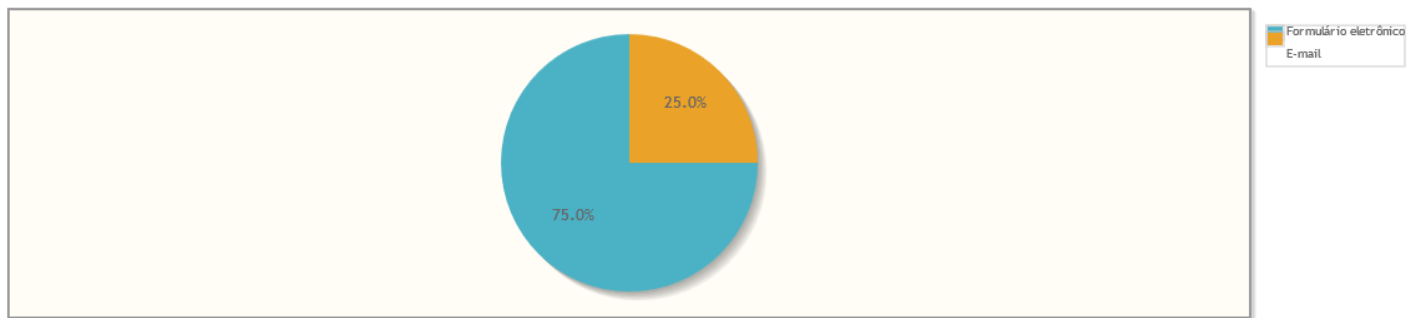
Percentual de manifestações segundo o tipo da manifestação



Tipo de manifestação	Quantidade	%
Pedido de Informação - Pessoa Física (PF)	2	50,00%
Pedido de informações (Lei nº 12.527/2011)	2	50,00%
Total	4	100,00%

Manifestações por canal

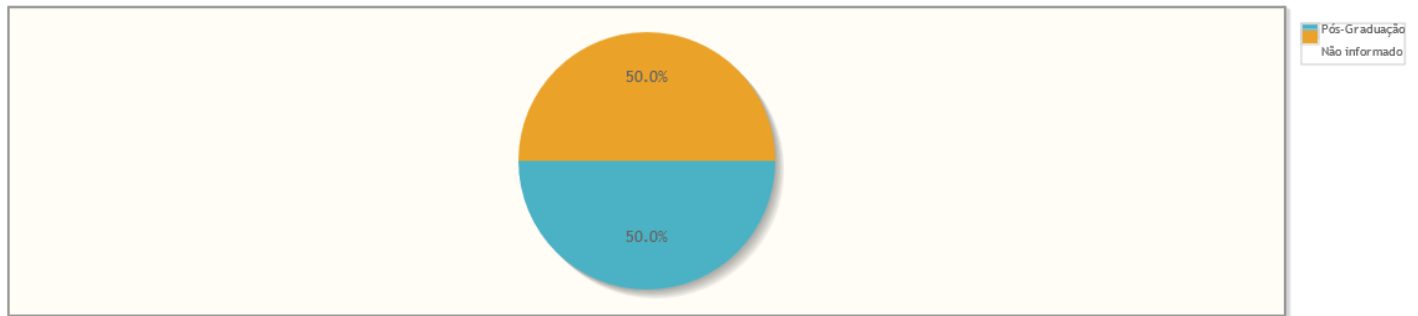
Percentual de manifestações segundo o canal



Canal	Quantidade	%
Formulário eletrônico	3	75,00%
E-mail	1	25,00%
Total	4	100,00%

Manifestações por escolaridade

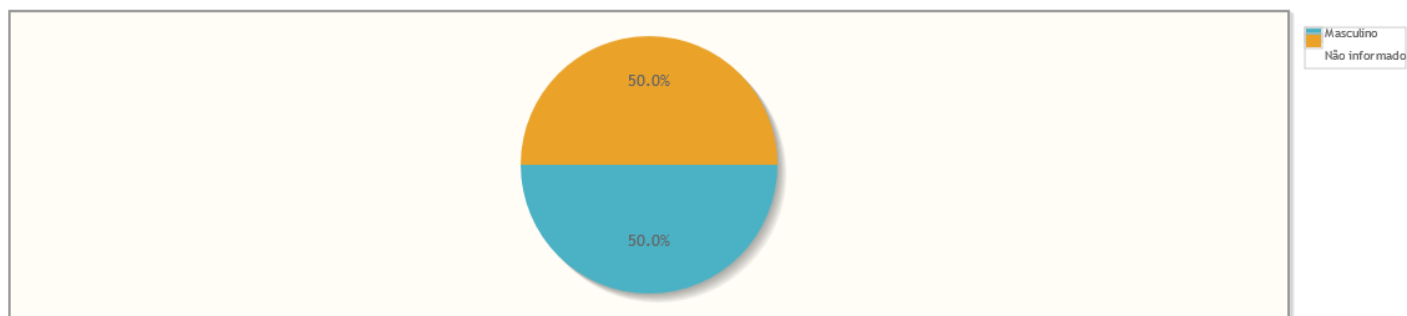
Percentual de manifestações segundo a escolaridade



Escolaridade	Quantidade	%
Pós-Graduação	2	50,00%
Não informado	2	50,00%
Total	4	100,00%

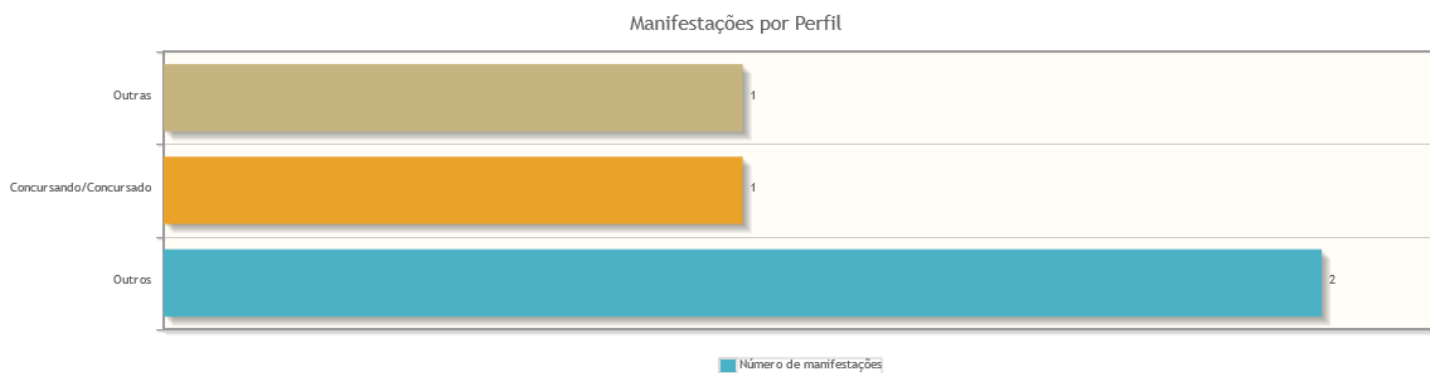
Manifestações por gênero

Percentual de manifestações segundo o gênero



Gênero	Quantidade	%
Masculino	2	50,00%
Não informado	2	50,00%
Total	4	100,00%

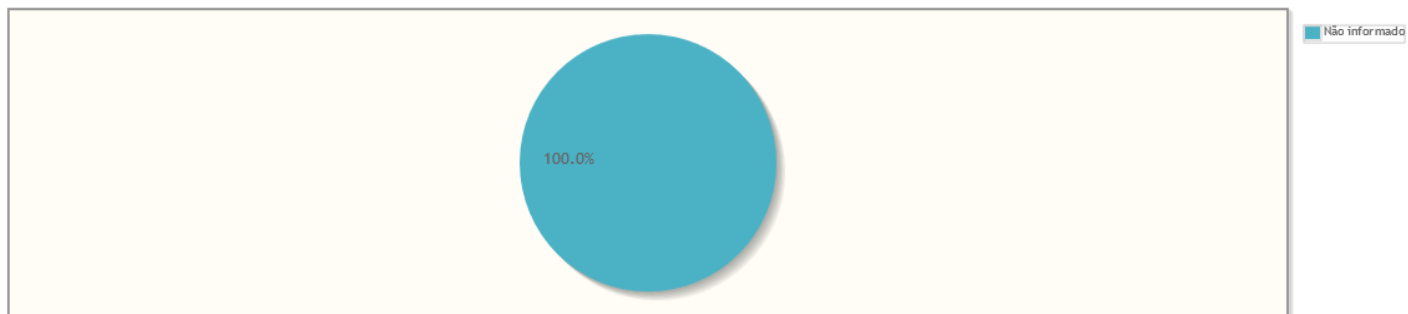
Manifestações por perfil



Perfil	Quantidade	%
Outros	2	50,00%
Concurando/Concurado	1	25,00%
Outras	1	25,00%
Total	4	100,00%

Manifestações por Satisfação no Atendimento

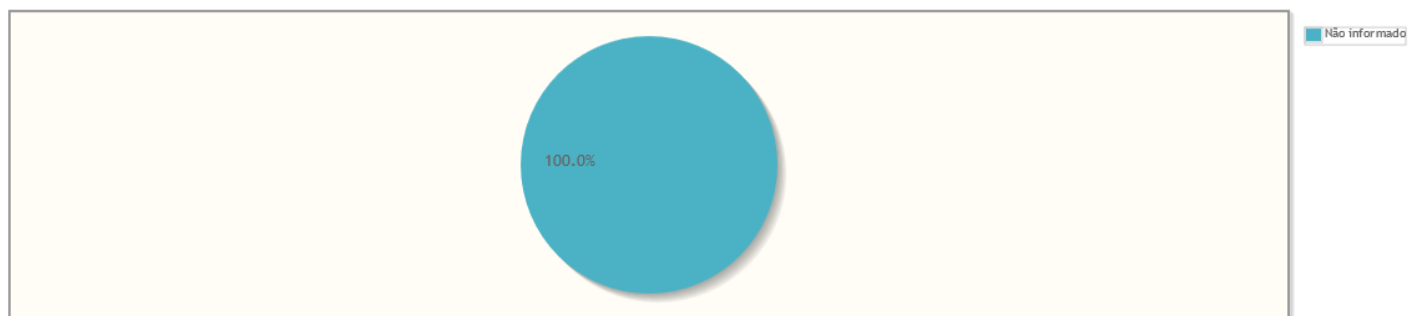
Percentual de manifestações segundo satisfação no atendimento



Resposta	Quantidade	%
Não informado	4	100,00%
Total	4	100,00%

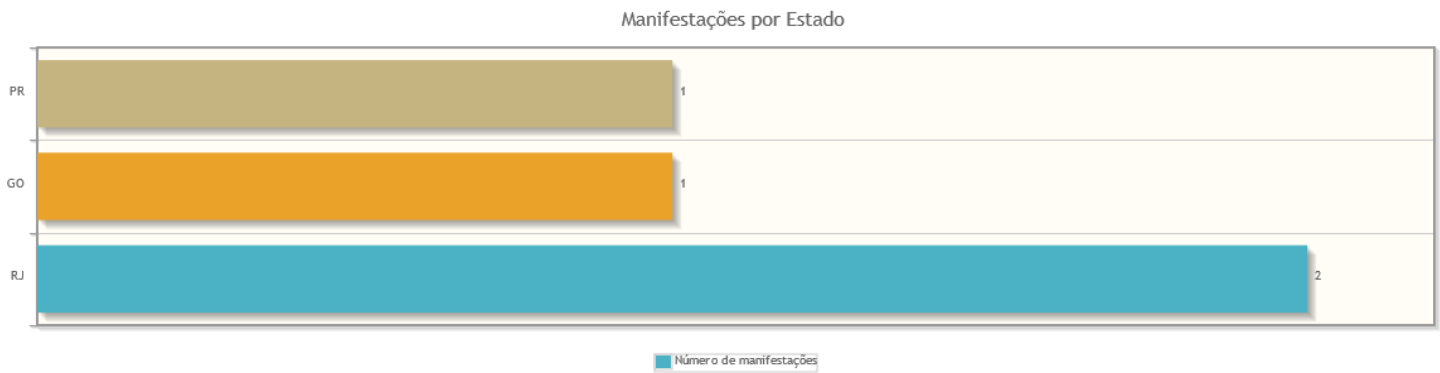
Manifestações por Satisfação na Solução

Percentual de manifestações segundo satisfação na solução



Resposta	Quantidade	%
Não informado	4	100,00%
Total	4	100,00%

Manifestações por Estado

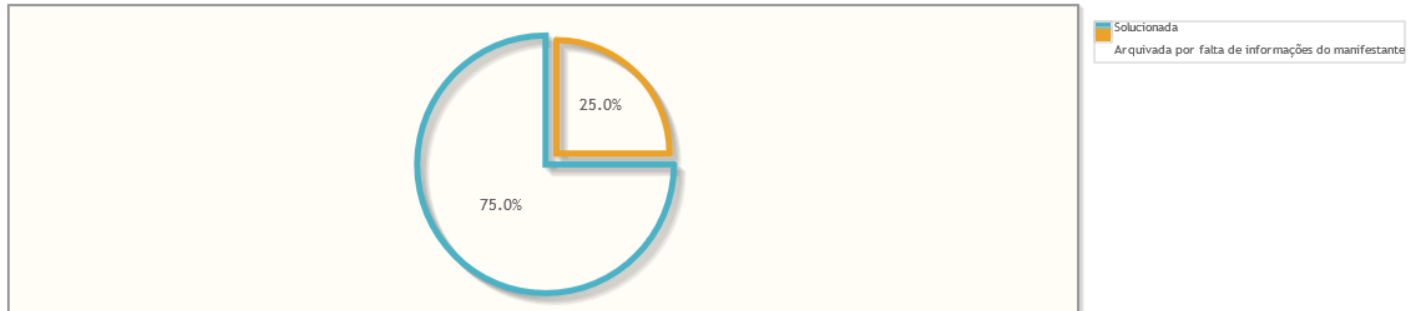


Estado	Quantidade	%
RJ	2	50,00%
GO	1	25,00%
PR	1	25,00%
Total	4	100,00%

Manifestações por resolução

Motivo do arquivamento das manifestações

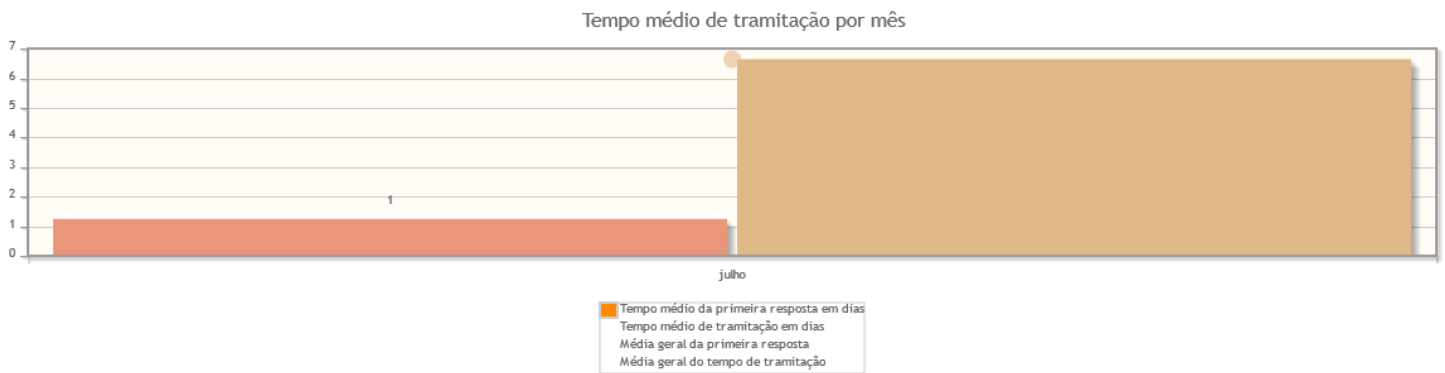
Percentual de manifestações segundo a resolução



Resolução	Quantidade	%
Solucionada	3	75,00%
Arquivada por falta de informações do manifestante	1	25,00%
Total	4	100,00%

Tempo de Tramitação


Número médio de dias para arquivamento, por mês da manifestação.



Análise por tipo de manifestação

Assuntos e áreas demandadas mais utilizados por tipo de manifestação.


Classificações mais utilizadas em manifestações de - Pedido de Informação - Pessoa Física (PF)



Classificações mais utilizadas em manifestações de - Pedido de Informação - Pessoa Jurídica (PJ)


Nenhum assunto foi informado para manifestações desse tipo.

Classificações mais utilizadas em manifestações de - Pedido de informações (Lei nº 12.527/2011)



Áreas mais demandadas em manifestações de - Pedido de Informação - Pessoa Física (PF)

Áreas demandadas pelas manifestações do tipo Pedido de Informação - Pessoa Física (PF)

**Áreas mais demandadas em manifestações de - Pedido de Informação - Pessoa Jurídica (PJ)**

Nenhuma área foi informada para manifestações desse tipo.

Áreas mais demandadas em manifestações de - Pedido de informações (Lei nº 12.527/2011)

Áreas demandadas pelas manifestações do tipo Pedido de informações (Lei nº 12.527/2011)

