

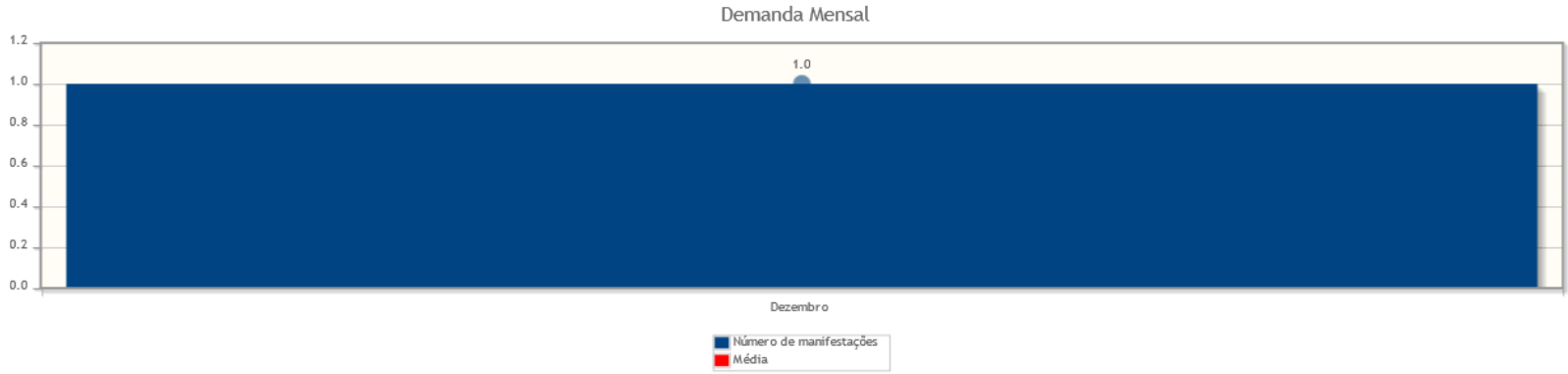
Intervalo de datas: 01/12/2022 a 31/12/2022.

### Critérios do relatório

Período: 01/12/2022 a 31/12/2022

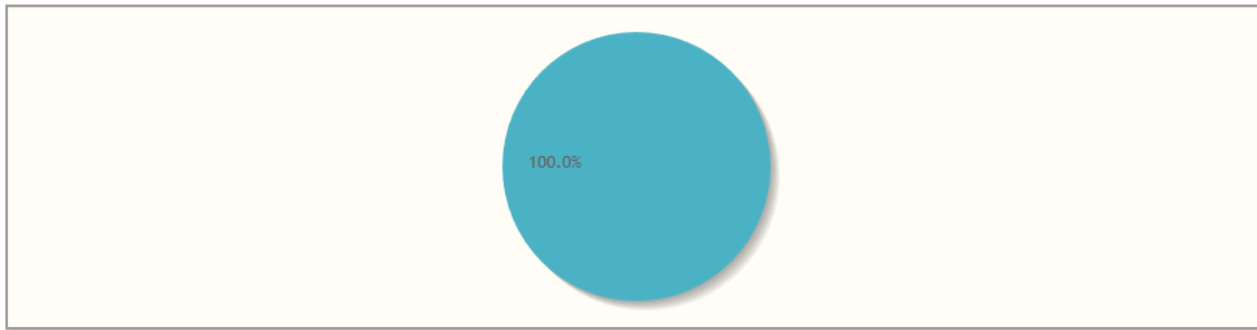
### Demanda Mensal

Quantidade de manifestações criadas, por mês.



### Manifestações por tipo

Percentual de manifestações segundo o tipo da manifestação

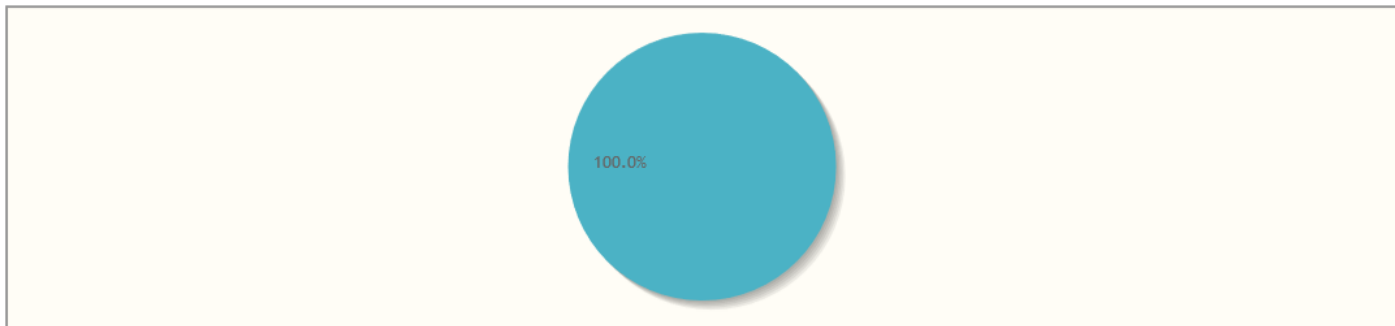


■ Pedido de informações (Lei nº 12.527/2011)

Tipo de manifestação	Quantidade	%
Pedido de informações (Lei nº 12.527/2011)	1	100,00%
<b>Total</b>	<b>1</b>	<b>100,00%</b>

### Manifestações por canal

Percentual de manifestações segundo o canal



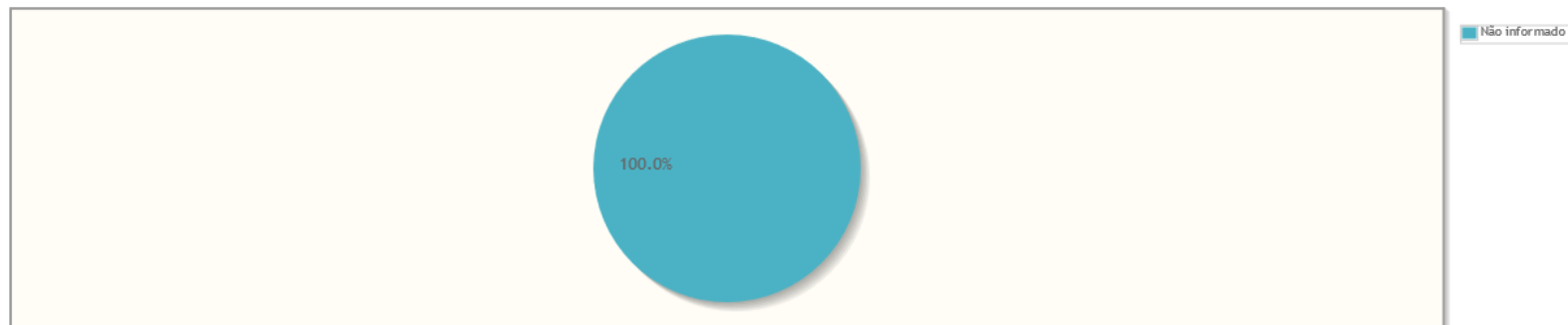
■ Formulário eletrônico

Canal	Quantidade	%
<b>Total</b>	<b>1</b>	<b>100,00%</b>

Camal	Quantidade	%
Formulário eletrônico	1	100,00%
<b>Total</b>	<b>1</b>	<b>100,00%</b>

### Manifestações por escolaridade

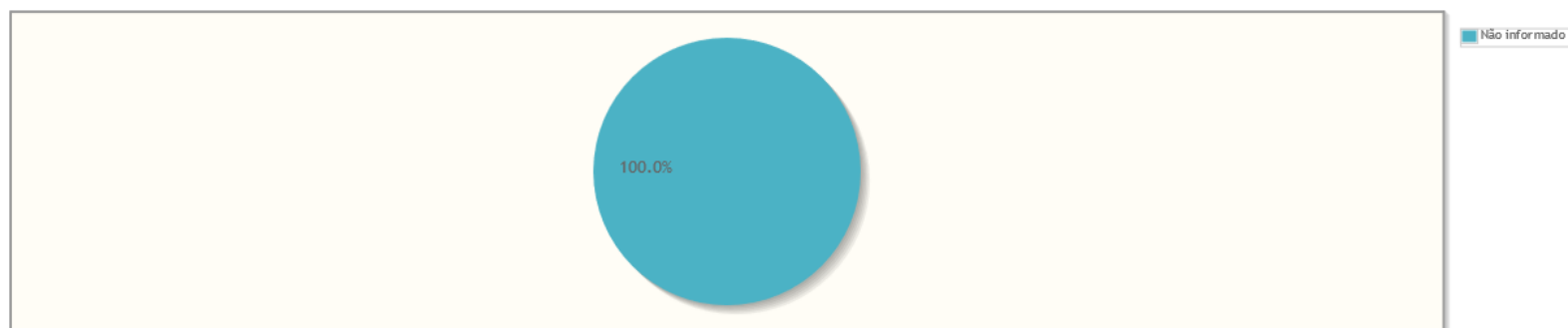
Percentual de manifestações segundo a escolaridade



Escolaridade	Quantidade	%
Não informado	1	100,00%
<b>Total</b>	<b>1</b>	<b>100,00%</b>

### Manifestações por gênero

Percentual de manifestações segundo o gênero



Gênero	Quantidade	%
Não informado	1	100,00%
<b>Total</b>	<b>1</b>	<b>100,00%</b>

### Manifestações por perfil

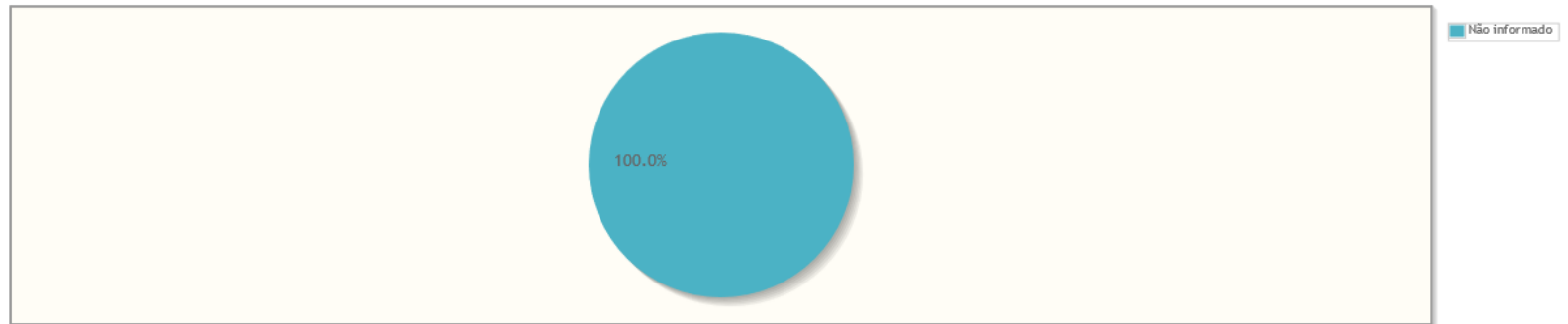
Manifestações por Perfil



Perfil	Quantidade	%
Outros	1	100,00%
<b>Total</b>	<b>1</b>	<b>100,00%</b>

### Manifestações por Satisfação no Atendimento

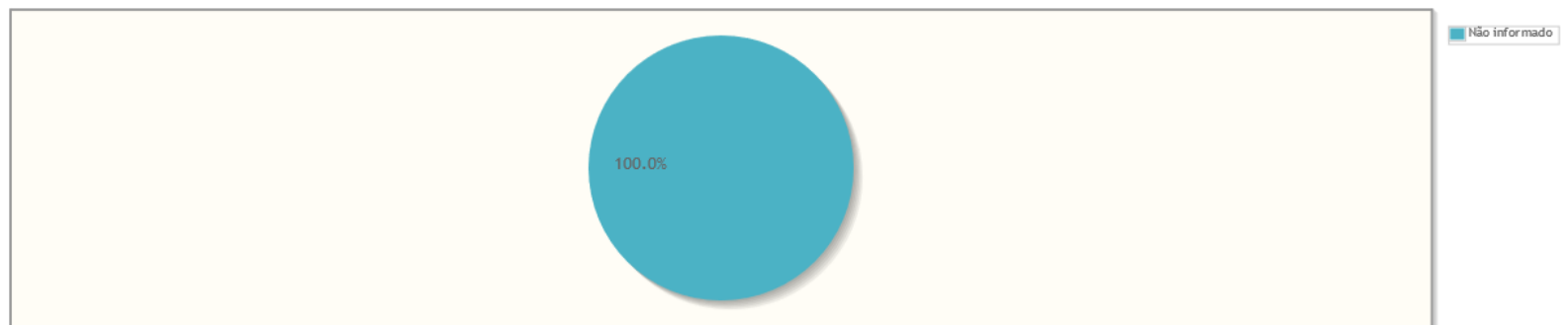
Percentual de manifestações segundo satisfação no atendimento



Resposta	Quantidade	%
Não informado	1	100,00%
<b>Total</b>	<b>1</b>	<b>100,00%</b>

### Manifestações por Satisfação na Solução


Percentual de manifestações segundo satisfação na solução



Resposta	Quantidade	%
Não informado	1	100,00%
<b>Total</b>	<b>1</b>	<b>100,00%</b>

### Manifestações por Estado

Manifestações por Estado




■ Número de manifestações

Estado	Quantidade	%
SP	1	100,00%
<b>Total</b>	<b>1</b>	<b>100,00%</b>

## Manifestações por resolução

Motivo do arquivamento das manifestações

Percentual de manifestações segundo a resolução

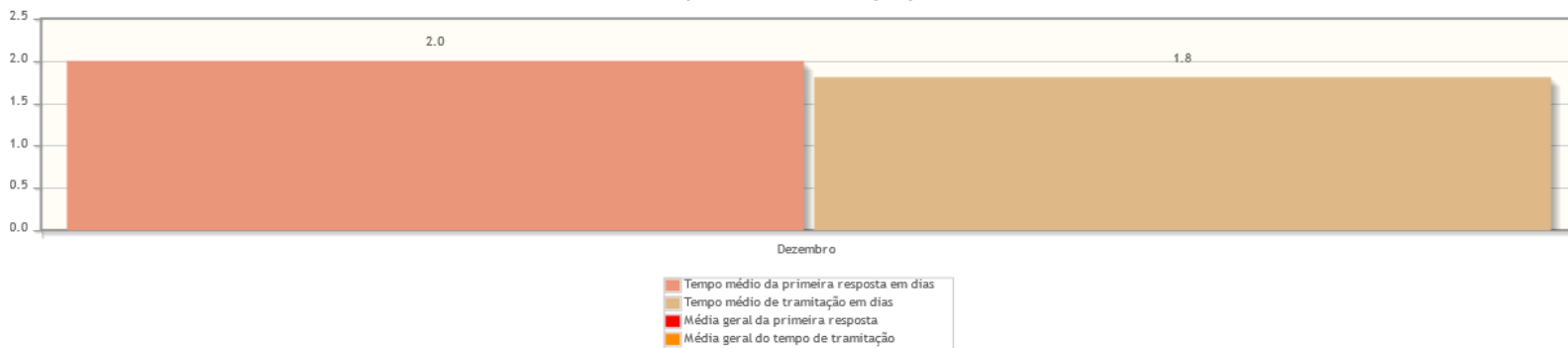


Resolução	Quantidade	%
Arquivada por falta de informações do manifestante	1	100,00%
<b>Total</b>	<b>1</b>	<b>100,00%</b>

## Tempo de Tramitação

Número médio de dias para arquivamento, por mês da manifestação.

Tempo médio de tramitação por mês



## Análise por tipo de manifestação

Assuntos e áreas demandadas mais utilizados por tipo de manifestação.

### Classificações mais utilizadas em manifestações de - Pedido de Informação - Pessoa Física (PF)

Nenhum assunto foi informado para manifestações desse tipo.

### Classificações mais utilizadas em manifestações de - Pedido de Informação - Pessoa Jurídica (PJ)

Nenhum assunto foi informado para manifestações desse tipo.

### Classificações mais utilizadas em manifestações de - Pedido de informações (Lei nº 12.527/2011)



**Áreas mais demandadas em manifestações de - Pedido de Informação - Pessoa Física (PF)**

Nenhuma área foi informada para manifestações desse tipo.

**Áreas mais demandadas em manifestações de - Pedido de Informação - Pessoa Jurídica (PJ)**

Nenhuma área foi informada para manifestações desse tipo.

**Áreas mais demandadas em manifestações de - Pedido de informações (Lei nº 12.527/2011)**

Áreas demandadas pelas manifestações do tipo Pedido de informações (Lei nº 12.527/2011)

