



DEMONSTRAÇÕES CONTÁBEIS
E
NOTAS EXPLICATIVAS

EXERCÍCIO – 2025

São Paulo, SP
Março/2026

Lista de Abreviaturas e Siglas

AH – Análise Horizontal
AV – Análise Vertical
BP – Balanço Patrimonial
BF – Balanço Financeiro
BO – Balanço Orçamentário
CCONT – Coordenadoria de Contabilidade
CFC - Conselho Federal de Contabilidade
CSJT – Conselho Superior da Justiça do Trabalho
DCTFWeb - Declaração de Débitos e Créditos Tributários Federais Previdenciários e de Outras Entidades e Fundos
DFC – Demonstrações dos Fluxos de Caixa
DVP – Demonstrações das Variações Patrimoniais
EC – Emenda Constitucional
EFD-Reinf - Escrituração Fiscal Digital de Retenções e Outras Informações Fiscais
E-Social - Sistema de Escrituração Digital das Obrigações Fiscais, Previdenciárias e Trabalhistas
LC – Lei Complementar
LOA – Lei Orçamentária Anual
MCASP - Manual de Contabilidade Aplicada ao Setor Público
MGP – Módulo de Gestão de Passivos
NBC TSP - Normas Brasileiras de Contabilidade Aplicadas ao Setor Público
NE – Notas Explicativas
OFSS – Orçamento Fiscal e da Seguridade Social
PAE – Parcela Autônoma de Equivalência
PF – Pessoa Física
PJ – Pessoa Jurídica
PCASP - Plano de Contas Aplicado ao Setor Público
RAP – Restos a Pagar
RGPS - Regime Geral de Previdência Social
RPNP – Restos a Pagar Não Processados
RPP – Restos a Pagar Processados
RPPS - Regime Próprio de Previdência Social
SOF – Secretaria de Orçamento e Finanças
SEOFI – Secretaria de Orçamento e Finanças do Conselho Superior da Justiça do Trabalho
SIAFI - Sistema Integrado de Administração Financeira do Governo Federal
SPIUNET – Sistema de Gerenciamento dos Imóveis de Uso Especial da União
SPU - Secretaria de Patrimônio da União
STN – Secretaria do Tesouro Nacional
TIC – Tecnologia da Informação e Comunicação
TRT2 – Tribunal Regional do Trabalho da 2ª Região
UG – Unidade Gestora
UO – Unidade Orçamentária
URV – Unidade Real de Valor
VPA – Variações Patrimoniais Aumentativas
VPD – Variações Patrimoniais Diminutivas

Sumário

DECLARAÇÃO DA CONTADORA RESPONSÁVEL DO ÓRGÃO	4
DECLARAÇÃO	5
DEMONSTRAÇÕES CONTÁBEIS.....	6
NOTAS EXPLICATIVAS	14
Base de Preparação das Demonstrações e das Práticas Contábeis	14
Resumo dos Critérios e Políticas Contábeis.....	15
Nota 01 – BP - Caixa e Equivalentes de Caixa	21
Nota 02 – BP - Créditos a Curto Prazo	22
Nota 03 – BP – Estoques a Curto Prazo.....	23
Nota 04 – BP - Imobilizado	23
Nota 05 – BP – Intangível.....	26
Nota 06 – BP - Obrigações Trabalhistas, Previdenciárias, Assistenciais a Pagar e Provisões a Curto Prazo	28
Nota 07 – BP - Demais Obrigações a Curto Prazo.....	32
Nota 08 – BP - Demais Reservas.....	33
Nota 09 – BP - Ajustes de Exercícios Anteriores	33
Nota 10 – BP - Execução dos Atos Potenciais Passivos.....	34
Nota 11 – DVP - Impostos, Taxas e Contribuições de Melhoria	36
Nota 12 – DVP - Transferências e Delegações Recebidas	36
Nota 13 – DVP - Pessoal e Encargos e Benefícios Previdenciários e Assistenciais	37
Nota 14 – DVP - Uso de Bens, Serviços e Consumo de Capital Fixo	39
Nota 15 - DVP - Transferências e Delegações Concedidas	40
Nota 16 – DVP - Resultado Patrimonial do Período.....	41
Nota 17 – BO - Execução Orçamentária das Receitas	41
Nota 18 – BO - Execução Orçamentária das Despesas.....	42
Nota 19 – BO - Resultado Orçamentário do Exercício.....	45
Nota 20 – BO - Pagamento de Restos a Pagar	45
Nota 21 – BF - Inscrição de Restos a Pagar Processados e Não Processados	46
Nota 22 – DFC - Geração Líquida de Caixa e Equivalentes de Caixa	47
Nota 23 – Passivos Contingentes.....	48
ANEXO 1 – Demonstrações Contábeis – SIAFI.....	50
ANEXO 2 – Softwares produzidos internamente	66

DECLARAÇÃO DA CONTADORA RESPONSÁVEL DO ÓRGÃO

A Coordenadoria de Contabilidade – CCONT, de acordo com o [Ato GP nº 27/2022](#), compõe a estrutura da Secretaria de Orçamento e Finanças – SOF do Tribunal Regional do Trabalho da 2ª Região (TRT2).

O escopo desta declaração leva em conta as Demonstrações Contábeis do TRT2 – Unidade Gestora (UG) 080010 e Unidade Orçamentária (UO) 15103.

A conformidade contábil das Demonstrações Contábeis é realizada pela Contadora Responsável do Órgão, subsidiada pela CCONT, de acordo com os procedimentos descritos no Manual SIAFI. Este é um processo que visa assegurar a integridade, fidedignidade e a confiabilidade das informações constantes no SIAFI – Sistema Integrado de Administração Financeira, que é o sistema do Governo Federal no qual são executados os atos e fatos da gestão orçamentária, financeira e patrimonial.

As Demonstrações Contábeis do TRT2 são as seguintes:

- Balanço Patrimonial: evidencia a situação patrimonial da entidade.
- Demonstrações das Variações Patrimoniais: nele é apurado o resultado patrimonial do período, confrontando as Variações Patrimoniais Aumentativas (receitas) com as Variações Patrimoniais Diminutivas (despesas).
- Balanço Orçamentário: traz informações do orçamento aprovado em confronto com sua execução, ou seja, a receita prevista *versus* a arrecadada e a despesa autorizada *versus* a executada.
- Balanço Financeiro: evidencia as receitas e despesas orçamentárias, bem como os ingressos e dispêndios extraorçamentários, conjugados com os saldos de caixa do exercício anterior e os que se transferem para o início do exercício seguinte.
- Demonstrações dos Fluxos de Caixa: visa demonstrar o fluxo financeiro da entidade no período, ou seja, as entradas de recursos em confronto com as saídas.

DECLARAÇÃO

Esta declaração refere-se às Demonstrações Contábeis e suas Notas Explicativas de 31 de dezembro de 2025 do Tribunal Regional do Trabalho da 2ª Região.

Esta declaração reflete a conformidade contábil das Demonstrações Contábeis encerradas em 31 de dezembro de 2025 e é pautada na Macrofunção 020315 – Conformidade Contábil presente no Manual SIAFI – Sistema Integrado de Administração Financeira do Governo Federal.

As Demonstrações Contábeis, Balanço Patrimonial, Demonstrações das Variações Patrimoniais, Demonstrações dos Fluxo de Caixa, Balanço Orçamentário, Balanço Financeiro e suas Notas Explicativas, encerradas em 31 de dezembro de 2025, estão, em todos os aspectos relevantes, de acordo com a Lei 4.320/64, o Manual de Contabilidade Aplicada ao Setor Público e o Manual SIAFI, exceto quanto ao assunto mencionado a seguir:

1. Os Passivos Trabalhistas referentes à Licença Compensatória de Magistrados falecidos e aposentados devem, conforme Orientação Normativa SEOFI/CSJT nº 008/2025, ser incluídos no Módulo de Gestão de Passivos (MGP), e conseqüentemente reconhecidos no SIAFI, na IG ADMLCOMPE. Entretanto, a área gestora não conseguiu finalizar o levantamento de todos os valores devidos até o encerramento do exercício e providenciar a respectiva inclusão dos dados no MGP, o que impossibilitou o reconhecimento contábil dos valores devidos.
2. Nos relatórios do MGP algumas linhas, que se referem principalmente à Obrigação Patronal, apresentavam valores negativos, para os quais não foi possível identificar com certeza a razão da inversão, esses valores não foram registrados. Outro problema é que, em alguns casos, o Relatório de Custos, que segrega os valores da atualização monetária do exercício, difere do Relatório Geral de Passivos. Ambos os erros, quando sanados, podem impactar o valor correto dos Passivos.

São Paulo, 31 de março de 2026

Renata Aparecida Cursino Pires
CRC nº 196.637/O-0
Contadora Responsável do Tribunal Regional do Trabalho da 2ª Região

DEMONSTRAÇÕES CONTÁBEIS

BALANÇO PATRIMONIAL – UG 080010

ATIVO			
ESPECIFICAÇÃO	NE	2025	2024
ATIVO CIRCULANTE		303.688.925,07	284.879.489,50
Caixa e Equivalentes de Caixa	1	229.740.219,06	216.749.127,77
Créditos a Curto Prazo	2	55.920.033,78	56.388.147,18
Estoques a Curto Prazo	3	443.526,32	-
VPDs Pagas Antecipadamente a Curto Prazo		17.585.145,91	11.742.214,55
ATIVO NÃO CIRCULANTE		926.737.274,70	904.708.401,24
Ativo Realizável a Longo Prazo		1.393.755,46	1.548.041,60
Imobilizado	4	904.760.640,85	883.839.383,22
Intangível	5	20.582.878,39	19.320.976,42
TOTAL DO ATIVO		1.230.426.199,77	1.189.587.890,74
PASSIVO			
PASSIVO CIRCULANTE		1.169.156.788,77	453.443.789,94
Obrigações Trab., Prev. e Assist. a Pagar a Curto Prazo	6	984.873.801,96	244.828.358,49
Fornecedores e Contas a Pagar a Curto Prazo		8.701.853,65	-
Obrigações Fiscais a Curto Prazo		-	-
Provisões a Curto Prazo	6	119.874.069,12	102.587.275,77
Demais Obrigações a Curto Prazo	7	55.707.064,04	106.028.155,68
PASSIVO NÃO CIRCULANTE		39.694,11	7.948,68
Obrigações Trab., Prev. e Assist. a Pagar a Longo Prazo		-	-
Fornecedores e Contas a Pagar a Longo Prazo		-	-
Obrigações Fiscais a Longo Prazo		-	-
Provisões a Longo Prazo		-	-
Demais Obrigações a Longo Prazo		39.694,11	7.948,68
PATRIMÔNIO LÍQUIDO		61.229.716,89	736.136.152,12
Demais Reservas	8	345.031.381,26	323.203.430,88
Resultados Acumulados		-283.801.664,37	412.932.721,24
Resultado do Exercício		-45.889.069,05	85.815.264,77
Resultados de Exercícios Anteriores		412.932.721,24	498.631.868,12
Ajustes de Exercícios Anteriores	9	-650.845.316,56	-171.514.411,65
TOTAL DO PASSIVO E PATRIMÔNIO LÍQUIDO		1.230.426.199,77	1.189.587.890,74

QUADRO DE ATIVOS E PASSIVOS FINANCEIROS E PERMANENTES

ESPECIFICAÇÃO	NE	2025	2024
Ativo Financeiro		229.740.219,06	216.749.127,77
Ativo Permanente		1.000.685.980,71	972.838.762,97
Total do Ativo (I)		1.230.426.199,77	1.189.587.890,74
Passivo Financeiro		130.461.638,94	128.713.506,53
Passivo Permanente		1.077.275.149,16	346.062.225,43
Total do Passivo (II)		1.207.736.788,10	474.775.731,96
SALDO PATRIMONIAL (III = I - II)		22.689.411,67	714.812.158,78

QUADRO DE COMPENSAÇÕES

ESPECIFICAÇÃO	NE	2025	2024
ESPECIFICAÇÃO / Saldo dos Atos Potenciais Ativos			
SALDO DOS ATOS POTENCIAIS ATIVOS		25.191.580,58	26.168.912,05
Atos Potenciais Ativos		25.191.580,58	26.168.912,05
Garantias e Contragarantias Recebidas		23.941.818,28	24.128.070,68
Direitos Conveniados e Outros Instrumentos Congêneres a Rec.		-	-
Direitos Contratuais		1.249.762,30	2.040.841,37
Outros Atos Potenciais Ativos		-	-
TOTAL		25.191.580,58	26.168.912,05

ESPECIFICAÇÃO	NE	2025	2024
ESPECIFICAÇÃO / Saldo dos Atos Potenciais Passivos			
SALDO DOS ATOS POTENCIAIS PASSIVOS		1.224.488.263,86	699.476.908,07
Atos Potenciais Passivos	10	1.224.488.263,86	699.476.908,07
Garantias e Contragarantias Concedidas		-	-
Obrigações Conveniadas e Outros Instrum. Congêneres a Lib.		-	-
Obrigações Contratuais		1.224.488.263,86	699.476.908,07
Outros Atos Potenciais Passivos		-	-
TOTAL		1.224.488.263,86	699.476.908,07

DEMONSTRATIVO DO SUPERÁVIT/DÉFICIT FINANCEIRO APURADO NO BALANÇO PATRIMONIAL

DESTINAÇÃO DE RECURSOS	NE	2025
Recursos Não Vinculados		22.602.056,42
Recursos Vinculados		76.676.523,70
Previdência Social (RPPS)		3.970,30
Recursos Vinculados a Fundos, Órgãos e Programas		76.672.553,40
TOTAL	1	99.278.580,12

DEMONSTRAÇÕES DAS VARIAÇÕES PATRIMONIAIS – UG 080010

	NE	2025	2024
VARIAÇÕES PATRIMONIAIS AUMENTATIVAS		4.411.850.113,84	3.970.498.929,76
Impostos, Taxas e Contribuições de Melhoria	11	137.761.291,03	140.014.858,55
Contribuições		-	-
Exploração e Venda de Bens, Serviços e Direitos		137.707.506,22	55.064.539,11
Variações Patrimoniais Aumentativas Financeiras		555.118,20	363.319,81
Transferências e Delegações Recebidas	12	4.130.541.138,44	3.768.368.748,49
Valorização e Ganhos c/ Ativos e Desincorporação de Passivos		1.122.005,77	100.567,73
Outras Variações Patrimoniais Aumentativas		4.163.054,18	6.586.896,07
VARIAÇÕES PATRIMONIAIS DIMINUTIVAS		4.457.739.182,89	3.884.683.664,99
Pessoal e Encargos	13	2.656.009.599,86	2.438.228.145,84
Benefícios Previdenciários e Assistenciais	13	963.360.453,07	893.012.454,93
Uso de Bens, Serviços e Consumo de Capital Fixo	14	300.667.168,11	285.143.549,92
Variações Patrimoniais Diminutivas Financeiras		72.803.929,99	11.313.154,60
Transferências e Delegações Concedidas	15	284.263.255,53	152.273.466,21
Desvalorização e Perda de Ativos e Incorporação de Passivos		171.014.370,14	95.960.815,90
Tributárias		6.796.462,62	5.981.371,48
Custo - Mercadorias, Produtos Vend. e dos Serviços Prestados		-	-
Outras Variações Patrimoniais Diminutivas		2.823.943,57	2.770.706,11
RESULTADO PATRIMONIAL DO PERÍODO	16	-45.889.069,05	85.815.264,77

BALANÇO ORÇAMENTÁRIO - UO 15103

RECEITAS ORÇAMENTÁRIAS	NE	PREVISÃO INICIAL	PREVISÃO ATUALIZADA	RECEITAS REALIZADAS	SALDO
RECEITAS CORRENTES		57.208.193,00	57.208.193,00	98.476.751,18	41.268.558,18
Receitas Tributárias		-	-	-	-
Receitas de Contribuições		-	-	-	-
Receita Patrimonial		57.208.193,00	57.208.193,00	91.769.570,81	34.561.377,81
Receita Agropecuária		-	-	-	-
Receita Industrial		-	-	-	-
Receitas de Serviços		-	-	6.406.754,00	6.406.754,00
Transferências Correntes		-	-	322,21	322,21
Outras Receitas Correntes		-	-	300.104,16	300.104,16
RECEITAS DE CAPITAL		-	-	-	-
Operações de Crédito		-	-	-	-
Alienação de Bens		-	-	-	-
Amortização de Empréstimos		-	-	-	-
Transferências de Capital		-	-	-	-
Outras Receitas de Capital		-	-	-	-
SUBTOTAL DE RECEITAS	17	57.208.193,00	57.208.193,00	98.476.751,18	41.268.558,18
Refinanciamento		-	-	-	-
SUBTOTAL COM REFINANCIAMENTO		57.208.193,00	57.208.193,00	98.476.751,18	41.268.558,18
Déficit	19	-	-	3.855.180.480,75	3.855.180.480,75
TOTAL		57.208.193,00	57.208.193,00	3.953.657.231,93	3.896.449.038,93
CRÉDITOS ADICIONAIS ABERTOS		-	294.798.588,00	-	-294.798.588,00

DESPESAS ORÇAMENTÁRIAS	NE	DOTAÇÃO INICIAL	DOTAÇÃO ATUALIZADA	DESPESAS EMPENHADAS	DESPESAS LIQUIDADAS	DESPESAS PAGAS	SALDO DA DOTAÇÃO
DESPESAS CORRENTES		3.623.313.160,00	3.936.093.340,00	3.920.189.325,73	3.898.083.883,64	3.837.725.164,01	15.904.014,27
Pessoal e Encargos Sociais		3.137.334.741,00	3.398.712.662,00	3.384.521.740,61	3.371.056.068,26	3.324.645.869,19	14.190.921,39
Juros e Encargos da Dívida		-	-	-	-	-	-
Outras Despesas Correntes		485.978.419,00	537.380.678,00	535.667.585,12	527.027.815,38	513.079.294,82	1.713.092,88
DESPESAS DE CAPITAL		12.051.002,00	33.518.473,00	33.467.906,20	16.877.797,48	14.277.267,62	50.566,80
Investimentos		12.051.002,00	33.518.473,00	33.467.906,20	16.877.797,48	14.277.267,62	50.566,80
Inversões Financeiras		-	-	-	-	-	-
Amortização da Dívida		-	-	-	-	-	-
RESERVA DE CONTINGÊNCIA		56.355.805,00	16.906.742,00	-	-	-	16.906.742,00
SUBTOTAL DAS DESPESAS	18	3.691.719.967,00	3.986.518.555,00	3.953.657.231,93	3.914.961.681,12	3.852.002.431,63	32.861.323,07
Amortização da Dívida / Refinanciamento		-	-	-	-	-	-
SUBTOTAL COM REFINANCIAMENTO		3.691.719.967,00	3.986.518.555,00	3.953.657.231,93	3.914.961.681,12	3.852.002.431,63	32.861.323,07
TOTAL		3.691.719.967,00	3.986.518.555,00	3.953.657.231,93	3.914.961.681,12	3.852.002.431,63	32.861.323,07

ANEXO 1 - DEMONSTRATIVO DE EXECUÇÃO DOS RESTOS A PAGAR NÃO PROCESSADOS

DESPESAS ORÇAMENTÁRIAS	NE	INSCRITOS EM EXERCÍCIOS ANTERIORES	INSCRITOS EM 31 DE DEZEMBRO DO EXERCÍCIO ANTERIOR	LIQUIDADOS	PAGOS	CANCELADOS	SALDO
DESPESAS CORRENTES		70.819,72	15.689.249,59	9.212.934,09	9.212.783,46	6.540.203,03	7.082,82
Pessoal e Encargos Sociais		-	7.804.342,31	2.409.381,28	2.409.381,28	5.394.961,03	-
Juros e Encargos da Dívida		-	-	-	-	-	-
Outras Despesas Correntes		70.819,72	7.884.907,28	6.803.552,81	6.803.402,18	1.145.242,00	7.082,82
DESPESAS DE CAPITAL		2.388,49	6.877.480,27	6.679.773,56	6.679.773,56	200.095,20	-
Investimentos		2.388,49	6.877.480,27	6.679.773,56	6.679.773,56	200.095,20	-
Inversões Financeiras		-	-	-	-	-	-
Amortização da Dívida		-	-	-	-	-	-
TOTAL	20	73.208,21	22.566.729,86	15.892.707,65	15.892.557,02	6.740.298,23	7.082,82

ANEXO 2 - DEMONSTRATIVO DE EXECUÇÃO RESTOS A PAGAR PROCESSADOS E NAO PROCESSADOS LIQUIDADOS

DESPESAS ORÇAMENTÁRIAS	NE	INSCRITOS EM EXERCÍCIOS ANTERIORES	INSCRITOS EM 31 DE DEZEMBRO DO EXERCÍCIO ANTERIOR	PAGOS	CANCELADOS	SALDO	
DESPESAS CORRENTES			175.557,02	77.128.649,60	76.952.117,06	-	352.089,56
Pessoal e Encargos Sociais			-	76.702.014,52	76.702.014,52	-	-
Juros e Encargos da Dívida			-	-	-	-	-
Outras Despesas Correntes			175.557,02	426.635,08	250.102,54	-	352.089,56
DESPESAS DE CAPITAL			-	274.500,00	274.500,00	-	-
Investimentos			-	274.500,00	274.500,00	-	-
Inversões Financeiras			-	-	-	-	-
Amortização da Dívida			-	-	-	-	-
TOTAL	20		175.557,02	77.403.149,60	77.226.617,06	-	352.089,56

BALANÇO FINANCEIRO – UG 080010

INGRESSOS			
ESPECIFICAÇÃO	NE	2025	2024
Receitas Orçamentárias		-	-
Recursos Não Vinculados		-	-
Recursos Vinculados		-	-
Transferências Financeiras Recebidas		4.130.064.676,23	3.768.286.884,87
Resultantes da Execução Orçamentária		4.026.491.454,19	3.758.365.461,48
Independentes da Execução Orçamentária		103.573.222,04	9.921.423,39
Aporte ao RPPS		-	-
Aporte ao RGPS		-	-
Recebimentos Extraorçamentários		421.614.646,40	334.657.293,73
Inscrição de Restos a Pagar Processados	21	62.960.146,80	77.074.925,04
Inscrição de Restos a Pagar Não Processados	21	38.718.837,79	22.602.229,86
Depósitos Restituíveis e Valores Vinculados		40.971.720,40	34.644.387,87
Outros Recebimentos Extraorçamentários		278.963.941,41	200.335.750,96
Saldo do Exercício Anterior		216.749.127,77	84.395.944,67
Caixa e Equivalentes de Caixa		216.749.127,77	84.395.944,67
TOTAL		4.768.428.450,40	4.187.340.123,27

DISPÊNDIOS			
ESPECIFICAÇÃO	NE	2025	2024
Despesas Orçamentárias		4.120.465.543,94	3.798.451.560,63
Recursos Não Vinculados		3.248.428.060,69	2.955.032.632,91
Recursos Vinculados		872.037.483,25	843.418.927,72
Transferências Financeiras Concedidas		284.038.302,19	152.162.540,48
Resultantes da Execução Orçamentária		-	-
Independentes da Execução Orçamentária		284.038.302,19	152.162.540,48
Aporte ao RPPS		-	-
Aporte ao RGPS		-	-
Pagamentos Extraorçamentários		134.184.385,21	19.976.894,39
Pagamento de Restos a Pagar Processados		77.228.206,29	3.003.943,68
Pagamento de Restos a Pagar Não Processados		15.928.057,02	10.738.165,91
Depósitos Restituíveis e Valores Vinculados		41.006.011,04	6.234.784,80
Outros Pagamentos Extraorçamentários		22.110,86	-
Saldo para o Exercício Seguinte		229.740.219,06	216.749.127,77
Caixa e Equivalentes de Caixa		229.740.219,06	216.749.127,77
TOTAL		4.768.428.450,40	4.187.340.123,27

DEMONSTRAÇÕES DOS FLUXOS DE CAIXA – UG 080010

		2025	2024
FLUXOS DE CAIXA DAS ATIVIDADES OPERACIONAIS	NE	34.222.632,47	173.922.203,99
INGRESSOS OPERACIONAIS		4.450.000.338,04	4.003.267.023,70
Receita Tributária		-	-
Receita de Contribuições		-	-
Receita Agropecuária		-	-
Receita Industrial		-	-
Receita de Serviços		-	-
Remuneração das Disponibilidades		-	-
Outras Receitas Derivadas e Originárias		-	-
Transferências Recebidas		-	-
Outros Ingressos Operacionais		4.450.000.338,04	4.003.267.023,70
DESEMBOLSOS OPERACIONAIS		-4.415.777.705,57	-3.829.344.819,71
Pessoal e Demais Despesas		-3.766.361.053,82	-3.333.058.230,24
Juros e Encargos da Dívida		-	-
Transferências Concedidas		-324.350.227,66	-337.889.264,19
Outros Desembolsos Operacionais		-325.066.424,09	-158.397.325,28
FLUXOS DE CAIXA DAS ATIVIDADES DE INVESTIMENTO		-21.231.541,18	-41.569.020,89
INGRESSOS DE INVESTIMENTO		-	-
Alienação de Bens		-	-
Amortização de Empréstimos e Financiamentos Concedidos		-	-
Outros Ingressos de Investimentos		-	-
DESEMBOLSOS DE INVESTIMENTO		-21.231.541,18	-41.569.020,89
Aquisição de Ativo Não Circulante		-19.893.723,07	-38.945.995,99
Concessão de Empréstimos e Financiamentos		-	-
Outros Desembolsos de Investimentos		-1.337.818,11	-2.623.024,90
FLUXOS DE CAIXA DAS ATIVIDADES DE FINANCIAMENTO		-	-
INGRESSOS DE FINANCIAMENTO		-	-
Operações de Crédito		-	-
Integralização do Capital Social de Empresas Dependentes		-	-
Transferências de Capital Recebidas		-	-
Outros Ingressos de Financiamento		-	-
DESEMBOLSOS DE FINANCIAMENTO		-	-
Amortização / Refinanciamento da Dívida		-	-
Outros Desembolsos de Financiamento		-	-
GERAÇÃO LÍQUIDA DE CAIXA E EQUIVALENTES DE CAIXA	22	12.991.091,29	132.353.183,10
CAIXA E EQUIVALENTES DE CAIXA INICIAL		216.749.127,77	84.395.944,67
CAIXA E EQUIVALENTE DE CAIXA FINAL		229.740.219,06	216.749.127,77

NOTAS EXPLICATIVAS

Base de Preparação das Demonstrações e das Práticas Contábeis

As Demonstrações Contábeis são elaboradas em consonância com os dispositivos da Lei nº 4.320/1964, do Decreto-Lei nº 200/1967, do Decreto nº 93.872/1986, da Lei nº 10.180/2001 e da Lei Complementar nº 101/2000. Abrangem, também, as Normas Brasileiras de Contabilidade Aplicadas ao Setor Público (NBC TSP) do Conselho Federal de Contabilidade (CFC), o Plano de Contas Aplicado ao Setor Público (PCASP 2025), o Manual de Contabilidade Aplicada ao Setor Público (MCASP – 11ª Edição) e o Manual SIAFI.

As Demonstrações Contábeis foram elaboradas a partir das informações constantes no Sistema Integrado de Administração Financeira do Governo Federal (SIAFI) e tiveram como escopo as informações no nível de Unidade Gestora (UG) e Unidade Orçamentária (UO) do Tribunal Regional do Trabalho da 2ª Região (UG 080010 e UO 15103).

As estruturas e a composição das Demonstrações Contábeis estão de acordo com as bases propostas pelas práticas contábeis brasileiras. Dessa forma, as Demonstrações Contábeis são compostas por:

- I. Balanço Patrimonial;
- II. Demonstrações das Variações Patrimoniais;
- III. Balanço Orçamentário;
- IV. Balanço Financeiro;
- V. Demonstrações dos Fluxos de Caixa e
- VI. Notas Explicativas.

Resumo dos Critérios e Políticas Contábeis

A seguir são apresentados os principais critérios e as políticas contábeis adotadas no âmbito deste Tribunal Regional do Trabalho da 2ª Região:

a) Moeda Funcional

A moeda funcional é o Real.

b) Caixa e Equivalentes de Caixa

Incluem a Conta Única do Tesouro Nacional e depósitos bancários recebidos a título de garantia de contratos. Os valores são mensurados e avaliados pelo valor de custo e, quando aplicável, são acrescidos dos rendimentos auferidos até a data das demonstrações contábeis.

c) Créditos a Receber a Curto Prazo

Compreende os direitos a receber a curto prazo, isto é, que têm expectativa de realização em até 12 meses do encerramento das demonstrações contábeis e são relacionados, principalmente, com: (i) créditos tributários; (ii) créditos não tributários; (iii) transferências concedidas; (iv) adiantamentos e (v) valores a compensar. Os valores são mensurados e avaliados pelo valor original, e, quando aplicável, acrescidos das atualizações monetárias e juros.

d) Estoques

Compreendem os produtos em almoxarifado. Na entrada os bens são avaliados pelo valor de aquisição. O método para mensuração e avaliação das saídas de estoque é o custo médio ponderado. Há, ainda, a possibilidade de redução de valores do estoque mediante contabilização nas contas de ajustes para perdas ou para redução ao valor de mercado, quando o valor registrado estiver superior ao valor de mercado.

e) VPD Pagas Antecipadamente

Compreendem pagamentos de despesas antecipadas, cujos benefícios ou prestação de serviços à entidade ocorrerão no futuro, a curto prazo. São registradas pelo valor de aquisição no Ativo, e contabilizadas as Variações Patrimoniais Diminutivas mensalmente em observância ao Princípio da Competência.

f) Ativo Realizável a Longo Prazo

Compreende os direitos a receber a longo prazo (expectativa de realização após 12 meses do encerramento das demonstrações contábeis). Os valores são avaliados e mensurados pelo valor de custo, e, quando aplicável, acrescidos das atualizações monetárias e juros.

g) Imobilizado

O Imobilizado é composto pelos bens móveis e imóveis. O reconhecimento inicial ocorre pelo valor de aquisição, construção ou produção. Após o reconhecimento inicial, os bens ficam sujeitos à depreciação, amortização ou exaustão (quando tiverem vida útil definida), bem como procedimentos de reavaliação e redução ao valor recuperável.

Gastos posteriores são incorporados ao valor do bem quando capazes de gerar benefícios econômicos futuros. Se não gerarem tais benefícios, eles são reconhecidos diretamente como variação patrimonial diminutiva do exercício.

h) Intangível

O Intangível é composto de direitos que tenham por objeto bens incorpóreos destinados à manutenção da atividade pública ou exercidos com essa finalidade. No TRT2 referem-se exclusivamente a softwares. O reconhecimento inicial ocorre pelo valor de aquisição ou produção. Após o reconhecimento inicial, os bens ficam sujeitos à amortização quando tiverem vida útil definida.

i) Depreciação e Amortização dos Bens Móveis e Intangíveis

A base de cálculo para a Depreciação e Amortização de Bens Móveis e Intangíveis é o custo do ativo, que compreende todos os custos diretos e indiretos. O método de cálculo utilizado é o das quotas constantes.

Para os bens móveis, como regra geral, a depreciação será iniciada a partir do primeiro dia do mês seguinte ao da data de colocação do bem em utilização. Porém, quando o valor do bem adquirido e o valor da depreciação no primeiro mês sejam relevantes, admite-se o registro, em caráter de exceção, do cômputo da depreciação em fração menor do que um mês.

Utiliza-se ainda a tabela constante no Manual SIAFI, Macrofunção 020330 - Depreciação, Amortização e Exaustão na Administração Direta da União, Autarquias e Fundações que dispõe sobre a vida útil e o valor residual dos bens móveis.

Conta Contábil		Vida Útil (Anos)	Valor Residual
123110101	Aparelhos de Medição e Orientação	15	10%
123110102	Aparelhos e Equipamentos de Comunicação	10	20%
123110103	Equip. / Utens. Médicos, Odont., Labor. e Hosp.	15	20%
123110104	Aparelhos e Equipamentos para Esportes e Diversões	10	10%
123110105	Equipamento de Proteção, Segurança e Socorro	10	10%
123110106	Máquinas e Equipamentos de Natureza Industrial	20	10%
123110107	Máquinas e Equipamentos Energéticos	10	10%
123110108	Máquinas e Equipamentos Gráficos	15	10%
123110109	Máquinas, Ferramentas e Utensílios de Oficina	10	10%
123110110	Equipamentos de Montaria	5	10%
123110111	Equipamentos e Materiais Sigiloso e Reservados	10	10%
123110112	Equipamentos, Peças e Acessórios p/ Automóveis	5	10%
123110113	Equipamentos, Peças e Acessórios Marítimos	15	10%
123110114	Equipamentos, Peças e Acessórios Aeronáuticos	30	10%
123110115	Equipamentos, Peças e Acessórios de Proteção ao Voo	30	10%
123110116	Equipamentos de Mergulho e Salvamento	15	10%
123110117	Equipamentos de Máquinas e Motores de Navios de Esquadra	a critério do Órgão	a critério do Órgão
123110118	Equipamentos de Manobras e Patrulhamento	20	10%
123110119	Equipamento de Proteção e Vigilância Ambiental	10	10%
123110120	Máquinas e Utensílios Agropecuário/Rodoviário	10	10%
123110121	Equipamentos Hidráulicos e Elétricos	10	10%
123110123	Máquinas e Equipamentos - Construção Civil	20	10%
123110124	Máquinas e Equipamentos Eletroeletrônicos	10	10%
123110125	Máquinas, Utensílios e Equipamentos Diversos	10	10%
123110199	Outras Máquinas, Equipamentos e Ferramentas	10	10%
123110201	Equipamentos de Processamento de Dados	5	10%
123110301	Aparelhos e Utensílios Domésticos	10	10%
123110302	Máquinas e Utensílios de Escritório	10	10%
123110303	Mobiliário em Geral	10	10%
123110304	Utensílios em Geral	10	10%

Conta Contábil		Vida Útil (Anos)	Valor Residual
123110402	Coleções e Materiais Bibliográficos	10	10%
123110403	Discotecas e filmotecas	5	10%
123110404	Instrumentos Musicais e Artísticos	20	10%
123110405	Equipamentos para Áudio, Vídeo e Foto	10	10%
123110406	Obras de Arte e Peças para Exposição	-	-
123110407	Máquinas e Equipamentos para Fins Didáticos	10	10%
123110499	Outros Materiais Culturais, Educacionais e de Comunicação	10	10%
123110501	Veículos em Geral	15	10%
123110502	Veículos Ferroviários	30	10%
123110503	Veículos de Tração Mecânica	15	10%
123110504	Carros de Combate	30	10%
123110505	Aeronaves	a critério do Órgão	a critério do Órgão
123110506	Embarcações	a critério do Órgão	a critério do Órgão
123110900	Armamentos	20	15%
123111000	Semoventes e Equipamentos de Montaria	10	10%
123119904	Armazéns Estruturais - Coberturas de Lona	10	10%
123119909	Peças não Incorporáveis a Imóveis	10	10%

Para os bens intangíveis, com vida útil definida, a amortização é iniciada a partir do momento em que o ativo está disponível para uso.

j) Depreciação de Bens Imóveis Cadastrados no SPIUnet

A Depreciação dos Bens Imóveis cadastrados no SPIUnet é apurada, mensal e automaticamente, pelo sistema SPIUnet. A depreciação será iniciada no mesmo dia em que o bem for colocado em condições de uso, utilizando-se, para tanto, o Método da Parábola de Kuentzle.

A vida útil será definida com base no laudo de avaliação específica ou, na sua ausência, por parâmetros predefinidos pela Secretaria de Patrimônio da União (SPU), segundo a natureza e as características dos bens imóveis. Nos casos de bens reavaliados, independentemente do fundamento, a depreciação acumulada deve ser zerada e reiniciada a partir do novo valor.

k) Reavaliação e Redução ao Valor Recuperável de Bens Móveis e Bens Intangíveis

Os procedimentos para registro da reavaliação e redução a valor recuperável na Administração Pública Direta da União têm como base legal a Lei nº 4.320/1964, NBC TSP, MCASP e Lei nº 10.180/2001. A metodologia de avaliação dessa indicação de redução ao valor recuperável e reavaliação, bem como a mensuração do valor, seguem as orientações do

MCASP (Parte II – Procedimentos Contábeis Patrimoniais) e estão descritas detalhadamente no Manual SIAFI, Macrofunção 020335 – Reavaliação e Redução ao Valor Recuperável.

l) Passivos Circulantes e Não Circulantes

O reconhecimento dos passivos observa o regime de competência e é evidenciado por valores conhecidos ou calculáveis, acrescidos, quando aplicável, dos correspondentes encargos das variações monetárias e cambiais ocorridas até a data das Demonstrações Contábeis. São segregados em Circulante os casos de valores exigíveis até doze meses após a data das Demonstrações Contábeis e em Não Circulante os demais passivos.

m) Provisões

As Provisões estão segregadas em quatro categorias: (i) riscos trabalhistas; (ii) riscos cíveis; (iii) provisões matemáticas e (iv) outras. As provisões são reconhecidas quando a possibilidade de saída de recursos no futuro é provável e é possível a estimativa confiável do seu valor.

n) Ativos e Passivos Contingentes

Os Ativos e Passivos Contingentes não são reconhecidos nas Demonstrações Contábeis. Quando relevantes, são contabilizados em contas de controles e evidenciados nas Notas Explicativas, no tópico Outras Informações Relevantes.

o) Apuração de Resultado

No modelo PCASP é possível a apuração dos seguintes resultados:

I. Patrimonial;

II. Orçamentário e

III. Financeiro.

Resultado Patrimonial: é apurado nas Demonstrações das Variações Patrimoniais, confrontando as Variações Patrimoniais Aumentativas (VPA) com as Variações Patrimoniais Diminutivas (VPD). Caso o resultado seja positivo há superávit patrimonial e, caso contrário, há déficit patrimonial.

Resultado Orçamentário: é apurado no Balanço Orçamentário, confrontando as Receitas Realizadas e as Despesas Empenhadas. Caso o resultado seja positivo há superávit orçamentário e, caso contrário, há déficit orçamentário.

Resultado Financeiro: é apurado tanto no Balanço Financeiro quanto nas Demonstrações dos Fluxos de Caixa. No Balanço Financeiro apura-se confrontando os ingressos e dispêndios, orçamentários e extraorçamentários, que ocorreram durante o exercício e alteraram as disponibilidades do TRT2. Nas Demonstrações dos Fluxos de Caixa apura-se confrontando o saldo atual e o saldo anterior da linha Caixa e Equivalentes de Caixa. Caso a diferença seja positiva há superávit financeiro e, caso contrário, há déficit financeiro.

Nota 01 – BP - Caixa e Equivalentes de Caixa

O subgrupo Caixa e Equivalentes de Caixa é composto pelos recursos em caixa e em bancos e representou 75,65% do Ativo Circulante e 18,67% do Ativo Total em 2025.

As contas Limite de Saque com Vinculação de Pagamento correspondem ao direito de saque na Conta Única do Tesouro Nacional para fazer frente às despesas realizadas, consignadas na Lei Orçamentária Anual (LOA). Já as contas Demais Contas – Caixa Econômica Federal e Garantias compreendem os depósitos em garantia para cobertura contratual e dos depósitos vinculados para garantia de encargos trabalhistas.

TABELA 01 - CAIXA E EQUIVALENTES DE CAIXA - COMPOSIÇÃO - EM R\$ 1,00

Descrição	2025	2024	AH (%)
Demais Contas - Caixa Econômica Federal	39.694,11	7.948,68	399,38%
Limite de Saque com Vinculação de Pgto - OFSS	201.379.210,51	188.400.166,01	6,89%
Limite de Saque com Vinculação de Pgto - Ordem de Pagamento – OFSS	-	11.533,38	-100,00%
Garantias	28.321.314,44	28.329.479,70	-0,03%
Total	229.740.219,06	216.749.127,77	5,99%

Fonte: Siafi 2025/2024

Os recursos disponíveis nas contas “Limite de Saque com Vinculação de Pagamento – OFSS” e “Limite de Saque com Vinculação de Pgto - Ordem de Pagamento – OFSS” estão discriminados a partir da fonte de recursos¹ e vinculações de pagamento².

TABELA 02 - LIMITE DE SAQUE POR FONTE DE RECURSOS/VINCULAÇÃO - EM R\$ 1,00

Fonte de Recursos	Vinculação de Pagamento	2025	2024	AH (%)
000 - Recursos Livres da União	310 - Pagamento Pessoal	79.457.784,27	103.819.652,25	-23,47%
000 - Recursos Livres da União	344 - Custeio - Precatórios	-	0,78	-100,00%
000 - Recursos Livres da União	400 - Custeio/Investimento - Resul.Prim. = 2	41.703.839,08	10.546.673,09	295,42%
000 - Recursos Livres da União	412 - Pag.de Cartão de Crédito - Resul.Prim. = 2	-	19.544,84	-100,00%
000 - Recursos Livres da União	414 - Custeio - Pagto de Diárias	-	86.224,80	-100,00%
000 - Recursos Livres da União	422 - Auxílio-Funeral - Custeio -Resul.Prim. 1 e 4	75.483,18	380.943,95	-80,19%
000 - Recursos Livres da União	499 - Pag. de Despesa Obrigatória - Resul.Prim. = 1	9.152,93	4,05	225.898,27%
000 - Recursos Livres da União	510 - Folha - Custeio Obrigatório - Resul. Prim. = 1	135.960,34	732.394,62	-81,44%
000 - Recursos Livres da União	514 - Folha - Custeio Discricionário - Resul. Prim. = 2	174.933,79	485.514,60	-63,97%
027 - Serv. Afetos as Ativid. Específicas da Justiça	400 - Custeio/Investimento - Resul. Prim. = 2	3.101.559,30	1.571.741,16	97,33%
050 - Recursos Próprios Livres da UO	400 - Custeio/Investimento - Resul. Prim. = 2	28.675.112,86	22.215.320,19	29,08%
056 - Benefícios do RPPS da União	310 - Pagamento Pessoal	3.970,30	21.392,16	-81,44%
081 - Convênios	400 - Custeio/Investimento - Resul. Prim. = 2	46.766.467,92	46.766.145,71	0,00%
138 - Melhoria da Prestação Jurisdicional	400 - Custeio/Investimento - Resul. Prim. = 2	1.212.473,12	1.645.802,96	-26,33%
491 - Recursos Diversos	990 - Passivos Financeiros	62.473,42	120.344,23	-48,09%
Total		201.379.210,51	188.411.699,39	6,88%

Fonte: Siafi 2025/2024

¹ Conforme Portaria Conjunta STN/SOF nº 20/2021, denomina-se fonte de recursos o agrupamento de receitas que possuem as mesmas normas de aplicação na despesa.

² Conforme Manual SIAFI, é o processo pelo qual a STN fixa, limita e controla pagamentos dentro de cada Fonte de Recursos do Tesouro Nacional, combinada com a codificação de cada tipo de pagamento de forma a vincular a liberação com o respectivo pagamento.

A partir dos dados apresentados, pode-se ainda detalhar a composição do Superávit Financeiro do Tribunal, que corresponde à diferença entre o Ativo Financeiro e o Passivo Financeiro, cujo resultado pode ser apresentado pelos saldos de Recursos Não Comprometidos e Recursos Diferidos, por fonte de recursos, conforme a Tabela 03:

TABELA 03 – SUPERÁVIT/DÉFICIT FINANCEIRO POR FONTE DE RECURSOS - EM R\$ 1,00			
	Recurso Diferido (A)	Recurso Não Comprometido (B)	Saldo (C) = (A + B)
Recursos Não Vinculados	22.602.056,42	-	22.602.056,42
000 - Recursos Livres da União	22.602.056,42	-	22.602.056,42
Recursos Vinculados	22.469,80	76.654.053,90	76.676.523,70
Previdência Social (RPPS)	3.970,30	-	3.970,30
056 - Benefícios do RPPS da União	3.970,30	-	3.970,30
Fundos, Órgãos e Programas	18.499,50	76.654.053,90	76.672.553,40
027 - Serv. Afetos às Atividades Específicas da Justiça	18.499,50	-	18.499,50
050 - Recursos Próprios Livres da UO	-	28.675.112,86	28.675.112,86
081 - Convênios	-	46.766.467,92	46.766.467,92
138 - Melhoria da Prestação Jurisdicional	-	1.212.473,12	1.212.473,12
Superávit Financeiro do Exercício	22.624.526,22	76.654.053,90	99.278.580,12

Fonte: Siafi 2025

Nota 02 – BP - Créditos a Curto Prazo

O item Créditos a Curto Prazo é composto de valores relativos a adiantamentos concedidos e créditos a receber devidos por servidores, magistrados, fornecedores ou outras entidades, realizáveis até 12 meses após a data das demonstrações e corresponde a 18,41% do montante total do Ativo Circulante.

TABELA 04 - DEMAIS CRÉDITOS E VALORES A CURTO PRAZO – COMPOSIÇÃO - EM R\$ 1,00			
Descrição	2025	2024	AH (%)
13º Salário - Adiantamento	23.040.881,95	28.181.008,64	-18,24%
Adiantamento de Férias	17.319.960,84	14.707.347,96	17,76%
Salários e Ordenados - Pagamento Antecipado	85.056,23	74.692,95	13,87%
Adiantamento do Auxílio-Alimentação	10.599.176,20	8.456.117,00	25,34%
Crédito a Receber por Pagto em Duplicidade	2.177,69	2.177,69	0,00%
Créd. a Rec. Decor. de Infração Leg. e Contratuais	425.043,42	425.043,42	0,00%
Créd. a Rec. de Acerto Finan c/ Serv./Ex Serv,	4.447.544,93	4.541.759,52	-2,07%
Crédito a Receber por Cessão de Pessoal (Estado)	192,52	-	100,00%
Total	55.920.033,78	56.388.147,18	-0,83%

Fonte: Siafi 2025/2024

Em comparação com 2024, observou-se, de modo geral, estabilidade com uma variação negativa de 0,83%, podendo-se destacar o incremento de 25,34%, decorrente da concessão de reajuste no Auxílio-Alimentação a servidores no percentual de 22,19% por meio da Portaria Conjunta nº 3/2025 do Conselho Nacional de Justiça, com vigência a partir de 1º de

abril de 2025. Também foi relevante a variação positiva de 17,76% no adiantamento de férias a serem usufruídas no exercício seguinte.

Tal montante foi compensado por uma redução de 18,24% no adiantamento de 13º salário relativo ao ano seguinte.

Nota 03 – BP – Estoques a Curto Prazo

O saldo de estoques de materiais de consumo encerrou o exercício de 2025 em R\$ 443.526,32, representando uma variação de 100% frente ao exercício anterior, conforme demonstrado na Tabela 05:

TABELA 05 - ESTOQUES - MATERIAL DE CONSUMO - COMPOSIÇÃO - EM R\$ 1,00				
Descrição	2025	2024	AV (%)	AH (%)
22 - Material de Limpeza e Produtos de Higienização	269.802,88	-	60,83%	100,00%
17 - Material de TIC - Estoque de Consumo	90.122,68	-	20,32%	100,00%
21 - Material de Copa e Cozinha	37.745,89	-	8,51%	100,00%
16 - Material de Expediente	21.297,56	-	4,80%	100,00%
50 - Bandeiras, Flâmulas e Insígnias	13.286,20	-	3,00%	100,00%
19 - Material de Acondicionamento e Embalagem	11.271,11	-	2,54%	100,00%
Total	443.526,32	0,00	100,00%	100,00%

Fonte: Siafi 2025/2024

A evolução patrimonial decorre da transição do modelo estritamente Just-in-Time (Estoque Virtual) para a adoção de estoques de segurança em itens críticos, como materiais de limpeza e higiene (que compõem 60,83% do total). A medida visa mitigar riscos operacionais e garantir a continuidade da prestação jurisdicional perante eventuais instabilidades na cadeia de suprimento.

A manutenção desses ativos em almoxarifado assegura a disponibilidade imediata de insumos essenciais para os Fóruns, Unidades Administrativas e Sede, equilibrando a eficiência logística com a prudência administrativa recomendada pelos órgãos de controle.

Nota 04 – BP - Imobilizado

Bens Móveis

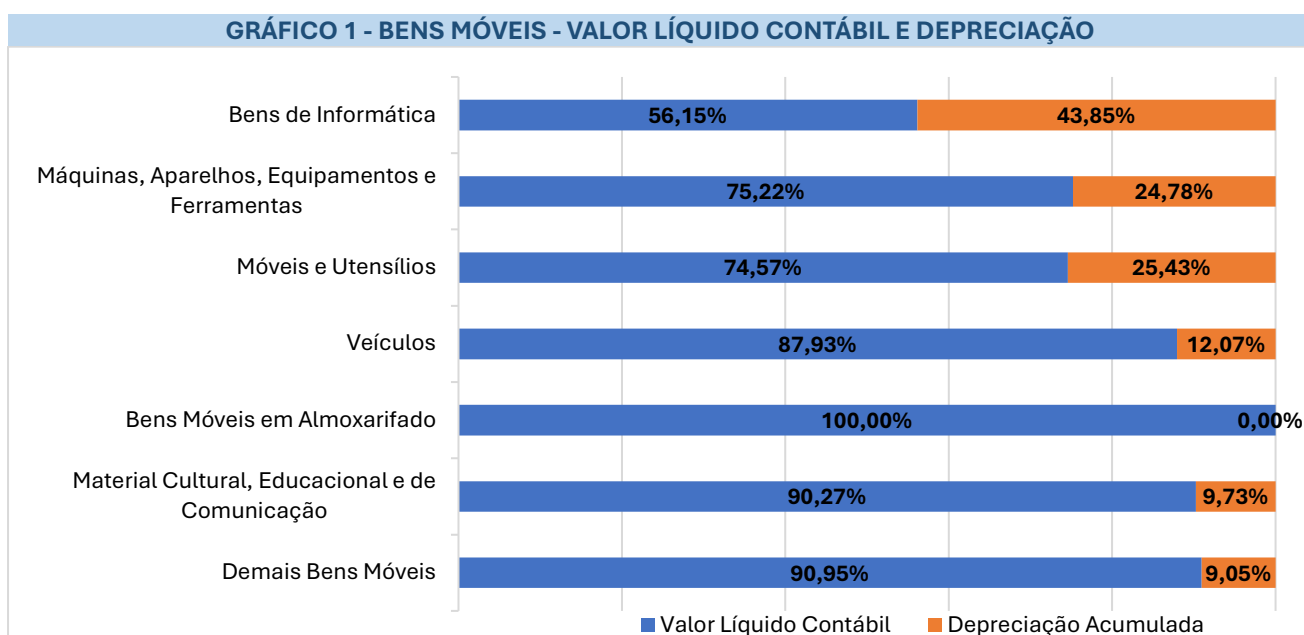
Os Bens Móveis do TRT2 totalizaram, em 31/12/2025, R\$ 134.764.186,01 e representam 10,95% do Ativo Total do Tribunal. A Tabela 06, abaixo, detalha a distribuição entre as contas contábeis:

TABELA 06 - BENS MÓVEIS - COMPOSIÇÃO - EM R\$ 1,00				
	2025	2024	AH (%)	AV (%)
Máquinas, Aparelhos, Equipamentos e Ferramentas	23.046.036,51	21.594.908,23	6,72%	11,80%
Bens de Informática	105.995.544,25	94.833.112,92	11,77%	54,28%
Móveis e Utensílios	19.528.717,52	15.295.006,84	27,68%	10,00%
Material Cultural, Educacional e de Comunicação	4.363.961,69	1.558.157,92	180,07%	2,23%
Veículos	22.869.830,28	19.166.113,02	19,32%	11,71%
Bens Móveis em Almojarifado	19.395.809,59	21.164.811,10	-8,36%	9,93%
Demais Bens Móveis	87.118,68	5.079,68	1.615,04%	0,04%
Subtotal - Bens Móveis	195.287.018,52	173.617.189,71	12,48%	100,00%
Depreciação Acumulada - Bens Móveis	-60.522.832,51	-37.454.034,22	61,59%	-30,99%
Total	134.764.186,01	136.163.155,49	-1,03%	69,01%

Fonte: Siafi 2025/2024

No exercício de 2025, houve significativo aumento nas contas de Máquinas, Aparelhos, Equipamentos e Ferramentas, Bens de Informática e Veículos. A variação decorreu da transferência de novos equipamentos de TIC (microcomputadores), adquiridos ao final de 2024 com o objetivo de renovar o parque tecnológico do Tribunal, do estoque interno para uso nas atividades finalísticas do Tribunal, além da aquisição de infraestrutura em TIC relativa a armazenamento e segurança; a aquisição de novos veículos, considerando a necessidade de renovação de parte da frota de veículos; e, ainda, a aquisição de mobiliário e equipamentos diversos para utilização nas dependências do TRT2.

O gráfico abaixo detalha o percentual, por item, do valor contábil líquido, bem como da depreciação acumulada, ao final do exercício de 2025:



Fonte: Siafi 2025

Bens Imóveis

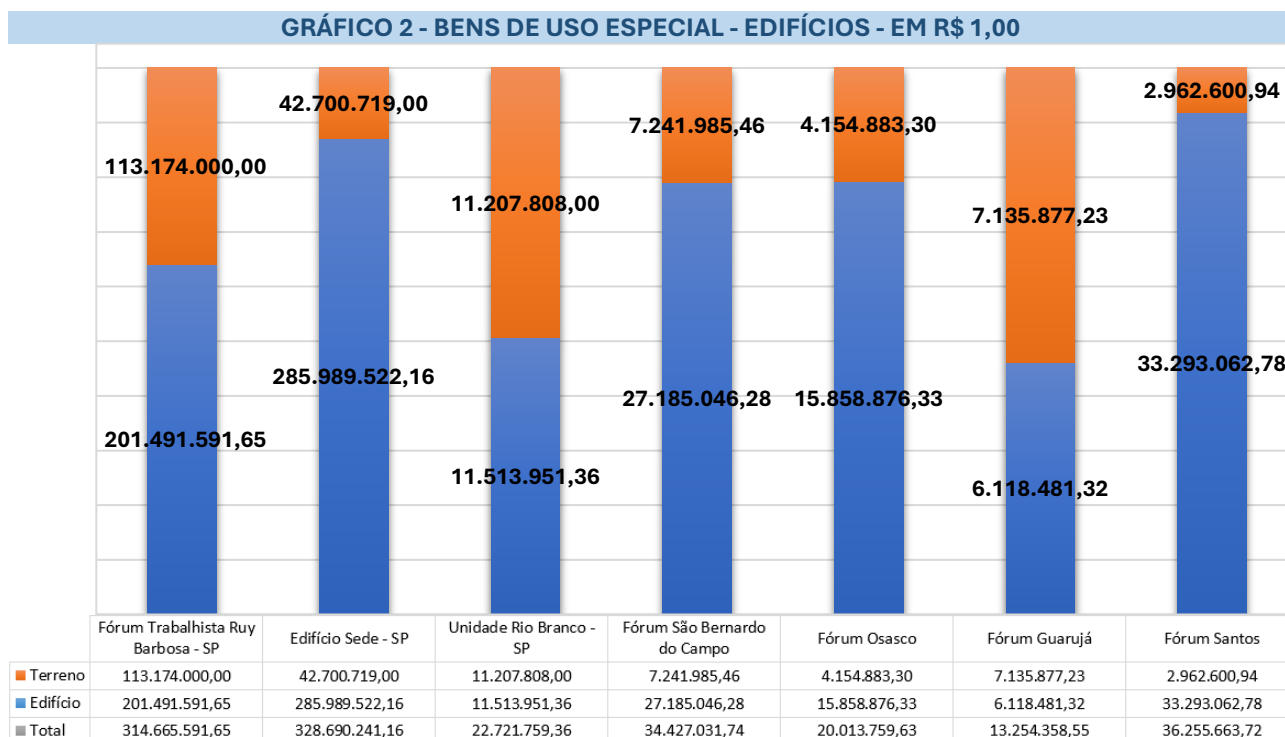
As contas de Bens Imóveis do TRT2 totalizaram, em 31/12/2025, o montante de R\$ 769.996.454,84, o que corresponde a 62,58% do total dos Ativos do Tribunal. A tabela abaixo detalha a distribuição entre as contas contábeis:

TABELA 07 - BENS IMÓVEIS - COMPOSIÇÃO - EM R\$ 1,00			
Descrição	2025	2024	AH (%)
Bens de Uso Especial Registrados no SPIUNet	770.028.405,81	747.689.090,48	2,99%
Instalações	-	190.600,54	100,00%
Subtotal - Bens Imóveis	770.028.405,81	747.879.691,02	2,96%
Depreciação Acumulada - Bens Imóveis	-31.950,97	-203.463,29	-84,30%
Total	769.996.454,84	747.676.227,73	2,99%

Fonte: Siafi 2025/2024

Os imóveis de uso especial³ estão cadastrados no Sistema de Gerenciamento dos Imóveis de Uso Especial da União (SPIUNet), sob a gestão da Secretaria de Patrimônio da União (SPU). O TRT2 possui atualmente apenas imóveis de uso especial.

Em 2025, foram encerradas as obras no Fórum Trabalhista de Santos, iniciadas em 2024, que incluíram a instalação de novo elevador, mais moderno e com maior espaço físico. O saldo na conta de Instalações refere-se a essa melhoria e foi incorporada ao valor do imóvel em 2025. Além disso, foi modernizado o sistema de ar-condicionado e realizada a manutenção do imóvel.



Fonte: Relatório SPIUNet

³ Conforme MCASP, compreendem os bens, tais como edifícios ou terrenos, destinados a serviço ou estabelecimento da administração federal, estadual ou municipal, inclusive os de suas autarquias e fundações públicas, como imóveis residenciais, terrenos, glebas, aquartelamento, aeroportos, açudes, fazendas, museus, hospitais, hotéis dentre outros.

Destaca-se um acréscimo no valor absoluto de R\$ 22.339.315,33, no valor total dos bens imóveis em relação ao exercício de 2024, que decorreu do processo periódico de reavaliação dos bens imóveis pertencentes a este Tribunal, realizado em outubro de 2025. O ajuste contábil foi validado e registrado em dezembro de 2025, juntamente com a baixa da depreciação acumulada até então, nos termos da Macrofunção SIAFI 021006.

Cabe ressaltar que, embora os valores apresentados estejam segregados entre terreno e edifício, os registros contábeis encontram-se totalizados na conta contábil Edifícios Registrados no SPIUNet, do grupo Bens de Uso Especial Registrados no SPIUNet. Tal situação decorre de rotina inconsistente entre o SPIUNet e o SIAFI quanto à correta segregação dos valores, sendo que a correção necessária depende da atuação conjunta entre a SPU e a STN nos respectivos sistemas.

Depreciação dos Bens Imóveis

A Depreciação dos Bens Imóveis é realizada de forma centralizada pela Coordenação-Geral de Contabilidade da Secretaria do Tesouro Nacional – CCONT/STN (UG 170999), a partir das informações disponibilizadas pela Secretaria do Patrimônio da União (SPU). O valor depreciável dos bens imóveis corresponde a 80% do valor da benfeitoria cadastrada no SPIUNet. A metodologia utilizada para o cálculo da depreciação pelo SPIUNet é o Método da Parábola de Kuentzle, conforme definido na Portaria Conjunta SPU/STN nº 10/2023, expressa na equação $Kd = (n^2 - x^2) / n^2$, na qual:

Kd = coeficiente de depreciação

n = vida útil da acessão

x = vida útil transcorrida da acessão

Nota 05 – BP – Intangível

Os Bens Intangíveis do TRT2 apresentaram saldo de R\$ 20.582.878,39 em 31/12/2025. Trata-se exclusivamente de softwares com vida útil indefinida.

TABELA 08 - BENS INTANGÍVEIS - COMPOSIÇÃO - EM R\$ 1,00			
Descrição	2025	2024	AH (%)
Software com Vida Útil Indefinida	20.582.878,39	19.320.976,42	6,53%
Subtotal - Software com Vida Útil Indefinida	20.582.878,39	19.320.976,42	6,53%
Total	20.582.878,39	19.320.976,42	6,53%

Fonte: Siafi 2025/2024

Em 2025, houve uma elevação de 6,53% no Ativo Intangível em relação a 2024, destacando-se, nesse incremento, investimentos relativos à infraestrutura de redes, no montante de R\$ 1,2 milhão.

Em relação aos bens intangíveis registrados na conta de Softwares com Vida Útil Indefinida, a tabela abaixo apresenta aqueles que possuem os saldos mais relevantes:

TABELA 09 - SOFTWARES - EM R\$ 1,00		
Descrição	2025	AV (%)
LICENCA SOFT. VMWARE (COLUMBIA)	3.309.132,37	16,08%
SOFTWARE MS-OFFICE 2021	1.571.447,00	7,63%
LIC. SOFT. BASE EXPANSION STORWIZE (LANLINK)	1.479.579,62	7,19%
SOLUCAO INTEGRADA GERENC. TI - SIGSTI (MCR)	1.331.550,00	6,47%
SOFT. P/ STORAGE ALL-FLASH (COMPWIRE)	1.323.180,80	6,43%
SOLUCAO DE INFRAESTRUTURA DE REDE WI-FI	1.223.418,01	5,94%
SOFTWARE EQUIPTO DE ARMAZEN. DADOS (STORAGE)	1.035.100,34	5,03%
LIC. SOFT BACKUP IBM SPECTRUM PROTECT (EWAVE)	938.023,88	4,56%
LICENCA SOFT. VMWARE BASIC (COLUMBIA)	576.361,80	2,80%
LICENCAS IBM SPECTRUM PROTECT SUITE (LANLINK)	575.837,10	2,80%
Demais softwares com vida útil indefinida (51)	7.219.247,47	35,07%
TOTAL	20.582.878,39	100,00%

Fonte: Siafi 2025

Bens Intangíveis Produzidos Internamente

O MCASP detalha a necessidade e critérios para se reconhecer os bens intangíveis produzidos internamente:

O custo de ativo intangível gerado internamente que se qualifica para o reconhecimento contábil se restringe à soma dos gastos incorridos a partir da data em que o ativo intangível atende os critérios de reconhecimento. Não é permitida a reintegração de gastos anteriormente reconhecidos como variação patrimonial diminutiva.

No âmbito deste Tribunal, os bens intangíveis (softwares) produzidos internamente não dispõem de informações suficientes para mensurar adequadamente os custos dos softwares já produzidos. Nesses casos, dispõe o MCASP:

É recomendável que a entidade informe em notas explicativas os ativos intangíveis que foram totalmente amortizados e que ainda estejam em uso e também os ativos intangíveis significativos que são controlados pela entidade, mas que não são reconhecidos como ativos pois não atendem aos critérios de reconhecimento.

De forma a atender a normatização contábil, estão relacionados, no Anexo II destas Notas Explicativas, os bens intangíveis produzidos internamente pelo Órgão, sem, entretanto, estarem reconhecidos nas contas e Demonstrações Contábeis do TRT2.

Nota 06 – BP - Obrigações Trabalhistas, Previdenciárias, Assistenciais a Pagar e Provisões a Curto Prazo

O subgrupo Obrigações Trabalhistas, Previdenciárias e Assistenciais a Pagar a Curto Prazo apresentou, em 2025, saldo de R\$ 984.873.801,96, uma variação de 302,27% em comparação com o exercício de 2024. O subgrupo é composto pelas contas contábeis conforme a Tabela 10.

TABELA 10 - OBRIGAÇÕES TRABALHISTAS, PREVIDENCIÁRIAS E ASSISTENCIAIS A PAGAR A CURTO PRAZO - COMPOSIÇÃO - EM R\$ 1,00			
Descrição	2025	2024	AH (%)
Salários, Remunerações e Benefícios	345.715,89	354.418,98	-2,46%
Férias a Pagar	193.121.770,09	106.867.839,74	80,71%
Obrigações Trabalhistas a Pagar	676.643.813,52	135.312.394,22	400,06%
Contribuição a Entidades de Previd. Complementar	523,06	2.138,25	-75,54%
Encargos de Previdência Complementar s/ Férias	2.669.627,70	-	100,00%
INSS - Contrib. s/ Salários e Remunerações - Intra	21.602,95	-	100,00%
INSS - Contrib. s/ Serviços de Terceiros - Intra	798.137,01	-	100,00%
PSSS - Contrib. s/ Vencimentos e Vantagens - Intra	26.466.693,82	37.392,65	70.680,47%
Encargos de RPPS s/ Férias	31.900.138,08	-	100,00%
Encargos de INSS s/ Férias	13.373,24	-	100,00%
Encargos GIL-RAT s/ Férias	334,32	-	100,00%
Outros Encargos Sociais - Intra OFSS	52.892.072,28	2.254.174,65	2.246,41%
Total	984.873.801,96	244.828.358,49	302,27%

Fonte: Siafi 2025/2024

O aumento verificado ocorreu principalmente em razão do reconhecimento de passivos trabalhistas em 2025, que será detalhado em tópico específico.

No que se refere à variação do saldo da conta “PSSS - Contrib. s/ Vencimentos e Vantagens – Intra”, que atingiu R\$ 26.466.693,82 em 2025, frente aos R\$ 37.392,65 registrados em 2024, esse incremento decorreu de decisão da gestão orçamentária e financeira de manter o valor para pagamento em 2026, em razão do controle de pagamento de RAPs inscritos para atendimento dos limites legais a serem observados.

Férias a Pagar

O aumento observado na conta “Férias a Pagar” decorreu da revisão do cálculo dos saldos dos passivos de férias de magistrados e servidores, com base nos relatórios obtidos do sistema FolhaWeb e SIGEP, nos termos dos itens 5.3.1.6, 7.1.3 e 7.1.4 da Macrofunção SIAFI 021142, resultando numa variação positiva no montante de R\$ 86.253.930,35.

Na Tabela 11, é demonstrada a composição dos valores devidos de férias a magistrados, servidores e servidores comissionados (extraquadro), por período de aquisição, conforme o Sistema de Folha de Pagamento do Tribunal:

TABELA 11 - FÉRIAS A PAGAR - COMPOSIÇÃO DO SALDO DEVIDO POR EXERCÍCIO - EM R\$ 1,00				
Período de Aquisição das Férias	Extraquadro	Servidores	Magistrados	Total
2007	-	-	1.545,54	1.545,54
2012	-	-	60.544,81	60.544,81
2014	-	-	143.793,93	143.793,93
2015	-	-	115.035,15	115.035,15
2016	-	-	438.179,98	438.179,98
2017	-	-	864.617,58	864.617,58
2018	-	-	1.231.326,19	1.231.326,19
2019	-	-	1.656.078,60	1.656.078,60
2020	-	-	460.835,72	460.835,72
2021	-	-	1.708.764,32	1.708.764,32
2022	-	-	2.888.324,10	2.888.324,10
2023	-	25.434,41	4.388.066,39	4.413.500,80
2024	-	967.458,69	11.186.521,98	12.153.980,67
2025	44.577,52	23.135.398,33	36.649.564,76	59.829.540,61
2026	78.867,92	74.893.007,25	32.183.826,92	107.155.702,09
Total	123.445,44	99.021.298,68	93.977.025,97	193.121.770,09

Fonte: Sistema FolhaWeb/SIGEP

Encargos Patronais sobre Férias e Décimo Terceiro

A partir do exercício de 2026, todos os órgãos da União devem passar a observar o disposto no item 18.3 da Parte II dos Procedimentos Contábeis Patrimoniais do MCASP, que determina que “Os encargos patronais incidentes sobre a gratificação natalina (13º salário) e sobre as férias, tais como as contribuições para o regime de previdência,

enquadram-se na condição de passivos apropriados por competência, devendo, portanto, ser objeto de apropriação mensal (...).”

Considerando a necessidade de observância desse normativo, foi necessário reconhecer o saldo devido sobre os passivos de férias. Dessa forma, os saldos nas contas de “Encargos de Previdência Complementar s/ Férias”, “Encargos de RPPS s/ Férias, Encargos de INSS s/ Férias” e “Encargos GIL-RAT s/ Férias”, totalizaram R\$ 34.583.473,34 em dezembro/2025.

Passivos Trabalhistas

As contas a Curto Prazo referentes a “Provisões para Indenizações Trabalhistas”, “Obrigações Trabalhistas a Pagar” e “Outros Encargos Sociais” referem-se aos valores registrados a título de passivos trabalhistas do TRT2, cujos valores são devidos a magistrados, juízes classistas e servidores, sejam ativos ou inativos, bem como a seus pensionistas. São reconhecidos a partir do momento em que o Tribunal toma conhecimento do fato gerador de tais passivos e registrados em observância ao regime de competência.

Os passivos trabalhistas que aguardam apenas a disponibilidade orçamentária/financeira para pagamento estão classificados como “Aptos para pagamento”, sendo registrados na conta de “Obrigações Trabalhistas a Pagar a Curto Prazo”, enquanto aqueles que apresentam algum impedimento, seja ele documental ou legal, são classificados como “Não aptos para pagamento”, estando registrados na conta de “Provisão para Indenizações Trabalhistas a Curto Prazo”. Já os valores referentes à contribuição patronal sobre os passivos estão registrados na conta “Outros Encargos Sociais - Intra OFSS a Curto Prazo”.

Em 2023, o Ato CSJT.GP.SEOFI nº 51/2023 determinou que, no âmbito da Justiça do Trabalho, o controle, apuração e pagamento dos passivos de pessoal devem ser efetuados exclusivamente pelo Módulo de Gestão de Passivos – MGP, que funciona integrado ao Sistema Integrado de Gestão de Pessoas da Justiça do Trabalho – SIGEP.

O aumento verificado em 2025 ocorreu principalmente em razão do reconhecimento de passivos trabalhistas, especialmente do “Adicional por Tempo de Serviço – ATS” de magistrados no montante de R\$ 598.789.980,78. Nesse exercício houve utilização mais abrangente do controle de Passivos Trabalhistas por meio do MGP, que atualmente se encontra em estágio mais avançado de consolidação e operação obrigatória nos Tribunais Regionais do

Trabalho, o que possibilitou melhor apuração e conciliação entre a base de dados do sistema e registros internos, resultando no registro mais preciso do referido Passivo.

Demonstra-se, abaixo, o saldo encerrado em 2025 das contas por tipo de Passivo Trabalhista:

TABELA 12 - PASSIVOS TRABALHISTAS - COMPOSIÇÃO - EM R\$ 1,00						
Instituidor	Natureza do Passivo	Obrigações Trabalhistas a Pagar a Curto Prazo	Provisão para Indenizações Trabalhistas	Outros Encargos Sociais - Intra OFSS	Contrib. a Entidades de Previd. Compl.	Total
Juiz Classista	Diferença de Proventos e Pensões	-	560.220,57	-	-	560.220,57
	Outros	452.486,63	11.410.136,05	-	-	11.862.622,68
	PAE - Parcela Autônoma de Equivalência (Auxílio Moradia)	563.241,68	2.767.964,97	-	-	3.331.206,65
	Subtotal Juiz Classista	1.015.728,31	14.738.321,59	-	-	15.754.049,90
Magistrado	Abono de Permanência	24.764,02	563.258,44	-	-	588.022,46
	Adicional por Tempo de Serviço	669.513.946,09	11.212.029,04	51.983.288,69	-	732.709.263,82
	Auxílio Alimentação	4,77	15.956,43	-	-	15.961,20
	Devolução de teto remuneratório	-	325.412,20	-	-	325.412,20
	Diferença de Adicional de Férias e Indenizações	384.399,77	813.930,51	-	-	1.198.330,28
	Diferença de Proventos e Pensões	7.375,07	94.573,79	-	-	101.948,86
	Diferença de Subsídios	-	2.529,76	195,90	-	2.725,66
	Diferença de Substituição	-	169.480,42	11.211,47	-	180.691,89
	Férias indenizadas de Magistrados	-	142.173,49	-	-	142.173,49
	Gratificação por Exercício Cumulativo de Jurisdição GECJ	394.048,55	9.840,69	-	-	403.889,24
	Outros	414.262,19	4.240.221,85	14.861,14	-	4.669.345,18
	PAE - Parcela Autônoma de Equivalência (Auxílio Moradia)	1.973.806,53	39.728.430,35	288.606,19	-	41.990.843,07
	Subtotal Magistrado	672.712.606,99	57.317.836,97	52.298.163,39	-	782.328.607,35
Servidor	Abono de Permanência	-	318.248,24	-	-	318.248,24
	Adicionais Pericul., Insalub.e Noturno	-	29,04	-	-	29,04
	Adicional Por Serviço Extraordinário	299,78	10.754,69	-	-	11.054,47
	Adicional por Tempo de Serviço	-	118.725,84	2.407,89	-	121.133,73
	Devolução de teto remuneratório	-	5.385.782,16	-	-	5.385.782,16
	Diferença de 13º salário	1,96	16.587,54	17,30	-	16.606,80
	Diferença de Adicional de Férias e Indenizações	25.477,71	147.881,20	-	-	173.358,91
	Diferença de Gratificações - funções comissionadas e cargos em comissões	-	1.678,34	-	-	1.678,34
	Diferença de Proventos e Pensões	305.936,78	6.672.808,35	-	-	6.978.745,13
	Diferença de Remuneração - vencimento, GAJ	1.181,33	509.531,85	10.476,00	-	521.189,18
	Diferença de Substituição	302,54	1.410,97	-	-	1.713,51
	Licença Prêmio Indenizada	7.478,58	50.876,35	-	-	58.354,93
	Outros	20,58	5.362.871,75	2,25	-	5.362.894,58

TABELA 12 - PASSIVOS TRABALHISTAS - COMPOSIÇÃO - EM R\$ 1,00						
Instituidor	Natureza do Passivo	Obrigações Trabalhistas a Pagar a Curto Prazo	Provisão para Indenizações Trabalhistas	Outros Encargos Sociais - Intra OFSS	Contrib. a Entidades de Previd. Compl.	Total
	Passivos do Plano de Carreira - Lei 11.416/2006	139,04	579.252,74	8.117,35	522,94	588.032,07
	URV - Unidade Referencial de Valor	2.381.742,26	28.641.471,50	572.888,09	-	31.596.101,85
	VPNI - Incorporações/atualizações de quintos/décimos	210,79	-	0,01	0,12	210,92
	Subtotal Servidor	2.722.791,35	47.817.910,56	593.908,89	523,06	51.135.133,86
Total Geral		676.451.126,65	119.874.069,12	52.892.072,28	523,06	849.217.791,11

Fonte: Siafi 2025

A diferença de R\$ 192.686,87 entre o saldo apresentado na Tabela 10 e na Tabela 12 para a conta de “Obrigações Trabalhistas a Pagar a Curto Prazo” refere-se a saldos que foram inscritos em RAP ao final de 2025 e pagas em janeiro/2026.

Nota 07 – BP - Demais Obrigações a Curto Prazo

As contas do subgrupo Demais Obrigações a Curto Prazo apresentaram, em 2025, o saldo total de R\$ 55.707.064,04, uma redução de 47,46% em comparação com o exercício anterior:

TABELA 13 - DEMAIS OBRIGAÇÕES A CURTO PRAZO - EM R\$ 1,00			
Descrição	2025	2024	AH (%)
PSSS - Vencimentos e Vantagens	19.921.078,92	-	100,00%
Retenção Previdenciária - FRGPS	242.649,83	-	100,00%
IRRF Devido ao Tesouro Nacional	-	76.668.652,15	-100,00%
Impostos e Contribuições Diversos Devidos ao Tesouro	6.715.565,06	-	100,00%
Planos de Previdência e Assistência Médica	-	32.267,82	-100,00%
Depósitos Retidos de Fornecedores	396.618,41	853.602,92	-53,54%
Glosa de Encargos Trabalhistas	47.363,96	14.239,58	232,62%
Depósitos a Efetuar por Determinação Judicial	-	7.605,18	-100,00%
Depósitos Retidos de Fornecedores (Garantias)	28.321.314,44	28.329.479,70	-0,03%
Depósitos de Terceiros	52.560,79	120.146,22	-56,25%
Depósitos por Devolução de Valores Não Reclamados	9.912,63	198,01	4.906,13%
Total	55.707.064,04	106.026.191,58	-47,46%

Fonte: Siafi 2025/2024

A redução observada no exercício de 2025 decorreu, primordialmente, do pagamento antecipado ainda em dezembro de 2025 do imposto de renda retido que seria pago apenas em janeiro de 2026, definido pela gestão orçamentária e financeira, de modo a controlar os valores a serem inscritos em RAP para 2026, considerando os limites legais a serem observados.

Nota 08 – BP - Demais Reservas

As contas referentes ao subgrupo Demais Reservas referem-se exclusivamente às contas de Reservas de Reavaliação, que são segregadas em Reservas de Reavaliação de Bens Imóveis e de Bens Móveis:

TABELA 14 - RESERVA DE REAVALIAÇÃO – COMPOSIÇÃO – EM R\$ 1,00			
	2025	2024	AH (%)
Reavaliação de Bens Imóveis	340.777.916,53	317.821.533,23	7,22%
Reavaliação de Bens Móveis	4.253.464,73	5.381.897,65	-20,97%
Total	345.031.381,26	323.203.430,88	6,75%

Fonte: Siafi 2025/2024

Conforme Mensagem SIAFI nº 2023/3623646, a reavaliação de bens imóveis passou a adotar, a partir de 2023, o registro em contas de Reserva de Reavaliação, em conformidade com as normas contábeis vigentes, cuja implementação ainda não havia sido realizada no SPIUNet. Dessa forma, a reavaliação dos bens imóveis efetuada em 2023 foi registrada na conta Reavaliação de Bens Imóveis - RIP. Além disso, a STN efetuou o ajuste dos valores de reavaliação de bens imóveis do TRT2 ocorrido em 2021 para a referida conta.

Em janeiro de 2025, conforme Mensagem SIAFI nº 2025/3138900, a STN, em atendimento ao Acórdão TCU nº 1.424/2024 – Plenário, transferiu, retroativamente para 2024, os saldos da conta Reavaliação de Bens Imóveis – RIP para a conta Reavaliação de Bens Imóveis, de forma que os valores da reavaliação de bens imóveis sejam apurados por classe de imóvel.

Observa-se, em destaque, uma variação positiva de R\$ 22,9 milhões na Reserva de Reavaliação de Bens Imóveis, decorrente de nova reavaliação feita em outubro de 2025 pela área responsável, nos termos da Macrofunção SIAFI nº 021006 e normas correlatas.

Por outro lado, observou-se uma variação negativa de 20,97% (R\$ 1,12 milhão) na Reserva de Reavaliação de Bens Móveis, decorrente da baixa mensal da reserva de reavaliação dessa classe de bens, conforme Macrofunção SIAFI nº 020335.

Nota 09 – BP - Ajustes de Exercícios Anteriores

Durante o exercício de 2025, foram realizados lançamentos à conta de Ajustes de Exercícios Anteriores, conforme tabela a seguir.

TABELA 15 - AJUSTES DE EXERCÍCIOS ANTERIORES - COMPOSIÇÃO - EM R\$ 1,00	
Histórico resumido dos ajustes	2025
Reconhecimento de créditos a receber de fornecedores	578.438,63
Reconhecimento de créditos a receber de pessoal	371.017,58
Baixa de passivos de pessoal	39.697,01
Baixa de créditos a receber de pessoal	-122.721,62
Reconhecimento de despesa com benefícios	-22.332,53
Reconhecimento de despesa com concessionária de serviços	-6.721,38
Reconhecimento de despesa com fornecedores	-3.781,40
Reconhecimento de despesa com honorários periciais	-1.236.640,27
Reconhecimento de despesa com locomoção	-2.479,30
Reconhecimento de despesas de diárias	-2.576,69
Reconhecimento de encargos patronais sobre saldo de passivo de férias	-22.116.747,49
Reconhecimento de saldo de férias a pagar	-82.387.838,25
Reconhecimento/Atualização/Baixa de Passivos Trabalhistas	-545.932.630,85
Saldo Final de 2025	-650.845.316,56

Fonte: SIAFI 2025

Nota 10 – BP - Execução dos Atos Potenciais Passivos

No âmbito do TRT2, os Atos Potenciais Passivos compreendem exclusivamente as Obrigações Contratuais a Executar, detalhadas na tabela abaixo:

TABELA 16 - OBRIGAÇÕES CONTRATUAIS A EXECUTAR – COMPOSIÇÃO – EM R\$ 1,00			
	2025	2024	AH (%)
Contratos de Seguros	-	797,86	-100,00%
Contratos de Serviços	1.141.272.564,05	587.659.464,27	94,21%
Contratos de Aluguéis	74.948.523,99	100.966.336,53	-25,77%
Contratos de Fornecimento de Bens	8.267.175,82	10.850.309,41	-23,81%
Total	1.224.488.263,86	699.476.908,07	75,06%

Fonte: SIAFI 2025/2024

Verifica-se que houve um aumento de 75,06% nas obrigações contratuais a executar em comparação com o exercício de 2024, incremento que se concentrou nos contratos de serviços, em razão da renovação de serviços contínuos em 2025, em especial do contrato relativo ao plano de saúde contratado pelo Tribunal.

Com relação às Obrigações Contratuais Executadas em 2025, estas se mantiveram estáveis, com uma variação negativa de 0,28% em comparação com o exercício anterior.

TABELA 17 - OBRIGAÇÕES CONTRATUAIS EXECUTADAS – COMPOSIÇÃO – EM R\$ 1,00			
	2025	2024	AH (%)
Contratos de Seguros	797,86	871,42	-8,44%
Contratos de Serviços	183.265.368,86	169.041.782,53	8,41%
Contratos de Aluguéis	50.318.672,18	53.387.574,47	-5,75%

Contratos de Fornecimento de Bens	23.241.769,29	35.109.550,80	-33,80%
Total	256.826.608,19	257.539.779,22	-0,28%

Fonte: Siafi 2025/2024

Nas tabelas apresentadas a seguir, relacionam-se as contratadas mais significativas e o saldo a executar na data-base de 31/12/2025, segregadas em prestação de serviços, aluguéis e fornecimento de bens.

TABELA 18 – CONTRATOS A EXECUTAR - PRESTAÇÃO DE SERVIÇOS – EM R\$ 1,00			
CNPJ	Empresa	2025	AV (%)
63554067000198	HAPVIDA ASSISTENCIA MEDICA S	1.012.188.372,38	88,69%
44649812000138	NOTRE DAME INTERMEDICA SAUDE	13.818.635,04	1,21%
29313317000160	AVANZZO SEGURANCA E VIGILANC	13.316.799,90	1,17%
03539770000103	MRO SERVICOS EIRELI	12.960.636,24	1,14%
03290120000169	2A ASSESSORIA SERVICOS LTDA	6.789.475,80	0,59%
00482840000138	LIDERANCA LIMPEZA E CONSERV	6.300.726,05	0,55%
15496374000117	ALL SERVICE COMERCIO DE SUPR	5.808.944,56	0,51%
00734255000188	AMAZON INFORMATICA LTDA	5.184.930,40	0,45%
58674591000162	CONSORCIO XERTICA BRASIL-PER	4.772.341,48	0,42%
01582046000129	SR SERVICOS TERCEIRIZADOS LT	3.749.823,76	0,33%
DEMAIS PRESTADORES (142)		56.381.878,44	4,94%
TOTAL		1.141.272.564,05	100,00%

Fonte: Siafi 2025

TABELA 19 – CONTRATOS A EXECUTAR – ALUGUÉIS – EM R\$ 1,00			
CNPJ	Empresa	2025	AV (%)
45123401000177	PAN PARK E CONDOMINIO PANAME	13.034.210,29	17,39%
60934064000191	MIKAR LOCACOES E VIVICON LOC	8.592.115,49	11,46%
05124906000131	GRG EMPREENDIMENTOS IMOBILIA	5.976.140,10	7,97%
17946169000131	TMH E 18082275000187 - SSEH	5.611.999,85	7,49%
272****876	DOMETILIA MAZZUCO E OUTRO	4.042.499,99	5,39%
05969091000191	MAIN ESTATE EMPREENDIMENTOS	3.736.805,00	4,99%
62570221000152	CIMATEX LOCACOES E PARTICIPA	3.526.531,34	4,71%
33004199000185	GPMI PARTICIPACOES LTDA.	3.440.880,59	4,59%
03196033000147	RACEC PARTICIPACOES E EMPREE	3.372.307,11	4,50%
04998538000198	RESTATE PARTICIPACOES LTDA.	2.702.002,39	3,61%
DEMAIS LOCATÁRIOS (21)		20.913.031,84	27,90%
TOTAL		74.948.523,99	100,00%

Fonte: Siafi 2025

TABELA 20 – CONTRATOS A EXECUTAR - FORNECIMENTO DE BENS – EM R\$ 1,00			
CNPJ	Empresa	2025	AV (%)
22086683000346	HP BRASIL IND. COM. DE EQUIP	2.102.562,00	25,43%
72381189001001	DELL COMPUTADORES DO BRASIL	2.046.600,00	24,76%
59275792000150	GENERAL MOTORS DO BRASIL LTD	904.310,01	10,94%
05340639000130	PRIME CONSULTORIA E ASSESSO	757.041,84	9,16%
58619404000814	CONVERGINT COMERCIO E SERVIC	743.941,14	9,00%
61797924000740	HEWLETT-PACKARD BRASIL LTDA	501.451,00	6,07%
DEMAIS FORNECEDORES (16)		1.211.269,83	14,65%
TOTAL		8.267.175,82	100,00%

Fonte: Siafi 2025

Nota 11 – DVP - Impostos, Taxas e Contribuições de Melhoria

O item Impostos, Taxas e Contribuições de Melhoria é composto exclusivamente de taxas recebidas a título de custas judiciais e emolumentos decorrentes de processos trabalhistas que tramitam no TRT2. Em comparação com o exercício de 2024, houve uma variação negativa de 1,61%.

TABELA 21 - TAXAS – COMPOSIÇÃO – EM R\$ 1,00				
Cód. Recolhimento	2025	2024	AH (%)	AV (%)
18740 – STN - Custas Judiciais (Caixa/BB)	137.328.298,31	138.244.412,90	-0,66%	99,69%
18770 – STN - Emolumentos (Caixa/BB)	432.992,72	1.770.445,65	-75,54%	0,31%
TOTAL	137.761.291,03	140.014.858,55	-1,61%	100,00%

Fonte: Siafi 2025/2024

Nota 12 – DVP - Transferências e Delegações Recebidas

As “Transferências Intragovernamentais” correspondem às transferências financeiras recebidas pelo TRT2 relativas à execução orçamentária de um mesmo ente da Federação (União-União). As “Transferências Intergovernamentais” correspondem às transferências de bens e/ou valores entre entes distintos da Federação (União-Estados ou União-Municípios).

TABELA 22 – TRANSFERÊNCIAS E DELEGAÇÕES RECEBIDAS – COMPOSIÇÃO – EM R\$ 1,00				
	2025	2024	AH (%)	
Transferências Intragovernamentais	Repasse Recebido	1.608,29	6.717,43	-76,06%
	Sub-Repasse Recebido	4.026.489.845,90	3.758.358.744,05	7,13%
	Transferências Recebidas para Pagamento de Restos a Pagar	1.466.880,02	2.605.541,50	-43,70%
	Demais Transferências Recebidas	4.890.734,36	3.367.914,54	45,22%
	Movimentações de Saldos Patrimoniais	97.215.607,66	3.947.967,35	2.362,42%
Transferências Intergovernamentais	Transferências Voluntárias	322,21	-	100,00%
Outras Transferências e Delegações Recebidas	Doações/Transferências Recebidas	476.140,00	81.863,62	481,63%
TOTAL	4.130.541.138,44	3.768.368.748,49	9,61%	

Fonte: Siafi 2025/2024

Conforme se depreende da Tabela 22, do total recebido pelo TRT2 a título de Transferências e Delegações Recebidas, o montante recebido via Sub-Repasse representa quase a totalidade das transferências, correspondendo a 97,48%.

Nota 13 – DVP - Pessoal e Encargos e Benefícios Previdenciários e Assistenciais

As despesas com Pessoal e Encargos totalizaram, em 2025, R\$ 2.656.009.599,86, enquanto as despesas com Benefícios Previdenciários e Assistenciais totalizaram R\$ 963.360.453,07, totalizando R\$ 3.619.370.052,93, uma variação positiva de 8,65% em comparação com o exercício anterior.

TABELA 23 – PESSOAL E ENCARGOS E BENEFÍCIOS PREVIDENCIÁRIOS E ASSISTENCIAIS – COMPOSIÇÃO – EM R\$ 1,00				
Grupo	Subgrupo	2025	2024	AH (%)
Pessoal e Encargos	Remuneração a Pessoal	2.126.488.648,71	1.964.316.839,44	8,26%
	Encargos Patronais	379.921.543,53	348.157.765,94	9,12%
	Benefícios a Pessoal	149.599.407,62	125.719.333,00	18,99%
	Outras VPD - Pessoal e Encargos	-	34.207,46	-100,00%
	Subtotal	2.656.009.599,86	2.438.228.145,84	8,93%
Benefícios Previdenciários e Assistenciais	Aposentadoria e Reformas	717.657.301,98	662.196.242,55	8,38%
	Pensões	160.595.762,53	150.526.263,78	6,69%
	Outros Benefícios Previdenciários e Assistenciais	85.107.388,56	80.289.948,60	6,00%
	Subtotal	963.360.453,07	893.012.454,93	7,88%
Total		3.619.370.052,93	3.331.240.600,77	8,65%

Fonte: Siafi 2025/2024

Em relação às informações contidas na Tabela 23, observa-se um aumento de 8,26%, 8,38% e 6,69% nas despesas com “Remuneração a Pessoal”, “Aposentadorias e Reformas” e “Pensões”, respectivamente, em decorrência principalmente do reajuste a partir de fevereiro de 2025, do subsídio dos magistrados⁴ e da remuneração dos servidores⁵, bem como do pagamento aos magistrados da Licença Compensatória⁶ e de Licença Prêmio convertida em pecúnia⁷. Além disso, o aumento de 18,99% observado em Benefícios a Pessoal ocorreu, sobretudo, pela correção do Auxílio-Alimentação e Auxílio-Creche⁸.

Em Benefícios Previdenciários e Assistenciais, destaca-se a variação em “Outros Benefícios Previdenciários e Assistenciais”, com aumento de 6,00%, motivado pelo aumento das despesas com Assistência Médica e Auxílio-Saúde pagas aos magistrados a partir dos Atos emitidos pelo CSJT⁹.

⁴ Conforme disposto no art. 1º, inciso II da Lei nº 14.520, de 9 de janeiro de 2023.

⁵ Conforme disposto no art. 1º, inciso II da Lei nº 14.523, de 9 de janeiro de 2023.

⁶ Conforme Resolução CSJT nº 372 de 24 de novembro de 2023 e nº 414 de 23 de maio de 2025, Ato GP TRT2 nº 95, de 12 de dezembro de 2023 e nº 76 de 13 de dezembro de 2024 e nº 21 de 27 de março de 2025 e Ofício Circular CSJT.GP.SG.SEOFI nº 58/2024.

⁷ Conforme Resolução CSJT nº 411 de 31 de março de 2025 e Ato GP TRT2 nº 35 de 5 de junho de 2025.

⁸ Conforme Portaria Conjunta CNJ nº 2 de 29 de janeiro de 2025.

⁹ Conforme Ato CSJT.GP.SG.SEOFI.SEJUR n.º 16, de 31 de janeiro 2025, Ato CSJT.GP.SG.SEOFI.SEJUR n.º 17, de 31 de janeiro de 2025 e Ato CSJT.GP.SG.SEOFI n.º 18, de 31 de janeiro 2025.

Segue abaixo a composição das despesas com pessoal por conta contábil:

TABELA 24 – PESSOAL E ENCARGOS E BENEFÍCIOS PREVIDENCIÁRIOS E ASSISTENCIAIS – EM R\$ 1,00			
Subgrupo	Conta	2025	AV (%)
Remuneração a Pessoal	Gratificações	918.761.068,07	25,38%
	Vencimento e Salários	621.840.332,24	17,18%
	Férias - RPPS	222.551.409,21	6,15%
	Indenizações - RPPS	173.587.879,84	4,80%
	13º Salário - RPPS	142.221.401,36	3,93%
	Abonos	31.798.682,20	0,88%
	Sentenças Judiciais - Pessoal Ativo RPPS	13.838.446,47	0,38%
	Gratificações - RGPS	1.227.074,18	0,03%
	Adicionais	420.015,14	0,01%
	Férias - RGPS	134.845,15	0,00%
	13º Salário - RGPS	107.494,85	0,00%
	Subtotal - Remuneração à Pessoal	2.126.488.648,71	58,75%
Encargos Patronais	Contribuição Patronal para o RPPS - Intra	355.978.485,90	9,84%
	Complementação de Previdência	23.647.721,76	0,65%
	Contribuições Previdenciárias - INSS	288.672,67	0,01%
	Contribuição GILRAT	6.663,20	0,00%
	Subtotal - Encargos Patronais	379.921.543,53	10,50%
Benefícios a Pessoal	Auxílio Alimentação	121.963.211,69	3,37%
	Auxílio Creche	15.043.259,35	0,42%
	Indenização de Transporte - RPPS	11.164.008,58	0,31%
	Auxílio Transporte	1.180.364,99	0,03%
	Auxílio Alimentação - RGPS	143.086,86	0,00%
	Ajuda de Custo	75.531,10	0,00%
	Auxílio Moradia - RPPS	29.945,05	0,00%
Subtotal - Benefícios a Pessoal	149.599.407,62	4,13%	
Aposentadoria e Reformas	Proventos - Pessoal Civil	372.565.463,56	10,29%
	Aposentadorias Pendentes de Aprovação Pes Civ	229.061.254,30	6,33%
	13º Salário - Pessoal Civil 16/91	34.773.330,77	0,96%
	Gratificações	32.418.751,44	0,90%
	Licença Prêmio para Inativo Civil	20.586.709,96	0,57%
	13º Salário - Pessoal Civil (Pend Aprov TCU)	18.902.306,85	0,52%
	Sentenças Judiciais - Aposentadorias RPPS	7.466.750,51	0,21%
	Férias Vencidas e Proporcionais Aposentados	1.882.734,59	0,05%
Subtotal - Aposentadoria e Reformas	717.657.301,98	19,83%	
Pensões	Pensões Civis	142.048.640,96	3,92%
	13º Salário - Pessoal Civil - Pensionistas	12.216.593,48	0,34%
	Licença-Prêmio para Pensionista Civil	3.013.802,44	0,08%
	Sentenças Judiciais - Pensões RPPS	2.361.852,08	0,07%
	Gratificações	954.873,57	0,03%
	Subtotal - Pensões	160.595.762,53	4,44%
	Assistência à Saúde	83.567.444,79	2,31%

TABELA 24 – PESSOAL E ENCARGOS E BENEFÍCIOS PREVIDENCIÁRIOS E ASSISTENCIAIS – EM R\$ 1,00			
Subgrupo	Conta	2025	AV (%)
Outros Benefícios Previdenciários e Assistenciais	Auxílio Funeral	1.360.865,29	0,04%
	Auxílio Natalidade	90.233,63	0,00%
	Assistência à Saúde - RGPS	88.844,85	0,00%
	Subtotal - Outros Benefícios Previdenciários e Assistenciais	85.107.388,56	2,35%
Total		3.619.370.052,93	100,00%

Fonte: Siafi 2025/2024

Nota 14 – DVP - Uso de Bens, Serviços e Consumo de Capital Fixo

Neste item, constam as despesas do Tribunal com consumo de materiais e com serviços de terceiros, de pessoas físicas e jurídicas, bem como com depreciação e amortização, conforme detalhamento na tabela abaixo.

TABELA 25 – USO DE BENS, SERVIÇOS E CONSUMO DE CAPITAL FIXO – COMPOSIÇÃO – EM R\$ 1,00			
Descrição	2025	2024	AH (%)
Uso de Materiais de Consumo	2.604.596,44	9.169.864,67	-71,60%
Serviços	275.433.306,14	257.705.370,93	6,88%
Depreciação, Amortização e Exaustão	22.629.265,53	18.268.314,32	23,87%
Total	300.667.168,11	285.143.549,92	5,44%

Fonte: Siafi 2025/2024

As tabelas a seguir demonstram a composição dos itens “Uso de Material de Consumo e Serviços”:

TABELA 26 - DESPESAS COM MATERIAL DE CONSUMO – COMPOSIÇÃO – EM R\$ 1,00			
Descrição	2025	2024	AH (%)
Consumo de Materiais Estocados - Almojarifado	1.052.976,79	6.723.359,08	-84,34%
Consumo de Combustíveis e Lubrificantes	899.690,73	871.613,58	3,22%
Consumo de Gêneros de Alimentação	8.484,00	14.405,20	-41,10%
Consumo de Material de Processamento de Dados	600.819,28	1.378.548,82	-56,42%
Consumo de Material Farmacológico	6.867,99	5.732,00	19,82%
Consumo de Material Hospitalar	6.883,65	77.517,65	-91,12%
Distribuição de Material Gratuito	28.874,00	98.688,34	-70,74%
Total	2.604.596,44	9.169.864,67	-71,60%

Fonte: Siafi 2025/2024

TABELA 27 - DESPESAS COM SERVIÇOS – COMPOSIÇÃO – EM R\$ 1,00			
Descrição	2025	2024	AH (%)
Diárias	1.276.478,40	1.907.378,57	-33,08%
Serviços Técnicos Profissionais - PF	30.798.425,13	27.046.376,16	13,87%
Loações e Arrendamentos - PF	750.106,34	668.316,24	12,24%
Serviços Educacionais e Culturais - PF	4.286.584,13	3.679.287,07	16,51%
Serviços Técnicos Profissionais - PJ	82.224.026,02	79.134.891,40	3,90%
Serviços de Apoio Administrativo, Técnico e Operacional - PJ	88.256.368,19	80.678.248,82	9,39%
Serviço de Comunicação, Gráficos e Audiovisual - PJ	11.622.026,11	7.497.927,18	55,00%
Serviços de Transporte, Passagem, Locomoção e Hospedagem - PJ	1.032.267,69	880.259,13	17,27%

TABELA 27 - DESPESAS COM SERVIÇOS – COMPOSIÇÃO – EM R\$ 1,00			
Descrição	2025	2024	AH (%)
Serviços Administrativos - PJ	3.317.177,14	3.966.515,73	-16,37%
Serviços de Água e Esgoto, Energia Elétrica, Gás e Outros - PJ	10.830.596,72	11.397.038,80	-4,97%
Locações e Arrendamentos Mercantil Operacional - PJ	40.377.539,44	40.097.652,04	0,70%
Serviços Educacionais e Culturais - PJ	46.030,00	53.590,00	-14,11%
Fornecimento de Alimentação	554.139,10	645.291,20	-14,13%
Seguros em Geral	803,99	879,77	-8,61%
Serviços de Água e Esgoto, Energia Elétrica, Gás e Outros - PJ Municipal	60.737,74	51.718,82	17,44%
Total	275.433.306,14	257.705.370,93	6,88%

Fonte: Siafi 2025/2024

No que se refere às despesas com serviços detalhadas na Tabela 27, pode-se destacar uma redução expressiva nas despesas com diárias, tendo em vista que o “Curso de Formação Inicial” para os novos magistrados, promovido pela Escola Nacional de Formação e Aperfeiçoamento de Magistrados do Trabalho, que foi realizado em Brasília no exercício de 2024, não se repetiu em 2025.

Por fim, quanto ao incremento de 55% da despesa “Serviços de Comunicação, Gráficos e Audiovisual - PJ”, tal variação se deu em razão de orientação técnica proveniente da SEOFI/CSJT¹⁰, referente à conta de Variação Patrimonial Diminutiva (VPD) a ser utilizada, tendo em vista a característica de serviços tecnológicos de comunicação relativos à computação em nuvem, bem como à comunicação de dados e redes em geral.

Nota 15 - DVP - Transferências e Delegações Concedidas

As “Transferências Intragovernamentais” correspondem às transferências financeiras concedidas pelo TRT2, relativas à execução orçamentária de um mesmo ente da Federação (União-União). As “Outras Transferências e Delegações Concedidas” referem-se às doações realizadas pelo TRT2 a outros órgãos ou entidades.

TABELA 28 – Transferências e Delegações Concedidas – COMPOSIÇÃO – EM R\$ 1,00				
Subgrupo	Conta	2025	2024	AV (%)
Transferências Intragovernamentais	Transferências Concedidas para Pagamento de Restos a Pagar	1.466.880,80	504.646,97	190,67%
	Demais Transferências Concedidas	34.892,30	26.007,52	34,16%
	Movimento de Saldos Patrimoniais	282.536.529,09	151.631.885,99	86,33%
	Subtotal - Transferências Intragovernamentais	284.038.302,19	152.162.540,48	86,67%
Outras Transferências e	Doações/Transferências Concedidas	224.953,34	110.925,73	102,80%

¹⁰ Mensagem SIAFI nº 2024/4176491 da CCONT/SEOFI/CSJT

**Delegações
Concedidas**

Total	284.263.255,53	152.273.466,21	86,68%
--------------	-----------------------	-----------------------	---------------

Fonte: Siafi 2025/2024

Nota 16 – DVP - Resultado Patrimonial do Período

A apuração do Resultado Patrimonial do Exercício implica no confronto das Variações Patrimoniais Aumentativas e das Variações Patrimoniais Diminutivas.

O resultado patrimonial do exercício de 2025 foi negativo em R\$ 45.889.069,05. Dentre os principais fatos que levaram ao resultado, destacam-se:

- Recebimento de sub-repasse para fazer frente às despesas do exercício, no montante de R\$ 4.026.489.845,90 (91,27% do valor total das Variações Patrimoniais Aumentativas);
- Gastos com pessoal (ativo, inativo e pensionistas), que somaram em 2025 R\$ 3.619.370.052,93 (81,19% do valor total das Variações Patrimoniais Diminutivas), representando um aumento de R\$ 288.129.452,16 em relação a 2024;
- Despesas com serviços contratados pelo Tribunal, que totalizaram em 2025 R\$ 275.433.306,14 (6,18% do total das Variações Patrimoniais Diminutivas).

Nota 17 – BO - Execução Orçamentária das Receitas

As receitas previstas referem-se preponderantemente aos repasses mensais pelo Conselho Superior da Justiça do Trabalho (CSJT) a este Tribunal, cujos recursos decorrem de convênios mantidos pelo CSJT com Instituições Financeiras (Banco do Brasil e Caixa Econômica Federal) responsáveis pela arrecadação e administração dos depósitos judiciais, além dos valores recebidos a título de cessão de espaço físico nos Fóruns e Edifícios do TRT2, para órgãos e instituições financeiras.

Em 2025, as receitas realizadas totalizaram o montante de R\$ 98.579.070,11, superando o valor previsto em 172,32%. Da sua composição, 93,14% correspondem a receitas patrimoniais, conforme evidenciado na Tabela 29:

TABELA 29 – RECEITAS CORRENTES – COMPOSIÇÃO – EM R\$ 1,00				
Origem da Receita	Natureza Receita	Previsão Atualizada da Receita	Receita Realizada	% Realização
Receita Patrimonial	Aluguéis e Arrendamentos	852.388,00	398.272,98	46,72%
Receita Patrimonial	Cessão de Direitos de Operacionalização de Pagamentos – Poder Judiciário	56.355.805,00	91.419.964,30	162,22%
Receita de Serviços	Inscrição em Concursos e Processos Seletivos	-	6.406.754,00	100,00%
Transferências Correntes	Outras Transferências Convênios com a União e suas Entidades	-	322,21	100,00%
Outras Receitas Correntes	Reversão de Garantias	-	13,03	100,00%
Outras Receitas Correntes	Outros Ressarcimentos	-	351.256,03	100,00%
Outras Receitas Correntes	Outros Ressarcimentos - Multas e Juros	-	2.487,56	100,00%
Total		57.208.193,00	98.579.070,11	172,32%

Fonte: Siafi 2025

Nota 18 – BO - Execução Orçamentária das Despesas

No exercício de 2025, o Tribunal empenhou 99,18% da dotação atualizada do Órgão, liquidou 99,02% dos valores empenhados e pagou 98,39% dos valores liquidados, conforme tabela abaixo.

TABELA 30 – EXECUÇÃO ORÇAMENTÁRIA – EM R\$ 1,00						
Descrição		Dotação Atualizada (A)	Despesas Empenhadas (B)	% Empenho (C) = (B/A)	Despesas Liquidadas (D)	% Liquidação (E) = (D/B)
Despesas Correntes	Pessoal e Encargos Sociais	3.398.712.662,00	3.384.521.740,61	99,58%	3.371.056.068,26	99,60%
	Outras Despesas Correntes	537.380.678,00	535.667.585,12	99,68%	527.027.815,38	98,39%
Despesas de Capital	Investimentos	33.518.473,00	33.467.906,20	99,85%	16.877.797,48	50,43%
Reserva de Contingência		16.906.742,00	-	-	-	-
Total		3.986.518.555,00	3.953.657.231,93	99,18%	3.914.961.681,12	99,02%

TABELA 30 – EXECUÇÃO ORÇAMENTÁRIA – EM R\$ 1,00 (CONTINUAÇÃO)						
Descrição		Despesas Pagas (F)	% Pagamento (G)=(F/D)	Saldo Disponível (H) = (A - B)	Inscrição em RAP Não Processado (I) = (B - D)	Inscrição em RAP Processado (J) = (D - F)
Despesas Correntes	Pessoal e Encargos Sociais	3.324.645.869,19	98,62%	14.190.921,39	13.465.672,35	46.410.199,07
	Outras Despesas Correntes	513.079.294,82	97,35%	1.713.092,88	8.639.769,74	13.948.520,56
Despesas de Capital	Investimentos	14.277.267,62	84,59%	50.566,80	16.590.108,72	2.600.529,86
Reserva de Contingência		-	-	16.906.742,00	-	-
Total		3.852.002.431,63	98,39%	32.861.323,07	38.695.550,81	62.959.249,49

Fonte: Siafi 2025

Despesas Correntes

Da despesa total empenhada no exercício de 2025, as Despesas Correntes corresponderam a 99,15%, cuja composição é detalhada na Tabela 31:

TABELA 31 – DESPESAS CORRENTES EMPENHADAS – COMPOSIÇÃO – R\$ 1,00					
Grupo da Despesa	Descrição	Despesas	Despesas	AH (%)	AV (%)
		Empenhadas 2025	Empenhadas 2024		
Pessoal e Encargos Sociais	Vencimentos e Vantagens Fixas	2.066.862.638,35	1.902.185.606,92	8,66%	52,72%
	Aposentadorias, Reserva Remunerada e Reformas	719.513.632,88	660.946.301,54	8,86%	18,35%
	Obrigações Patronais	345.038.961,84	329.723.581,17	4,64%	8,80%
	Pensões	160.276.924,14	148.634.046,76	7,83%	4,09%
	Despesas de Exercícios Anteriores	6.803.371,97	55.346.445,31	-87,71%	0,17%
	Outras Despesas Variáveis	60.399.251,24	52.686.872,34	14,64%	1,54%
	Contribuições a Entidades Fechadas de Previdência	22.425.402,67	19.399.213,64	15,60%	0,57%
	Sentenças Judiciais	3.201.557,52	4.653.636,17	-31,20%	0,08%
	Subtotal	3.384.521.740,61	3.173.575.703,85	6,65%	86,34%
Outras Despesas Correntes	Outros Serviços de Terceiros - PJ	141.444.215,67	145.294.040,55	-2,65%	3,61%
	Auxílio-Alimentação	124.287.436,00	100.578.310,52	23,57%	3,17%
	Outros Benefícios Assistenciais do Servidor	16.578.693,30	85.791.735,99	-80,68%	0,42%
	Locação de Mão de Obra	69.837.561,57	65.093.820,73	7,29%	1,78%
	Outros Serviços de Terceiros - PF	37.124.124,93	32.390.685,60	14,61%	0,95%
	Serviços de Tecnologia da Informação e Comunicação	33.179.085,77	24.187.988,37	37,17%	0,85%
	Indenizações e Restituições	97.782.421,25	22.938.051,26	326,29%	2,49%
	Obrig. Tribut. e Contrib. - OP. Intra-Orçamentárias	6.536.465,27	5.727.653,16	14,12%	0,17%
	Material de Consumo	3.192.942,08	2.922.210,98	9,26%	0,08%
	Diárias	1.262.493,91	1.892.295,49	-33,28%	0,03%
	Auxílio-Transporte	1.760.017,51	1.648.568,89	6,76%	0,04%
	Despesas de Exercícios Anteriores	1.334.677,82	964.403,08	38,39%	0,03%
	Passagens e Despesas com Locomoção	1.047.019,45	887.305,10	18,00%	0,03%
	Obrigações Tributárias e Contributivas	286.874,12	264.795,31	8,34%	0,01%
	Material, Bem ou Serviço p/ Distrib. Gratuita	8.893,00	54.208,34	-83,59%	0,00%
	Premiações Culturais, Artísticas, Científicas, Desportivas e Outras	4.663,47	-	100,00%	0,00%
	Outros Auxílios Financeiros a Pessoa Física	-	34.207,46	-100,00%	0,00%
	Serviços de Consultoria	-	30.000,00	-100,00%	0,00%
	Subtotal	535.667.585,12	490.700.280,83	9,16%	13,66%
	Total	3.920.189.325,73	3.664.275.984,68	6,98%	100,00%

Fonte: Siafi 2025/2024

Observa-se que, em 2025, as Despesas Correntes Empenhadas aumentaram 6,98% no geral, com o grupo Pessoal e Encargos Sociais crescendo 6,65% e Outras Despesas Correntes, 9,16%.

Quanto ao grupo “Pessoal e Encargos Sociais”, destaca-se a diminuição significativa no item “Despesas de Exercícios Anteriores”, devido à redução no volume de pagamento de Passivos Trabalhistas em relação a 2024 e também redução nos valores pagos a título de Sentenças Judiciais.

No grupo “Outras Despesas Correntes”, houve redução expressiva no pagamento do item “Outros Benefícios Assistenciais do Servidor”, em contrapartida essa diminuição refletiu em incremento no item “Indenizações e Restituições”, tendo em vista a alteração da classificação orçamentária dos pagamentos relacionados ao “Auxílio-Saúde” de magistrados e servidores, entre essas contas, conforme orientação da Secretaria de Orçamento e Finanças do CSJT.

Despesas de Capital

As Despesas de Capital representaram 0,85% dos empenhos realizados durante o exercício de 2025 e, em relação ao exercício de 2024, houve uma redução de 22,79%.

TABELA 32 – DESPESAS DE CAPITAL EMPENHADAS – COMPOSIÇÃO – R\$ 1,00

Descrição	Despesas	Despesas	AH (%)	AV (%)
	Empenhadas 2025	Empenhadas 2024		
Equipamentos e Material Permanente	32.229.699,78	41.944.771,21	-23,16%	96,30%
Serviços de Tecnologia da Informação e Comunicação	1.068.487,01	1.403.628,48	-23,88%	3,19%
Outros Serviços de Terceiros - PJ	169.719,41	-	100,00%	0,51%
Total	33.467.906,20	43.348.399,69	-22,79%	100,00%

Fonte: Siafi 2025/2024

Execução de Orçamento Descentralizado

Além da dotação orçamentária disponibilizada ao TRT2 para consecução de seus objetivos institucionais, durante o exercício de 2025, o Tribunal recebeu descentralizações orçamentárias para execução de Ações de outras Entidades via Provisão e Destaque. A tabela abaixo detalha o orçamento descentralizado, por Órgão Descentralizador e Ação.

TABELA 33 - ORÇAMENTO DESCENTRALIZADO - EXECUÇÃO - EM R\$ 1,00

Órgão Descentralizador	Ação	Provisão e Destaque Recebidos	Despesas Empenhadas	Despesas Liquidadas	Despesas Pagas
Encargos Financ. Da União - Sentenças Judiciais	Sentenças Judiciais Transitadas em Julgado de Pequeno Valor	100.180.624,57	100.057.794,14	100.057.794,14	100.057.794,14

TABELA 33 - ORÇAMENTO DESCENTRALIZADO - EXECUÇÃO - EM R\$ 1,00					
Órgão Descentralizador	Ação	Provisão e Destaque Recebidos	Despesas Empenhadas	Despesas Liquidadas	Despesas Pagas
Encargos Financ. Da União - Sentenças Judiciais	Sentenças Judiciais Transitadas em Julgado (Precatórios)	66.404.158,00	66.404.156,88	66.404.156,88	66.404.156,88
Agência Nacional de Vigilância Sanitária (ANVISA)	Sentenças Judiciais Transitadas em Julgado (Precatórios)	246.914,00	246.913,52	246.913,52	246.913,52
Tribunal Superior do Trabalho	Apreciação de Causas na Justiça do Trabalho	97.839,18	97.839,18	74.552,20	73.654,89
Conselho Nacional de Justiça	Controle da Atuação Administrativa e Financeira do Poder Judiciário	1.191,64	1.191,64	1.191,64	1.191,64
Tribunal Superior Eleitoral	Julgamento de Causas e Gestão Administrativa na Justiça Eleitoral	416,65	416,65	416,65	416,65
Total		166.931.144,04	166.808.312,01	166.785.025,03	166.784.127,72

Fonte: Siafi 2025

Nota 19 – BO - Resultado Orçamentário do Exercício

O exercício de 2025 apresentou resultado orçamentário deficitário em R\$ 3.855.180.480,75. A situação ocorre pelo fato de que os órgãos da Justiça do Trabalho não são entes arrecadadores de tributos e dependem, dessa forma, de recursos arrecadados pela União e repassados ao TRT2 para fazer frente às suas despesas.

Nota 20 – BO - Pagamento de Restos a Pagar

Conforme se depreende da tabela abaixo, foram pagos 92,92% e cancelados 6,72% dos Restos a Pagar inscritos em exercícios anteriores, restando pendente de pagamento 0,36% saldo inicial de 2025.

TABELA 34 - EXECUÇÃO DE RESTOS A PAGAR - EM R\$ 1,00					
		Inscritos e Reinscritos para 2025	Cancelados	Pagos	Saldo
Restos a Pagar Não Processados	Pessoal e Encargos Sociais	7.804.342,31	5.394.961,03	2.409.381,28	-
	Outras Despesas Correntes	7.955.727,00	1.145.242,00	6.803.402,18	7.082,82
	Investimentos	6.879.868,76	200.095,20	6.679.773,56	-
	Subtotal	22.639.938,07	6.740.298,23	15.892.557,02	7.082,82
Restos a Pagar Processados e Não Processados Liquidados	Pessoal e Encargos Sociais	76.702.014,52	-	76.702.014,52	-
	Outras Despesas Correntes	602.192,10	-	250.102,54	352.089,56
	Investimentos	274.500,00	-	274.500,00	-
	Subtotal	77.578.706,62	-	77.226.617,06	352.089,56
		100.218.644,69	6.740.298,23	93.119.174,08	359.172,38

Fonte: Siafi 2025

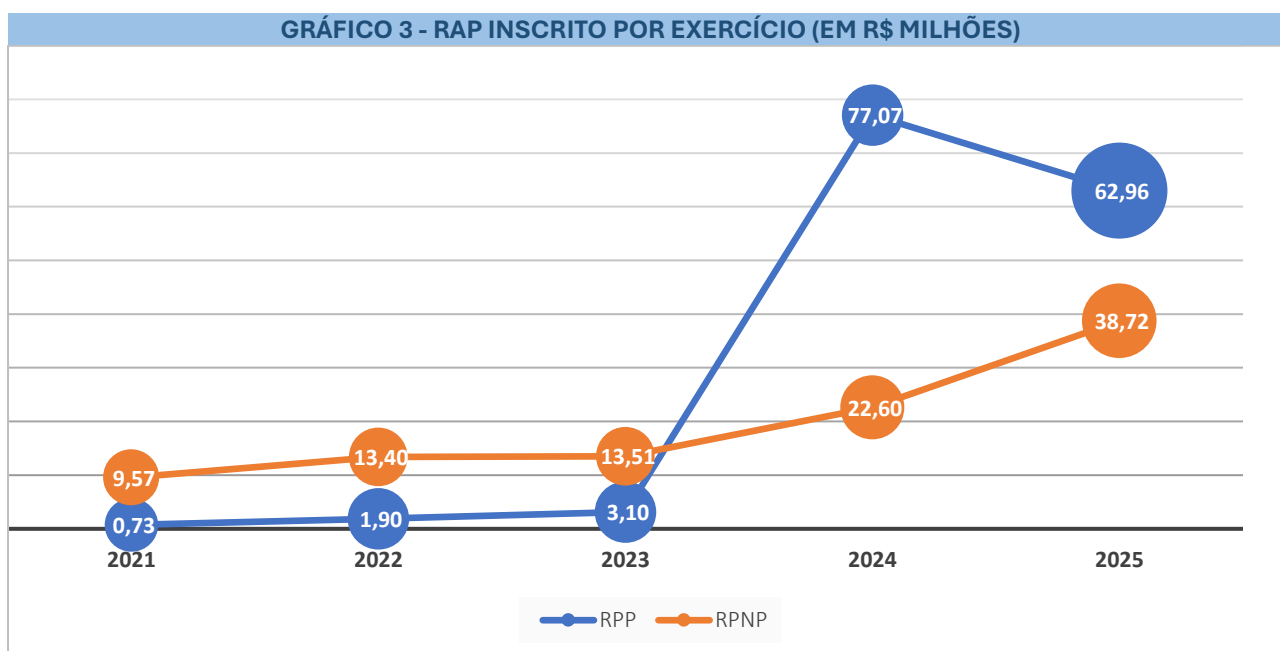
Nota 21 – BF - Inscrição de Restos a Pagar Processados e Não Processados

O exercício de 2025 apresentou uma variação positiva de 2,01% nos valores inscritos em Restos a Pagar (Processados e Não Processados), em comparação com o exercício anterior. As tabelas a seguir detalham as despesas inscritas por grupo de despesa:

TABELA 35 - INSCRIÇÃO DE RESTOS A PAGAR POR GRUPO DE DESPESA E TIPO DE INSCRIÇÃO - EM R\$ 1,00						
Grupo de Despesa	Restos a Pagar Não Processados - RPNP			Restos a Pagar Processados - RPP		
	2025	2024	AH (%)	2025	2024	AH (%)
Pessoal e Encargos Sociais	13.465.672,35	7.804.342,31	72,54%	46.410.199,07	76.702.014,52	-39,49%
Outras Despesas Correntes	8.663.056,72	7.920.407,28	9,38%	13.949.417,87	98.410,52	14.074,72%
Investimentos	16.590.108,72	6.877.480,27	141,22%	2.600.529,86	274.500,00	847,37%
Total	38.718.837,79	22.602.229,86	71,31%	62.960.146,80	77.074.925,04	-18,31%

Fonte: Siafi 2025/2024

O gráfico a seguir detalha o histórico dos valores de Restos a Pagar inscritos nos últimos cinco anos.



Fonte: Siafi 2021-2025

A partir de 2023, este Tribunal passou a ter que observar a escrituração dos valores tributários federais devidos na EFD-Reinf e E-Social. De acordo com a nova rotina, os recolhimentos devem ser efetuados até o dia 20 do mês subsequente, através do DARF único, após a entrega da DCTFWeb até o dia 15 do mês subsequente. Desta forma, o saldo devido referente a dezembro seria normalmente pago em janeiro do exercício seguinte.

Porém, considerando o limite estabelecido pela EC 95/2016 (“Teto de Gastos”), mantido pela LC nº 200/2023 (“Regime Fiscal Sustentável”), para os pagamentos das despesas primárias incluindo o pagamento de RAP, este Tribunal vem buscando gerenciar a inscrição das despesas em RAP, de forma a evitar que impactem a execução financeira do orçamento dos exercícios subsequentes. Dentre as alternativas existentes para minimizar esse impacto está a de adiantar o pagamento dos tributos federais referentes a dezembro dentro do respectivo exercício.

Como resultado, no exercício de 2025 houve considerável redução no volume de Inscrição em Restos a Pagar relativos a Pessoal e Encargos Sociais, reduzindo o volume em 29,15% (R\$ 24,63 milhões).

Não obstante, tal redução foi compensada por uma elevação na inscrição de Restos a Pagar no grupo de despesas Outras Despesas Correntes (R\$ 14,59 milhões) e Investimentos (R\$ 12,04 milhões) em comparação com o exercício de 2024.

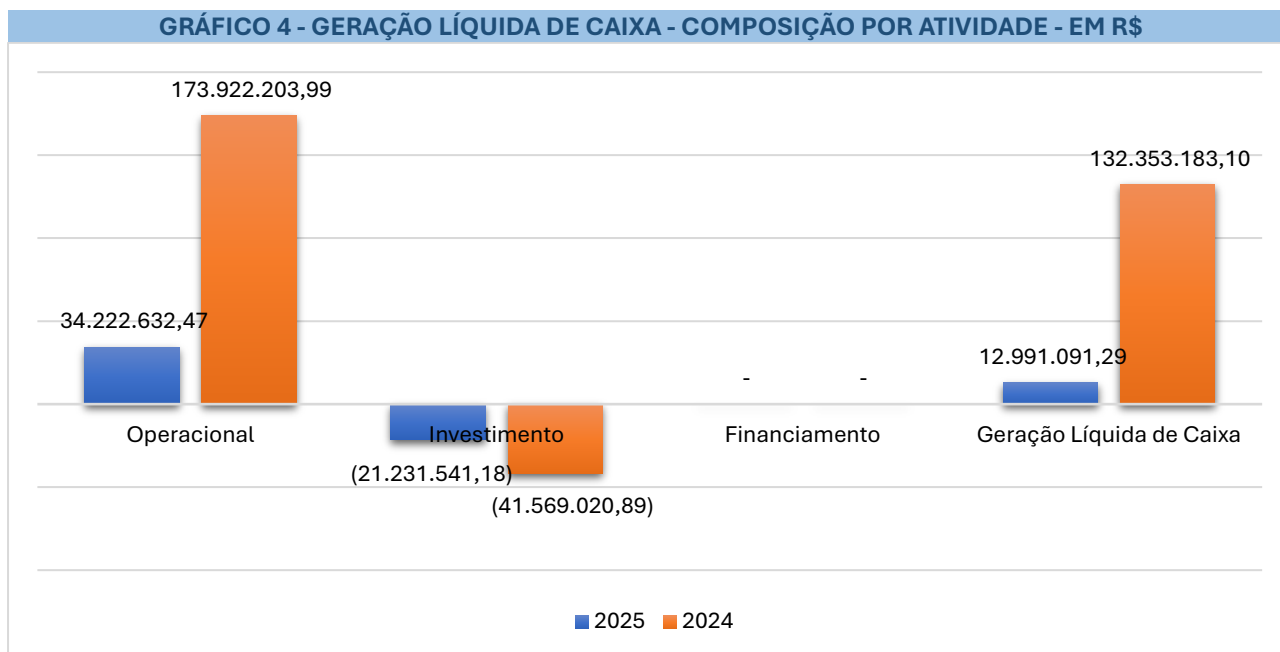
Nota 22 – DFC - Geração Líquida de Caixa e Equivalentes de Caixa

A Geração Líquida de Caixa e Equivalentes de Caixa corresponde ao resultado financeiro apurado no Balanço Financeiro e representa o fluxo líquido (ingressos menos desembolsos) de recursos durante o período. Em 2025, a Geração Líquida de Caixa e Equivalentes de Caixa foi de R\$ 12.991.091,29, uma redução de 90,18% em relação a 2024. Essa variação é justificada pelo aumento dos desembolsos operacionais, que tiveram um crescimento de 15,31%, ao passo que os ingressos operacionais aumentaram 11,16%.

TABELA 36 – INGRESSOS E DESEMBOLSOS - COMPOSIÇÃO - EM R\$ 1,00					
	Atividade	2025	2024	Variação Absoluta	AH (%)
Ingressos	Operacional	4.450.000.338,04	4.003.267.023,70	446.733.314,34	11,16%
	Investimento	-	-	-	-
	Financiamento	-	-	-	-
	Total Ingressos	4.450.000.338,04	4.003.267.023,70	446.733.314,34	11,16%
Desembolsos	Operacional	4.415.777.705,57	3.829.344.819,71	586.432.885,86	15,31%
	Investimento	21.231.541,18	41.569.020,89	-20.337.479,71	-48,92%
	Financiamento	-	-	-	-
	Total Desembolsos	4.437.009.246,75	3.870.913.840,60	566.095.406,15	14,62%
Geração Líquida de Caixa e Equivalentes de Caixa		12.991.091,29	132.353.183,10	119.362.091,81	-90,18%

Fonte: Siafi 2025/2024

GRÁFICO 4 - GERAÇÃO LÍQUIDA DE CAIXA - COMPOSIÇÃO POR ATIVIDADE - EM R\$



Fonte: Siafi 2025/2024

Outras Informações Relevantes

Nota 23 – Passivos Contingentes

O MCASP define o Passivo Contingente como:

a. Uma obrigação possível resultante de eventos passados e cuja existência será confirmada apenas pela ocorrência ou não de um ou mais eventos futuros incertos que não estão totalmente sob o controle da entidade; ou

b. Uma obrigação presente resultante de eventos passados, mas que não é reconhecida porque:

i. É improvável que uma saída de recursos que incorporam benefícios econômicos ou potencial de serviços seja exigida para a extinção da obrigação; ou

ii. Não é possível fazer uma estimativa confiável do valor da obrigação.

Considerando o disposto no MCASP, o CSJT encaminhou a Nota Técnica SEOFI.CSJT nº 1/2024, pela qual orientou que os passivos trabalhistas cujos processos encontram-se em análise no Conselho e aqueles que estão com exigibilidade suspensa por

discussão judicial do mérito, assim como os respectivos encargos patronais, devem estar registrados como Passivo Contingente.

Atualmente, o Tribunal possui passivos contingentes relacionados a diferenças de obrigação patronal de PSSS em Ação Judicial relacionado ao Regime Previdenciário dos Servidores (Processo 5003246-97.2018.4.03.6100) e diferenças relativas a passivos trabalhistas de proventos e pensões, nos montantes apresentados na Tabela 37.

TABELA 37 - PASSIVOS CONTINGENTES - PASSIVOS TRABALHISTAS - EM R\$ 1,00			
Descrição	2025	2024	AH (%)
Diferenças Obrigação Patronal PSSS	31.061,36	-	100,00%
Diferença de Proventos/Pensões - Juiz Classista	-	13.765,07	-100,00%
Diferença de Proventos/Pensões - Servidor	5.506,47	-	100,00%
Total	36.567,83	13.765,07	165,66%

Fonte: Siafi 2025/2024

ANEXO 1 – Demonstrações Contábeis – SIAFI



MINISTÉRIO DA FAZENDA
SECRETARIA DO TESOURO NACIONAL

EXERCÍCIO 2025 PERÍODO Anual

TÍTULO BALANÇO PATRIMONIAL - TODOS OS ORÇAMENTOS

EMISSÃO 05/02/2026 PAGINA 1

SUBTÍTULO 80010 - TRIBUNAL REGIONAL DO TRABALHO DA 2A.REGIAO

ORGAO SUPERIOR 15000 - JUSTICA DO TRABALHO

VALORES EM UNIDADES DE REAL

ATIVO			PASSIVO		
ESPECIFICAÇÃO	2025	2024	ESPECIFICAÇÃO	2025	2024
ATIVO CIRCULANTE	303.688.925,07	284.879.489,50	PASSIVO CIRCULANTE	1.169.156.788,77	453.443.789,94
Caixa e Equivalentes de Caixa	229.740.219,06	216.749.127,77	Obrigações Trab., Prev. e Assist. a Pagar a Curto Prazo	984.873.801,96	244.828.358,49
Créditos a Curto Prazo	55.920.033,78	56.388.147,18	Empréstimos e Financiamentos a Curto Prazo	-	-
Créditos de Transferências a Receber	-	-	Fornecedores e Contas a Pagar a Curto Prazo	8.701.853,65	-
Créditos de Transferências a Receber	-	-	Obrigações Fiscais a Curto Prazo	-	-
Demais Créditos e Valores	55.920.033,78	56.388.147,18	Transferências Fiscais a Curto Prazo	-	-
Demais Créditos e Valores	55.920.033,78	56.388.147,18	Provisões a Curto Prazo	119.874.069,12	102.587.275,77
Investimentos e Aplicações Temporárias a Curto Prazo	-	-	Demais Obrigações a Curto Prazo	55.707.064,04	106.028.155,68
Estoques a Curto Prazo	443.526,32	-			
Ativos Não Circulantes Mantidos para Venda	-	-			
VPDs Pagas Antecipadamente a Curto Prazo	17.585.145,91	11.742.214,55			
ATIVO NÃO CIRCULANTE	926.737.274,70	904.708.401,24	PASSIVO NÃO CIRCULANTE	39.694,11	7.948,68
Ativo Realizável a Longo Prazo	1.393.755,46	1.548.041,60	Obrigações Trab., Prev. e Assist. a Pagar a Longo Prazo	-	-
Créditos a Longo Prazo	1.393.755,46	1.548.041,60	Empréstimos e Financiamentos a Longo Prazo	-	-
Demais Créditos e Valores	1.393.755,46	1.548.041,60	Fornecedores e Contas a Pagar a Longo Prazo	-	-
Demais Créditos e Valores	1.393.755,46	1.548.041,60	Obrigações Fiscais a Longo Prazo	-	-
Estoques a Longo Prazo	-	-	Transferências Fiscais a Longo Prazo	-	-
Investimentos	-	-	Provisões a Longo Prazo	-	-
Participações Permanentes	-	-	Demais Obrigações a Longo Prazo	39.694,11	7.948,68
Propriedades para Investimento	-	-	TOTAL DO PASSIVO EXIGÍVEL	1.169.196.482,88	453.451.738,62
Propriedades para Investimento	-	-			
(-) Depreciação Acumulada de Propriedades p/ Investimentos	-	-	PATRIMÔNIO LÍQUIDO		
(-) Redução ao Valor Rec. de Propriedades para Investimentos	-	-	ESPECIFICAÇÃO		
Investimentos do RPPS de Longo Prazo	-	-		2025	2024
Investimentos do RPPS de Longo Prazo	-	-	Patrimônio Social e Capital Social	-	-
(-) Redução ao Valor Recuperável de Investimentos do RPPS	-	-	Adiantamentos para Futuro Aumento de Capital (AFAC)	-	-
Demais Investimentos Permanentes	-	-	Reservas de Capital	-	-
Demais Investimentos Permanentes	-	-	Ajustes de Avaliação Patrimonial	-	-
(-) Redução ao Valor Recuperável de Demais Invest. Perm.	-	-	Reservas de Lucros	-	-
Imobilizado	904.760.640,85	883.839.383,22	Demais Reservas	345.031.381,26	323.203.430,88
Bens Móveis	134.764.186,01	136.163.155,49	Resultados Acumulados	-283.801.664,37	412.932.721,24
Bens Móveis	195.287.018,52	173.617.189,71	Resultado do Exercício	-45.889.069,05	85.815.264,77
(-) Depreciação/Amortização/Exaustão Acum. de Bens Móveis	-60.522.832,51	-37.454.034,22	Resultados de Exercícios Anteriores	412.932.721,24	498.631.868,12
(-) Redução ao Valor Recuperável de Bens Móveis	-	-	Ajustes de Exercícios Anteriores	-650.845.316,56	-171.514.411,65
Bens Imóveis	769.996.454,84	747.676.227,73	(-) Ações / Cotas em Tesouraria	-	-
Bens Imóveis	770.028.405,81	747.879.691,02	TOTAL DO PATRIMÔNIO LÍQUIDO	61.229.716,89	736.136.152,12
(-) Depr./Amortização/Exaustão Acum. de Bens Imóveis	-31.950,97	-203.463,29			
(-) Redução ao Valor Recuperável de Bens Imóveis	-	-			
Intangível	20.582.878,39	19.320.976,42			
Softwares	20.582.878,39	19.320.976,42			



MINISTÉRIO DA FAZENDA
SECRETARIA DO TESOURO NACIONAL

EXERCÍCIO 2025	PERÍODO Anual
-------------------	------------------

TÍTULO	BALANÇO PATRIMONIAL - TODOS OS ORÇAMENTOS
--------	---

EMISSION 05/02/2026	PAGINA 2
------------------------	-------------

SUBTÍTULO	80010 - TRIBUNAL REGIONAL DO TRABALHO DA 2A.REGIAO
-----------	--

ORGAO SUPERIOR	15000 - JUSTICA DO TRABALHO
----------------	-----------------------------

VALORES EM UNIDADES DE REAL

ATIVO			PASSIVO		
ESPECIFICAÇÃO	2025	2024	PATRIMÔNIO LÍQUIDO		
			ESPECIFICAÇÃO	2025	2024
Softwares	20.582.878,39	19.320.976,42			
(-) Amortização Acumulada de Softwares	-	-			
(-) Redução ao Valor Recuperável de Softwares	-	-			
Marcas, Direitos e Patentes Industriais	-	-			
Marcas, Direitos e Patentes Industriais	-	-			
(-) Amortização Acumulada de Marcas, Direitos e Patentes Ind	-	-			
(-) Redução ao Valor Recuperável de Marcas, Direitos e Pat.	-	-			
Direitos de Uso de Imóveis	-	-			
Direitos de Uso de Imóveis	-	-			
(-) Amortização Acumulada de Direito de Uso de Imóveis	-	-			
(-) Redução ao Valor Recuperável Direito de Uso de Imóveis	-	-			
Patrimônio Cultural	-	-			
Patrimônio Cultural	-	-			
(-) Amortização Acumulada de Patrimônio Cultural	-	-			
(-) Redução ao Valor Recuperável de Patrimônio Cultural	-	-			
Diferido	-	-			
TOTAL DO ATIVO	1.230.426.199,77	1.189.587.890,74	TOTAL DO PASSIVO E PATRIMÔNIO LÍQUIDO	1.230.426.199,77	1.189.587.890,74

QUADRO DE ATIVOS E PASSIVOS FINANCEIROS E PERMANENTES

ATIVO			PASSIVO		
ESPECIFICAÇÃO	2025	2024	ESPECIFICAÇÃO	2025	2024
ATIVO FINANCEIRO	229.740.219,06	216.749.127,77	PASSIVO FINANCEIRO	130.461.638,94	128.713.506,53
ATIVO PERMANENTE	1.000.685.980,71	972.838.762,97	PASSIVO PERMANENTE	1.077.275.149,16	346.062.225,43
			SALDO PATRIMONIAL	22.689.411,67	714.812.158,78

QUADRO DE COMPENSAÇÕES

ATIVO			PASSIVO		
ESPECIFICAÇÃO	2025	2024	ESPECIFICAÇÃO	2025	2024
ESPECIFICAÇÃO / Saldo dos Atos Potenciais Ativos			ESPECIFICAÇÃO / Saldo dos Atos Potenciais Passivos		
SALDO DOS ATOS POTENCIAIS ATIVOS	25.191.580,58	26.168.912,05	SALDO DOS ATOS POTENCIAIS PASSIVOS	1.224.488.263,86	699.476.908,07
Atos Potenciais Ativos	25.191.580,58	26.168.912,05	Atos Potenciais Passivos	1.224.488.263,86	699.476.908,07
Garantias e Contragarantias Recebidas	23.941.818,28	24.128.070,68	Garantias e Contragarantias Concedidas	-	-
Direitos Conveniados e Outros Instrumentos Cong	-	-	Obrigações Conveniadas e Outros Instrumentos C	-	-
Direitos Contratuais	1.249.762,30	2.040.841,37	Obrigações Contratuais	1.224.488.263,86	699.476.908,07
Outros Atos Potenciais Ativos	-	-	Outros Atos Potenciais Passivos	-	-
TOTAL	25.191.580,58	26.168.912,05	TOTAL	1.224.488.263,86	699.476.908,07

DEMONSTRATIVO DO SUPERÁVIT/DÉFICIT FINANCEIRO APURADO NO BALANÇO PATRIMONIAL

DESTINAÇÃO DE RECURSOS	SUPERAVIT/DEFICIT FINANCEIRO
Recursos Não Vinculados	22.602.056,42



MINISTÉRIO DA FAZENDA
SECRETARIA DO TESOURO NACIONAL

EXERCÍCIO 2025 PERÍODO Anual

TÍTULO BALANÇO PATRIMONIAL - TODOS OS ORÇAMENTOS

EMISSÃO 05/02/2026 PAGINA 3

SUBTÍTULO 80010 - TRIBUNAL REGIONAL DO TRABALHO DA 2A.REGIAO

ORGAO SUPERIOR 15000 - JUSTICA DO TRABALHO

VALORES EM UNIDADES DE REAL

DESTINAÇÃO DE RECURSOS	SUPERAVIT/DEFICIT FINANCEIRO
Recursos Vinculados	76.676.523,70
Previdência Social (RPPS)	3.970,30
Fundos, Órgãos e Programas	76.672.553,40
TOTAL	99.278.580,12



TÍTULO	DEMONSTRAÇÕES DAS VARIAÇÕES PATRIMONIAIS - TODOS OS ORÇAMENTOS
--------	--

SUBTÍTULO	80010 - TRIBUNAL REGIONAL DO TRABALHO DA 2A.REGIAO
-----------	--

ORGAO SUPERIOR	15000 - JUSTICA DO TRABALHO
----------------	-----------------------------

VALORES EM UNIDADES DE REAL

VARIAÇÕES PATRIMONIAIS QUANTITATIVAS		
	2025	2024
VARIAÇÕES PATRIMONIAIS AUMENTATIVAS	4.411.850.113,84	3.970.498.929,76
Impostos, Taxas e Contribuições de Melhoria	137.761.291,03	140.014.858,55
Impostos	-	-
Taxas	137.761.291,03	140.014.858,55
Contribuições de Melhoria	-	-
Contribuições	-	-
Contribuições Sociais	-	-
Contribuições de Intervenção no Domínio Econômico	-	-
Contribuição de Iluminação Pública	-	-
Contribuições de Interesse das Categorias Profissionais	-	-
Exploração e Venda de Bens, Serviços e Direitos	137.707.506,22	55.064.539,11
Venda de Mercadorias	-	-
Vendas de Produtos	-	-
Exploração de Bens, Direitos e Prestação de Serviços	137.707.506,22	55.064.539,11
Variações Patrimoniais Aumentativas Financeiras	555.118,20	363.319,81
Juros e Encargos de Empréstimos e Financiamentos Concedidos	-	-
Juros e Encargos de Mora	536,11	1.115,12
Variações Monetárias e Cambiais	554.582,09	362.204,69
Descontos Financeiros Obtidos	-	-
Remuneração de Depósitos Bancários e Aplicações Financeiras	-	-
Aportes do Banco Central	-	-
Outras Variações Patrimoniais Aumentativas Financeiras	-	-
Transferências e Delegações Recebidas	4.130.541.138,44	3.768.368.748,49
Transferências Intragovernamentais	4.130.064.676,23	3.768.286.884,87
Transferências Intergovernamentais	322,21	-
Transferências das Instituições Privadas	-	-
Transferências das Instituições Multigovernamentais	-	-
Transferências de Consórcios Públicos	-	-
Transferências do Exterior	-	-
Execução Orçamentária Delegada de Entes	-	-
Transferências de Pessoas Físicas	-	-
Outras Transferências e Delegações Recebidas	476.140,00	81.863,62
Valorização e Ganhos c/ Ativos e Desincorporação de Passivos	1.122.005,77	100.567,73
Reavaliação de Ativos	-	-
Ganhos com Alienação	-	-
Ganhos com Incorporação de Ativos	-	-
Ganhos com Desincorporação de Passivos	1.122.005,77	100.567,73
Reversão de Redução ao Valor Recuperável	-	-
Outras Variações Patrimoniais Aumentativas	4.163.054,18	6.586.896,07
Variação Patrimonial Aumentativa a Classificar	-	-
Resultado Positivo de Participações	-	-
Operações da Autoridade Monetária	-	-



TÍTULO	DEMONSTRAÇÕES DAS VARIAÇÕES PATRIMONIAIS - TODOS OS ORÇAMENTOS
--------	--

SUBTÍTULO	80010 - TRIBUNAL REGIONAL DO TRABALHO DA 2A.REGIAO
-----------	--

ORGAO SUPERIOR	15000 - JUSTICA DO TRABALHO
----------------	-----------------------------

VALORES EM UNIDADES DE REAL

VARIAÇÕES PATRIMONIAIS QUANTITATIVAS		
	2025	2024
Subvenções Econômicas	-	-
Reversão de Provisões e Ajustes para Perdas	-	-
Diversas Variações Patrimoniais Aumentativas	4.163.054,18	6.586.896,07
VARIAÇÕES PATRIMONIAIS DIMINUTIVAS	4.457.739.182,89	3.884.683.664,99
Pessoal e Encargos	2.656.009.599,86	2.438.228.145,84
Remuneração a Pessoal	2.126.488.648,71	1.964.316.839,44
Encargos Patronais	379.921.543,53	348.157.765,94
Benefícios a Pessoal	149.599.407,62	125.719.333,00
Outras Var. Patrimoniais Diminutivas - Pessoal e Encargos	-	34.207,46
Benefícios Previdenciários e Assistenciais	963.360.453,07	893.012.454,93
Aposentadorias e Reformas	717.657.301,98	662.196.242,55
Pensões	160.595.762,53	150.526.263,78
Benefícios de Prestação Continuada	-	-
Benefícios Eventuais	-	-
Políticas Públicas de Transferência de Renda	-	-
Outros Benefícios Previdenciários e Assistenciais	85.107.388,56	80.289.948,60
Uso de Bens, Serviços e Consumo de Capital Fixo	300.667.168,11	285.143.549,92
Uso de Material de Consumo	2.604.596,44	9.169.864,67
Serviços	275.433.306,14	257.705.370,93
Depreciação, Amortização e Exaustão	22.629.265,53	18.268.314,32
Variações Patrimoniais Diminutivas Financeiras	72.803.929,99	11.313.154,60
Juros e Encargos de Empréstimos e Financiamentos Obtidos	-	-
Juros e Encargos de Mora	71.004.441,26	1.659.259,45
Variações Monetárias e Cambiais	1.799.488,73	9.653.895,15
Descontos Financeiros Concedidos	-	-
Aportes ao Banco Central	-	-
Outras Variações Patrimoniais Diminutivas Financeiras	-	-
Transferências e Delegações Concedidas	284.263.255,53	152.273.466,21
Transferências Intragovernamentais	284.038.302,19	152.162.540,48
Transferências Intergovernamentais	-	-
Transferências a Instituições Privadas	-	-
Transferências a Instituições Multigovernamentais	-	-
Transferências a Consórcios Públicos	-	-
Transferências ao Exterior	-	-
Execução Orçamentária Delegada a Entes	-	-
Outras Transferências e Delegações Concedidas	224.953,34	110.925,73
Desvalorização e Perda de Ativos e Incorporação de Passivos	171.014.370,14	95.960.815,90
Reavaliação, Redução a Valor Recuperável e Ajustes p/ Perdas	-	-
Perdas com Alienação	-	-
Perdas Involuntárias	36.606,28	340.384,30
Incorporação de Passivos	167.830.870,31	90.786.546,56



TÍTULO	DEMONSTRAÇÕES DAS VARIAÇÕES PATRIMONIAIS - TODOS OS ORÇAMENTOS
--------	--

SUBTÍTULO	80010 - TRIBUNAL REGIONAL DO TRABALHO DA 2A.REGIAO
-----------	--

ORGAO SUPERIOR	15000 - JUSTICA DO TRABALHO
----------------	-----------------------------

VALORES EM UNIDADES DE REAL

VARIAÇÕES PATRIMONIAIS QUANTITATIVAS		
	2025	2024
Desincorporação de Ativos	3.146.893,55	4.833.885,04
Tributárias	6.796.462,62	5.981.371,48
Impostos, Taxas e Contribuições de Melhoria	105.787,03	98.585,01
Contribuições	6.690.675,59	5.882.786,47
Custo - Mercadorias, Produtos Vend. e dos Serviços Prestados	-	-
Custo das Mercadorias Vendidas	-	-
Custos dos Produtos Vendidos	-	-
Custo dos Serviços Prestados	-	-
Outras Variações Patrimoniais Diminutivas	2.823.943,57	2.770.706,11
Premiações	4.663,47	-
Resultado Negativo de Participações	-	-
Operações da Autoridade Monetária	-	-
Incentivos	-	-
Subvenções Econômicas	-	-
Participações e Contribuições	-	-
Constituição de Provisões	-	-
Diversas Variações Patrimoniais Diminutivas	2.819.280,10	2.770.706,11
RESULTADO PATRIMONIAL DO PERÍODO	-45.889.069,05	85.815.264,77

VARIAÇÕES PATRIMONIAIS QUALITATIVAS		
	2025	2024



MINISTÉRIO DA FAZENDA
SECRETARIA DO TESOURO NACIONAL

EXERCÍCIO 2025 PERÍODO Anual

TÍTULO BALANÇO ORÇAMENTÁRIO - TODOS OS ORÇAMENTOS

EMISSÃO 05/02/2026 PAGINA 1

SUBTÍTULO 15103 - TRIBUNAL REGIONAL DO TRABALHO DA 2A. REGIAO

ORGAO SUPERIOR

VALORES EM UNIDADES DE REAL

RECEITA				
RECEITAS ORÇAMENTÁRIAS	PREVISÃO INICIAL	PREVISÃO ATUALIZADA	RECEITAS REALIZADAS	SALDO
RECEITAS CORRENTES	57.208.193,00	57.208.193,00	98.476.751,18	41.268.558,18
 Receita Tributária	-	-	-	-
Impostos	-	-	-	-
Taxas	-	-	-	-
Contribuições de Melhoria	-	-	-	-
 Receita de Contribuições	-	-	-	-
Contribuições Sociais	-	-	-	-
Contribuições de Intervenção no Domínio Econômico	-	-	-	-
Cont. Entidades Privadas de Serviço Social Formação Profis.	-	-	-	-
 Receita Patrimonial	57.208.193,00	57.208.193,00	91.769.570,81	34.561.377,81
Exploração do Patrimônio Imobiliário do Estado	852.388,00	852.388,00	349.606,51	-502.781,49
Valores Mobiliários	-	-	-	-
Delegação de Serviços Públicos	-	-	-	-
Exploração de Recursos Naturais	-	-	-	-
Exploração do Patrimônio Intangível	-	-	-	-
Cessão de Direitos	56.355.805,00	56.355.805,00	91.419.964,30	35.064.159,30
Demais Receitas Patrimoniais	-	-	-	-
 Receita Agropecuária	-	-	-	-
 Receita Industrial	-	-	-	-
 Receita de Serviços	-	-	6.406.754,00	6.406.754,00
Serviços Administrativos e Comerciais Gerais	-	-	6.406.754,00	6.406.754,00
Serviços e Atividades Referentes à Navegação e ao Transporte	-	-	-	-
Serviços e Atividades Referentes à Saúde	-	-	-	-
Serviços e Atividades Financeiras	-	-	-	-
Outros Serviços	-	-	-	-
 Transferências Correntes	-	-	322,21	322,21
 Outras Receitas Correntes	-	-	300.104,16	300.104,16
Multas Administrativas, Contratuais e Judiciais	-	-	-	-
Indenizações, Restituições e Ressarcimentos	-	-	300.104,16	300.104,16
Bens, Direitos e Valores Incorporados ao Patrimônio Público	-	-	-	-
Multas e Juros de Mora das Receitas de Capital	-	-	-	-
Demais Receitas Correntes	-	-	-	-
RECEITAS DE CAPITAL	-	-	-	-
 Operações de Crédito	-	-	-	-
Operações de Crédito Internas	-	-	-	-
Operações de Crédito Externas	-	-	-	-
 Alienação de Bens	-	-	-	-
Alienação de Bens Móveis	-	-	-	-
Alienação de Bens Imóveis	-	-	-	-
Alienação de Bens Intangíveis	-	-	-	-
 Amortizações de Empréstimos	-	-	-	-
 Transferências de Capital	-	-	-	-



MINISTÉRIO DA FAZENDA
SECRETARIA DO TESOURO NACIONAL

EXERCÍCIO 2025 PERÍODO Anual

TÍTULO BALANÇO ORÇAMENTÁRIO - TODOS OS ORÇAMENTOS

EMISSÃO 05/02/2026 PAGINA 2

SUBTÍTULO 15103 - TRIBUNAL REGIONAL DO TRABALHO DA 2A. REGIAO

ORGAO SUPERIOR

VALORES EM UNIDADES DE REAL

RECEITA				
RECEITAS ORÇAMENTÁRIAS	PREVISÃO INICIAL	PREVISÃO ATUALIZADA	RECEITAS REALIZADAS	SALDO
Outras Receitas de Capital	-	-	-	-
Integralização do Capital Social	-	-	-	-
Resultado do Banco Central do Brasil	-	-	-	-
Remuneração das Disponibilidades do Tesouro Nacional	-	-	-	-
Resgate de Títulos do Tesouro Nacional	-	-	-	-
Demais Receitas de Capital	-	-	-	-
SUBTOTAL DAS RECEITAS	57.208.193,00	57.208.193,00	98.476.751,18	41.268.558,18
REFINANCIAMENTO	-	-	-	-
Operações de Crédito Internas	-	-	-	-
Mobiliária	-	-	-	-
Contratual	-	-	-	-
Operações de Crédito Externas	-	-	-	-
Mobiliária	-	-	-	-
Contratual	-	-	-	-
SUBTOTAL COM REFINANCIAMENTO	57.208.193,00	57.208.193,00	98.476.751,18	41.268.558,18
DÉFICIT			3.855.180.480,75	3.855.180.480,75
TOTAL	57.208.193,00	57.208.193,00	3.953.657.231,93	3.896.449.038,93
CRÉDITOS ADICIONAIS ABERTOS	-	294.798.588,00	-	-294.798.588,00
Superávit Financeiro	-	-	-	-
Excesso de Arrecadação	-	-	-	-
Créditos Cancelados	-	294.798.588,00	-	-

DESPESA						
DESPESAS ORÇAMENTÁRIAS	DOTAÇÃO INICIAL	DOTAÇÃO ATUALIZADA	DESPESAS EMPENHADAS	DESPESAS LIQUIDADAS	DESPESAS PAGAS	SALDO DA DOTAÇÃO
DESPESAS CORRENTES	3.623.313.160,00	3.936.093.340,00	3.920.189.325,73	3.898.083.883,64	3.837.725.164,01	15.904.014,27
Pessoal e Encargos Sociais	3.137.334.741,00	3.398.712.662,00	3.384.521.740,61	3.371.056.068,26	3.324.645.869,19	14.190.921,39
Juros e Encargos da Dívida	-	-	-	-	-	-
Outras Despesas Correntes	485.978.419,00	537.380.678,00	535.667.585,12	527.027.815,38	513.079.294,82	1.713.092,88
DESPESAS DE CAPITAL	12.051.002,00	33.518.473,00	33.467.906,20	16.877.797,48	14.277.267,62	50.566,80
Investimentos	12.051.002,00	33.518.473,00	33.467.906,20	16.877.797,48	14.277.267,62	50.566,80
Inversões Financeiras	-	-	-	-	-	-
Amortização da Dívida	-	-	-	-	-	-
RESERVA DE CONTINGÊNCIA	56.355.805,00	16.906.742,00	-	-	-	16.906.742,00
SUBTOTAL DAS DESPESAS	3.691.719.967,00	3.986.518.555,00	3.953.657.231,93	3.914.961.681,12	3.852.002.431,63	32.861.323,07
AMORTIZAÇÃO DA DÍVIDA / REFINANCIAMENTO	-	-	-	-	-	-
Amortização da Dívida Interna	-	-	-	-	-	-
Dívida Mobiliária	-	-	-	-	-	-
Outras Dívidas	-	-	-	-	-	-
Amortização da Dívida Externa	-	-	-	-	-	-
Dívida Mobiliária	-	-	-	-	-	-
Outras Dívidas	-	-	-	-	-	-
SUBTOTAL COM REFINANCIAMENTO	3.691.719.967,00	3.986.518.555,00	3.953.657.231,93	3.914.961.681,12	3.852.002.431,63	32.861.323,07



MINISTÉRIO DA FAZENDA
SECRETARIA DO TESOURO NACIONAL

EXERCÍCIO 2025 PERÍODO Anual

TÍTULO BALANÇO ORÇAMENTÁRIO - TODOS OS ORÇAMENTOS

EMISSÃO 05/02/2026 PAGINA 3

SUBTÍTULO 15103 - TRIBUNAL REGIONAL DO TRABALHO DA 2A. REGIAO

ORGAO SUPERIOR

VALORES EM UNIDADES DE REAL

DESPESA						
DESPEAS ORÇAMENTÁRIAS	DOTAÇÃO INICIAL	DOTAÇÃO ATUALIZADA	DESPEAS EMPENHADAS	DESPEAS LIQUIDADAS	DESPEAS PAGAS	SALDO DA DOTAÇÃO
TOTAL	3.691.719.967,00	3.986.518.555,00	3.953.657.231,93	3.914.961.681,12	3.852.002.431,63	32.861.323,07

ANEXO 1 - DEMONSTRATIVO DE EXECUÇÃO DOS RESTOS A PAGAR NÃO PROCESSADOS

DESPEAS ORÇAMENTÁRIAS	INSCRITOS EM EXERCÍCIOS ANTERIORES	INSCRITOS EM 31 DE DEZEMBRO DO EXERCÍCIO ANTERIOR	LIQUIDADOS	PAGOS	CANCELADOS	SALDO
DESPEAS CORRENTES	70.819,72	15.689.249,59	9.212.934,09	9.212.783,46	6.540.203,03	7.082,82
Pessoal e Encargos Sociais	-	7.804.342,31	2.409.381,28	2.409.381,28	5.394.961,03	-0,00
Juros e Encargos da Dívida	-	-	-	-	-	-
Outras Despesas Correntes	70.819,72	7.884.907,28	6.803.552,81	6.803.402,18	1.145.242,00	7.082,82
DESPEAS DE CAPITAL	2.388,49	6.877.480,27	6.679.773,56	6.679.773,56	200.095,20	-
Investimentos	2.388,49	6.877.480,27	6.679.773,56	6.679.773,56	200.095,20	-
Inversões Financeiras	-	-	-	-	-	-
Amortização da Dívida	-	-	-	-	-	-
TOTAL	73.208,21	22.566.729,86	15.892.707,65	15.892.557,02	6.740.298,23	7.082,82

ANEXO 2 - DEMONSTRATIVO DE EXECUÇÃO RESTOS A PAGAR PROCESSADOS E NAO PROCESSADOS LIQUIDADOS

DESPEAS ORÇAMENTÁRIAS	INSCRITOS EM EXERCÍCIOS ANTERIORES	INSCRITOS EM 31 DE DEZEMBRO DO EXERCÍCIO ANTERIOR	PAGOS	CANCELADOS	SALDO
DESPEAS CORRENTES	175.557,02	77.128.649,60	76.952.117,06	-	352.089,56
Pessoal e Encargos Sociais	-	76.702.014,52	76.702.014,52	-	-
Juros e Encargos da Dívida	-	-	-	-	-
Outras Despesas Correntes	175.557,02	426.635,08	250.102,54	-	352.089,56
DESPEAS DE CAPITAL	-	274.500,00	274.500,00	-	-
Investimentos	-	274.500,00	274.500,00	-	-
Inversões Financeiras	-	-	-	-	-
Amortização da Dívida	-	-	-	-	-
TOTAL	175.557,02	77.403.149,60	77.226.617,06	-	352.089,56



MINISTÉRIO DA FAZENDA
SECRETARIA DO TESOURO NACIONAL

EXERCÍCIO 2025 PERÍODO Anual

TÍTULO BALANÇO ORÇAMENTÁRIO - TODOS OS ORÇAMENTOS

EMISSÃO 05/02/2026 PAGINA 1

SUBTÍTULO 80010 - TRIBUNAL REGIONAL DO TRABALHO DA 2A.REGIAO

ORGAO SUPERIOR 15000 - JUSTICA DO TRABALHO

VALORES EM UNIDADES DE REAL

RECEITA				
RECEITAS ORÇAMENTÁRIAS	PREVISÃO INICIAL	PREVISÃO ATUALIZADA	RECEITAS REALIZADAS	SALDO
RECEITAS CORRENTES	-	-	-	-
Receita Tributária	-	-	-	-
Impostos	-	-	-	-
Taxas	-	-	-	-
Contribuições de Melhoria	-	-	-	-
Receita de Contribuições	-	-	-	-
Contribuições Sociais	-	-	-	-
Contribuições de Intervenção no Domínio Econômico	-	-	-	-
Cont. Entidades Privadas de Serviço Social Formação Profis.	-	-	-	-
Receita Patrimonial	-	-	-	-
Exploração do Patrimônio Imobiliário do Estado	-	-	-	-
Valores Mobiliários	-	-	-	-
Delegação de Serviços Públicos	-	-	-	-
Exploração de Recursos Naturais	-	-	-	-
Exploração do Patrimônio Intangível	-	-	-	-
Cessão de Direitos	-	-	-	-
Demais Receitas Patrimoniais	-	-	-	-
Receita Agropecuária	-	-	-	-
Receita Industrial	-	-	-	-
Receita de Serviços	-	-	-	-
Serviços Administrativos e Comerciais Gerais	-	-	-	-
Serviços e Atividades Referentes à Navegação e ao Transporte	-	-	-	-
Serviços e Atividades Referentes à Saúde	-	-	-	-
Serviços e Atividades Financeiras	-	-	-	-
Outros Serviços	-	-	-	-
Transferências Correntes	-	-	-	-
Outras Receitas Correntes	-	-	-	-
Multas Administrativas, Contratuais e Judiciais	-	-	-	-
Indenizações, Restituições e Ressarcimentos	-	-	-	-
Bens, Direitos e Valores Incorporados ao Patrimônio Público	-	-	-	-
Multas e Juros de Mora das Receitas de Capital	-	-	-	-
Demais Receitas Correntes	-	-	-	-
RECEITAS DE CAPITAL	-	-	-	-
Operações de Crédito	-	-	-	-
Operações de Crédito Internas	-	-	-	-
Operações de Crédito Externas	-	-	-	-
Alienação de Bens	-	-	-	-
Alienação de Bens Móveis	-	-	-	-
Alienação de Bens Imóveis	-	-	-	-
Alienação de Bens Intangíveis	-	-	-	-
Amortizações de Empréstimos	-	-	-	-
Transferências de Capital	-	-	-	-



MINISTÉRIO DA FAZENDA
SECRETARIA DO TESOURO NACIONAL

EXERCÍCIO 2025 PERÍODO Anual

TÍTULO BALANÇO ORÇAMENTÁRIO - TODOS OS ORÇAMENTOS

EMISSÃO 05/02/2026 PAGINA 2

SUBTÍTULO 80010 - TRIBUNAL REGIONAL DO TRABALHO DA 2A.REGIAO

ORGAO SUPERIOR 15000 - JUSTICA DO TRABALHO

VALORES EM UNIDADES DE REAL

RECEITA				
RECEITAS ORÇAMENTÁRIAS	PREVISÃO INICIAL	PREVISÃO ATUALIZADA	RECEITAS REALIZADAS	SALDO
Outras Receitas de Capital	-	-	-	-
Integralização do Capital Social	-	-	-	-
Resultado do Banco Central do Brasil	-	-	-	-
Remuneração das Disponibilidades do Tesouro Nacional	-	-	-	-
Resgate de Títulos do Tesouro Nacional	-	-	-	-
Demais Receitas de Capital	-	-	-	-
SUBTOTAL DAS RECEITAS	-	-	-	-
REFINANCIAMENTO	-	-	-	-
Operações de Crédito Internas	-	-	-	-
Mobiliária	-	-	-	-
Contratual	-	-	-	-
Operações de Crédito Externas	-	-	-	-
Mobiliária	-	-	-	-
Contratual	-	-	-	-
SUBTOTAL COM REFINANCIAMENTO	-	-	-	-
DÉFICIT	-	-	4.120.465.543,94	4.120.465.543,94
TOTAL	-	-	4.120.465.543,94	4.120.465.543,94
CRÉDITOS ADICIONAIS ABERTOS	-	294.798.588,00	-	-294.798.588,00
Superávit Financeiro	-	-	-	-
Excesso de Arrecadação	-	-	-	-
Créditos Cancelados	-	294.798.588,00	-	-

DESPESA						
DESPESAS ORÇAMENTÁRIAS	DOTAÇÃO INICIAL	DOTAÇÃO ATUALIZADA	DESPESAS EMPENHADAS	DESPESAS LIQUIDADAS	DESPESAS PAGAS	SALDO DA DOTAÇÃO
DESPESAS CORRENTES	3.623.313.160,00	3.936.093.340,00	4.086.997.637,74	4.064.868.908,67	4.004.509.291,73	-150.904.297,74
Pessoal e Encargos Sociais	3.137.334.741,00	3.398.712.662,00	3.549.006.605,02	3.535.540.932,67	3.489.130.733,60	-150.293.943,02
Juros e Encargos da Dívida	-	-	-	-	-	-
Outras Despesas Correntes	485.978.419,00	537.380.678,00	537.991.032,72	529.327.976,00	515.378.558,13	-610.354,72
DESPESAS DE CAPITAL	12.051.002,00	33.518.473,00	33.467.906,20	16.877.797,48	14.277.267,62	50.566,80
Investimentos	12.051.002,00	33.518.473,00	33.467.906,20	16.877.797,48	14.277.267,62	50.566,80
Inversões Financeiras	-	-	-	-	-	-
Amortização da Dívida	-	-	-	-	-	-
RESERVA DE CONTINGÊNCIA	56.355.805,00	16.906.742,00	-	-	-	16.906.742,00
SUBTOTAL DAS DESPESAS	3.691.719.967,00	3.986.518.555,00	4.120.465.543,94	4.081.746.706,15	4.018.786.559,35	-133.946.988,94
AMORTIZAÇÃO DA DÍVIDA / REFINANCIAMENTO	-	-	-	-	-	-
Amortização da Dívida Interna	-	-	-	-	-	-
Dívida Mobiliária	-	-	-	-	-	-
Outras Dívidas	-	-	-	-	-	-
Amortização da Dívida Externa	-	-	-	-	-	-
Dívida Mobiliária	-	-	-	-	-	-
Outras Dívidas	-	-	-	-	-	-
SUBTOTAL COM REFINANCIAMENTO	3.691.719.967,00	3.986.518.555,00	4.120.465.543,94	4.081.746.706,15	4.018.786.559,35	-133.946.988,94



MINISTÉRIO DA FAZENDA
SECRETARIA DO TESOURO NACIONAL

EXERCÍCIO 2025 PERÍODO Anual

TÍTULO BALANÇO ORÇAMENTÁRIO - TODOS OS ORÇAMENTOS

EMISSÃO 05/02/2026 PAGINA 3

SUBTÍTULO 80010 - TRIBUNAL REGIONAL DO TRABALHO DA 2A.REGIAO

ORGAO SUPERIOR 15000 - JUSTICA DO TRABALHO

VALORES EM UNIDADES DE REAL

DESPESA						
DESPESAS ORÇAMENTÁRIAS	DOTAÇÃO INICIAL	DOTAÇÃO ATUALIZADA	DESPESAS EMPENHADAS	DESPESAS LIQUIDADAS	DESPESAS PAGAS	SALDO DA DOTAÇÃO
TOTAL	3.691.719.967,00	3.986.518.555,00	4.120.465.543,94	4.081.746.706,15	4.018.786.559,35	-133.946.988,94

ANEXO 1 - DEMONSTRATIVO DE EXECUÇÃO DOS RESTOS A PAGAR NÃO PROCESSADOS

DESPESAS ORÇAMENTÁRIAS	INSCRITOS EM EXERCÍCIOS ANTERIORES	INSCRITOS EM 31 DE DEZEMBRO DO EXERCÍCIO ANTERIOR	LIQUIDADOS	PAGOS	CANCELADOS	SALDO
DESPESAS CORRENTES	70.819,72	15.724.749,59	9.248.434,09	9.248.283,46	6.540.203,03	7.082,82
Pessoal e Encargos Sociais	-	7.804.342,31	2.409.381,28	2.409.381,28	5.394.961,03	-0,00
Juros e Encargos da Dívida	-	-	-	-	-	-
Outras Despesas Correntes	70.819,72	7.920.407,28	6.839.052,81	6.838.902,18	1.145.242,00	7.082,82
DESPESAS DE CAPITAL	2.388,49	6.877.480,27	6.679.773,56	6.679.773,56	200.095,20	-
Investimentos	2.388,49	6.877.480,27	6.679.773,56	6.679.773,56	200.095,20	-
Inversões Financeiras	-	-	-	-	-	-
Amortização da Dívida	-	-	-	-	-	-
TOTAL	73.208,21	22.602.229,86	15.928.207,65	15.928.057,02	6.740.298,23	7.082,82

ANEXO 2 - DEMONSTRATIVO DE EXECUÇÃO RESTOS A PAGAR PROCESSADOS E NAO PROCESSADOS LIQUIDADOS

DESPESAS ORÇAMENTÁRIAS	INSCRITOS EM EXERCÍCIOS ANTERIORES	INSCRITOS EM 31 DE DEZEMBRO DO EXERCÍCIO ANTERIOR	PAGOS	CANCELADOS	SALDO
DESPESAS CORRENTES	175.557,02	77.130.238,83	76.953.706,29	-	352.089,56
Pessoal e Encargos Sociais	-	76.702.014,52	76.702.014,52	-	-
Juros e Encargos da Dívida	-	-	-	-	-
Outras Despesas Correntes	175.557,02	428.224,31	251.691,77	-	352.089,56
DESPESAS DE CAPITAL	-	274.500,00	274.500,00	-	-
Investimentos	-	274.500,00	274.500,00	-	-
Inversões Financeiras	-	-	-	-	-
Amortização da Dívida	-	-	-	-	-
TOTAL	175.557,02	77.404.738,83	77.228.206,29	-	352.089,56



MINISTÉRIO DA FAZENDA
SECRETARIA DO TESOURO NACIONAL

EXERCÍCIO 2025	PERÍODO Anual
-------------------	------------------

TÍTULO	BALANÇO FINANCEIRO - TODOS OS ORÇAMENTOS
--------	--

EMIÇÃO 05/02/2026	PÁGINA 1
----------------------	-------------

SUBTÍTULO	80010 - TRIBUNAL REGIONAL DO TRABALHO DA 2A.REGIAO
-----------	--

ORGAO SUPERIOR	15000 - JUSTICA DO TRABALHO
----------------	-----------------------------

VALORES EM UNIDADES DE REAL

INGRESSOS			DISPÊNDIOS		
ESPECIFICAÇÃO	2025	2024	ESPECIFICAÇÃO	2025	2024
Receitas Orçamentárias	-	-	Despesas Orçamentárias	4.120.465.543,94	3.798.451.560,63
Recursos Não Vinculados	-	-	Recursos Não Vinculados	3.248.428.060,69	2.955.032.632,91
Recursos Vinculados	-	-	Recursos Vinculados	872.037.483,25	843.418.927,72
Previdência Social (RPPS)	-	-	Seguridade Social (Exceto Previdência)		60.834.552,00
(-) Deduções da Receita Orçamentária	-	-	Previdência Social (RPPS)	737.722.228,24	700.332.766,00
			Fundos, Órgãos e Programas	134.315.255,01	82.251.609,72
Transferências Financeiras Recebidas	4.130.064.676,23	3.768.286.884,87	Transferências Financeiras Concedidas	284.038.302,19	152.162.540,48
Resultantes da Execução Orçamentária	4.026.491.454,19	3.758.365.461,48	Resultantes da Execução Orçamentária	-	-
Repasse Recebido	1.608,29	6.717,43	Independentes da Execução Orçamentária	284.038.302,19	152.162.540,48
Sub-repasse Recebido	4.026.489.845,90	3.758.358.744,05	Transferências Concedidas para Pagamento de RP	1.466.880,80	504.646,97
Independentes da Execução Orçamentária	103.573.222,04	9.921.423,39	Demais Transferências Concedidas	34.892,30	26.007,52
Transferências Recebidas para Pagamento de RP	1.466.880,02	2.605.541,50	Movimento de Saldos Patrimoniais	282.536.529,09	151.631.885,99
Demais Transferências Recebidas	4.890.734,36	3.367.914,54	Aporte ao RPPS	-	-
Movimentação de Saldos Patrimoniais	97.215.607,66	3.947.967,35	Aporte ao RGPS	-	-
Aporte ao RPPS	-	-			
Aporte ao RGPS	-	-	Pagamentos Extraorçamentários	134.184.385,21	19.976.894,39
Recebimentos Extraorçamentários	421.614.646,40	334.657.293,73	Pagamento de Restos a Pagar Processados	77.228.206,29	3.003.943,68
Inscrição de Restos a Pagar Processados	62.960.146,80	77.074.925,04	Pagamento de Restos a Pagar Não Processados	15.928.057,02	10.738.165,91
Inscrição de Restos a Pagar Não Processados	38.718.837,79	22.602.229,86	Depósitos Restituíveis e Valores Vinculados	41.006.011,04	6.234.784,80
Depósitos Restituíveis e Valores Vinculados	40.971.720,40	34.644.387,87	Outros Pagamentos Extraorçamentários	22.110,86	-
Outros Recebimentos Extraorçamentários	278.963.941,41	200.335.750,96	Demais Pagamentos	22.110,86	
Arrecadação de Outra Unidade	278.963.941,41	200.335.750,96			
Saldo do Exercício Anterior	216.749.127,77	84.395.944,67	Saldo para o Exercício Seguinte	229.740.219,06	216.749.127,77
Caixa e Equivalentes de Caixa	216.749.127,77	84.395.944,67	Caixa e Equivalentes de Caixa	229.740.219,06	216.749.127,77
TOTAL	4.768.428.450,40	4.187.340.123,27	TOTAL	4.768.428.450,40	4.187.340.123,27



MINISTÉRIO DA FAZENDA
SECRETARIA DO TESOURO NACIONAL

EXERCÍCIO 2025	PERÍODO Anual
-------------------	------------------

TÍTULO	DEMONSTRAÇÕES DOS FLUXOS DE CAIXA - TODOS OS ORÇAMENTOS
--------	---

EMISSÃO 05/02/2026	PÁGINA 1
-----------------------	-------------

SUBTÍTULO	80010 - TRIBUNAL REGIONAL DO TRABALHO DA 2A.REGIAO
-----------	--

ORGAO SUPERIOR	15000 - JUSTICA DO TRABALHO
----------------	-----------------------------

VALORES EM UNIDADES DE REAL

	2025	2024
FLUXOS DE CAIXA DAS ATIVIDADES OPERACIONAIS	34.222.632,47	173.922.203,99
INGRESSOS OPERACIONAIS	4.450.000.338,04	4.003.267.023,70
Receita Tributária	-	-
Receita de Contribuições	-	-
Receita Agropecuária	-	-
Receita Industrial	-	-
Receita de Serviços	-	-
Remuneração das Disponibilidades	-	-
Outras Receitas Derivadas e Originárias	-	-
Transferências Recebidas	-	-
Intergovernamentais Recebidas	-	-
Dos Estados e/ou Distrito Federal	-	-
Dos Municípios	-	-
Intragovernamentais Recebidas	-	-
Outras Transferências Recebidas	-	-
Outros Ingressos Operacionais	4.450.000.338,04	4.003.267.023,70
Ingressos Extraorçamentários	40.971.720,40	34.644.387,87
Transferências Financeiras Recebidas	4.130.064.676,23	3.768.286.884,87
Arrecadação de Outra Unidade	278.963.941,41	200.335.750,96
DESEMBOLSOS OPERACIONAIS	-4.415.777.705,57	-3.829.344.819,71
Pessoal e Demais Despesas	-3.766.361.053,82	-3.333.058.230,24
Legislativo	-	-
Judiciário	-2.718.628.978,57	-2.412.402.718,69
Essencial à Justiça	-	-
Administração	-	-
Defesa Nacional	-	-
Segurança Pública	-	-
Relações Exteriores	-	-
Assistência Social	-	-
Previdência Social	-878.516.990,43	-828.025.128,66
Saúde	-	-
Trabalho	-	-
Educação	-	-
Cultura	-	-
Direitos da Cidadania	-	-
Urbanismo	-	-
Habitação	-	-
Saneamento	-	-
Gestão Ambiental	-	-
Ciência e Tecnologia	-	-
Agricultura	-	-
Organização Agrária	-	-
Indústria	-	-
Comércio e Serviços	-	-



MINISTÉRIO DA FAZENDA
SECRETARIA DO TESOURO NACIONAL

EXERCÍCIO 2025	PERÍODO Anual
-------------------	------------------

TÍTULO	DEMONSTRAÇÕES DOS FLUXOS DE CAIXA - TODOS OS ORÇAMENTOS
--------	---

EMISSÃO 05/02/2026	PÁGINA 2
-----------------------	-------------

SUBTÍTULO	80010 - TRIBUNAL REGIONAL DO TRABALHO DA 2A.REGIAO
-----------	--

ORGAO SUPERIOR	15000 - JUSTICA DO TRABALHO
----------------	-----------------------------

VALORES EM UNIDADES DE REAL

	2025	2024
Comunicações	-	-
Energia	-	-
Transporte	-	-
Desporto e Lazer	-	-
Encargos Especiais	-169.215.084,82	-92.630.382,89
(+/-) Ordens Bancárias não Sacadas - Cartão de Pagamento	-	-
Juros e Encargos da Dívida		
Juros e Correção Monetária da Dívida Interna	-	-
Juros e Correção Monetária da Dívida Externa	-	-
Outros Encargos da Dívida	-	-
Transferências Concedidas	-324.350.227,66	-337.889.264,19
Intergovernamentais Concedidas	-	-
A Estados e/ou Distrito Federal	-	-
A Municípios	-	-
Intragovernamentais Concedidas	-324.350.227,66	-337.889.264,19
Outras Transferências Concedidas	-	-
Outros Desembolsos Operacionais	-325.066.424,09	-158.397.325,28
Dispêndios Extraorçamentários	-41.006.011,04	-6.234.784,80
Transferências Financeiras Concedidas	-284.038.302,19	-152.162.540,48
Demais Pagamentos	-22.110,86	-
FLUXOS DE CAIXA DAS ATIVIDADES DE INVESTIMENTO	-21.231.541,18	-41.569.020,89
INGRESSOS DE INVESTIMENTO		
Alienação de Bens	-	-
Amortização de Empréstimos e Financiamentos Concedidos	-	-
Outros Ingressos de Investimentos	-	-
DESEMBOLSOS DE INVESTIMENTO	-21.231.541,18	-41.569.020,89
Aquisição de Ativo Não Circulante	-19.893.723,07	-38.945.995,99
Concessão de Empréstimos e Financiamentos	-	-
Outros Desembolsos de Investimentos	-1.337.818,11	-2.623.024,90
FLUXOS DE CAIXA DAS ATIVIDADES DE FINANCIAMENTO		
INGRESSOS DE FINANCIAMENTO		
Operações de Crédito	-	-
Integralização do Capital Social de Empresas Dependentes	-	-
Transferências de Capital Recebidas	-	-
Outros Ingressos de Financiamento	-	-
DESEMBOLSOS DE FINANCIAMENTO		
Amortização / Refinanciamento da Dívida	-	-
Outros Desembolsos de Financiamento	-	-
GERAÇÃO LÍQUIDA DE CAIXA E EQUIVALENTES DE CAIXA	12.991.091,29	132.353.183,10
CAIXA E EQUIVALENTES DE CAIXA INICIAL	216.749.127,77	84.395.944,67
CAIXA E EQUIVALENTE DE CAIXA FINAL	229.740.219,06	216.749.127,77

ANEXO 2 – Softwares produzidos internamente

Sistema	Descrição
Acervo Eletrônico PJe	Permite o envio e gerenciamento de mídias, relacionadas a processos do PJe
AD1 - Assinatura Digital de Documentos (1º Grau)	Sistema de Assinatura de Documentos relacionados ao 1ª Grau
AD2 - Assinatura Digital de Documentos (Presidência)	Sistema de Assinatura de Documentos relacionados à Presidência
Agendamento de Salas	Consulta e gerenciamento de uso das salas do TRT2
Agendamento de Salas de Audiência Virtual	Consulta e gerenciamento de uso das salas do TRT2 voltadas para a realização de audiência virtual
Agendamento de Salas de Vídeo Conferência	Consulta e gerenciamento de uso das salas do TRT2 voltadas para a realização de vídeo conferências
Agendamento de Transportes	Solicitação de transporte e gerenciamento da frota de veículos do TRT2
Agendamento de Troca de Notebooks	Consulta e gerenciamento de disponibilidade de horários para realizar a troca de notebooks do TRT2
Alteração de Dados Pessoais	Permite alterar o número do telefone celular e e-mail pessoal no cadastro do SIGEP
ARQGER (Desktop)	Sistema de Gerenciamento do Arquivo Geral
ARQGER Web	Consulta e solicitação de desarquivamento de processos arquivados
Arquivo Geral - Formulário de Solicitação de Cópias	Permite a solicitação de cópias de processos arquivados
Atermação Online	Serviço online de Atermação integrado ao PROAD
Ativação Autenticação 2 Fatores VPN	Ativação do 2º fator para conexão da VPN por meio do Google Authenticator
Autenticação - Alteração de Senhas	Sistema para alteração, recuperação e redefinição de senhas corporativas (LDAP)
Autorização de Sistemas	Gerenciamento de acessos a determinados sistemas utilizado pela Coordenadoria de Sistemas de TIC
Balcão Virtual	Gerenciamento de fila de atendimento virtual utilizado em conjunto com o Zoom
Basis	Repositório de normas do Tribunal
Batch Atualização LDAP	Rotina batch para atualização de dados do LDAP
Batch CNDTG	Rotina batch para envio de dados ao BNDT (TST)
Batch CNDTRFB	Rotina batch para envio de dados ao BNDT (TST)
Benefícios (Legado)	Sistema de gerenciamento de benefícios
Biblioteca - Acesso ProView	Redirecionamento para sistema externo de Biblioteca - ProView
Biblioteca - Acesso Revista dos Tribunais	Redirecionamento para sistema externo de Biblioteca - Revista dos Tribunais
Biblioteca - Acesso Saraiva Digital	Redirecionamento para sistema externo de Biblioteca - Saraiva Digital
Cadastro Eletrônico de Peritos	Sistema de cadastro de peritos para o sistema SPHP
Cadastro Unificado de Serviços	Cadastro unificado para determinados serviços utilizado pelo público externo
Captcha	Serviço de captcha utilizado pelos sistemas do TRT2
Central de Mandados - Diligências de Oficiais de Justiça	Gerenciamento de diligências de Oficiais de Justiça
Certidão de Ações Trabalhistas Emitida pela UA	Emissão e validação de certidões de ações trabalhistas emitidas pela Unidade de Atendimento
Certidão Negativa de Débitos Trabalhistas - CNDTG	Gerenciamento de devedores da BNDT (TST) referentes processos de 2º Grau

Certidão Negativa de Débitos Trabalhistas - CNDTRFB	Gerenciamento de devedores da BNDT (TST) referentes processos de 1º Grau
Certidão Online de Ações Trabalhistas	Certidão Online de Ações Trabalhistas
Classificados	Sistema de anúncios de classificados
Clipping Online	Sistema de Clipping utilizado pela Secretaria de Comunicação Social
CLT Dinâmica (Legado)	Pesquisa jurisprudencial
Clube de Afinidades	Sistema de anúncios para o Clube de Afinidades
Competência Territorial	Consulta de competência territorial
Conciliação (Solução de Disputas)	Sistema de Conciliação (Solução de Disputas)
Confecção de Crachás	Sistema para confecção de crachás
Consulta Boletim Informativo (Legado)	Consulta do Boletim Informativo (antigo)
Consulta DOE (Legado)	Consulta do Diário Oficial Eletrônico (antigo)
Consulta DOE/SP Administrativo (Legado)	Consulta DOE/SP Administrativo (antigo)
Consulta Imagens de Bens em Leilões	Consulta Imagens de Bens em Leilões
Consulta Pauta de Julgamento das Turmas	Consulta Pauta de Julgamento das Turmas
Consulta Precatórios	Consulta de Precatórios
Consulta Precatórios - Requisição de Pequeno Valor	Consulta de Precatórios - Requisição de Pequeno Valor
Consulta Processual - 1ª Instância	Consulta Processual - 1ª Instância
Consulta Processual - 2ª Instância	Consulta Processual - 2ª Instância
Consulta Processual - Acórdãos das Turmas	Consulta Processual - Acórdãos das Turmas
Consulta Processual - Acórdãos em SDI/SDC	Consulta Processual - Acórdãos em SDI/SDC
Consulta Processual - Atas/Sentenças/Despachos	Consulta Processual - Atas/Sentenças/Despachos
Consulta Processual - Certidões de Oficiais de Justiça (Diligências)	Consulta Processual - Certidões de Oficiais de Justiça (Diligências)
Consulta Processual - Certidões de Oficiais de Justiça (Pesquisa)	Aplicação de pesquisa jurisprudencial para certidões de oficiais de justiça
Consulta Processual - Códigos das Varas e Comarcas	Consulta Processual - Códigos das Varas e Comarcas
Consulta Processual - Corregedoria - Inteiro Teor das Decisões	Consulta Processual - Corregedoria - Inteiro Teor das Decisões
Consulta Processual - Corregedoria - Pedido de Providências (Expediente)	Consulta Processual - Corregedoria - Pedido de Providências (Expediente)
Consulta Processual - Corregedoria - Reclamação Correicional (Correição Parcial)	Consulta Processual - Corregedoria - Reclamação Correicional (Correição Parcial)
Consulta Processual - Despachos da Vice-Presidência (Recurso de Revista)	Consulta Processual - Despachos da Vice-Presidência (Recurso de Revista)
Consulta Processual - Nomes das Partes	Consulta Processual - Nomes das Partes
Consulta Processual - Órgão Especial	Consulta Processual - Órgão Especial
Consulta Processual - Relator	Consulta Processual - Relator
Consulta Processual - SAP1 Web	Consulta web referente a processos físicos (SAP1)
Consulta Processual - SAP2 Web	Consulta web referente a processos físicos (SAP2)
Consulta Processual - SAP2 Web (Arquivo Morto)	Consulta web referente a processos físicos do arquivo morto (SAP2)
Consulta Processual - SAPG Web	Consulta web referente a processos físicos (SAPG)
Consulta Processual - SDC	Consulta Processual - Dissídios Coletivos
Consulta Processual - SDI	Consulta Processual - Dissídios Individuais

Consulta Processual - Termos de conciliação	Consulta Processual - Termos de conciliação
Consulta Processual - Tribunal Pleno	Consulta Processual - Tribunal Pleno
Consulta Processual - Votos Indisponíveis	Consulta Processual - Votos Indisponíveis
Consulta Processual Integrada	Consulta web referente a processos físicos de forma integrada (SAP1, SAP2 e SAPG)
Contracheque Eletrônico - Antes de 2015 (Legado)	Consulta de contracheque antigos, antes de 2015
Dados Bancários de Advogados	Cadastro de dados bancários de advogados, associações e demais pessoas físicas e jurídicas
Declaração de Atividade Docente	Permite a declaração e consulta de atividades docentes pelos magistrados
Declaração de Recusa de Substituição	Permite a declaração de recusa de substituição pelos magistrados
Declarações	Permite criar declarações de forma genérica a serem preenchidas pelos servidores e magistrados
Demonstrativo de Pagamento de Honorários Periciais	Demonstrativo de Pagamento de Honorários Periciais gerados pelo sistema SPHP
Desambiguação	Serviço de desambiguação de número de processos utilizado pelos sistemas de consultas processuais
Distribuição de Plantão de Magistrados - 1ª Instância	Permite a distribuição de plantões de magistrados de 1ª Instância
Distribuição de Plantão de Magistrados - 2ª Instância	Permite a distribuição de plantões de magistrados de 2ª Instância
eCarta	Automatiza o envio eletrônico de correspondências expedidas pelo PJe aos Correios
E-mails Corporativos	Listagem de e-mails corporativos para exibição na Intranet
Fale com o Presidente	Formulário de envio de mensagens para a Presidência do tribunal
FAQ PJe	Listagem de dúvidas e perguntas frequentes sobre o PJe
FLUCOR - Fluxo de Documentos da Corregedoria (Legado)	Fluxo de Documentos da Corregedoria
FLUDOC - Fluxo de Documentos da Secretaria de Gestão de Pessoas (Legado)	Fluxo de Documentos da Secretaria de Gestão de Pessoas
FLUPRES - Fluxo de Documentos da Presidência (Legado)	Fluxo de Documentos da Presidência
Fluxo de Documento Pré-Processual	Fluxo de Documento Pré-Processual
Fluxos PROAD	Gerenciamento de imagens referentes aos fluxos dos assuntos do PROAD
Folha (Legado)	Sistema antigo de folha de pagamento utilizado antes do SIGEP
Formulário Assyst	Formulário para abertura e acompanhamento de chamados para usuários externos
Gerenciamento de Log	Sistema de gerenciamento de logs utilizado pela Coordenadoria de Sistemas de TIC
Gestão (Legado)	Sistema antigo de gestão de pessoas, utilizado antes do SIGEP
Indisponibilidade de Serviços	Cadastro e consulta de indisponibilidade dos serviços do Tribunal
InfoMail	Aplicação para envio de e-mails em massa
InfoProcesso (Webservice)	API de comunicação para fornecimento de informações processuais
Informe de Rendimentos de Fornecedores Externos	Informe de Rendimentos de Fornecedores Externos
Inventário	Sistema de inventário de equipamentos de TIC
Jogo Sustentabilidade	Jogo com o objetivo de registrar e pontuar as ações de sustentabilidade realizadas nas unidades do Tribunal
Manutenção de Sistemas	Módulo para acesso de logs e validação de deploys de aplicações utilizado pela Coordenadoria de Sistemas TIC

Migração SAP/PJe	Conjunto de aplicações e rotinas automatizadas para arquivamento de processos no SAP e cadastro no PJe
Módulo de Mensagens (Legado)	Consulta mensagens disponibilizadas pelo antigo Módulo de Mensagens
PAE - Consulta	Consulta de valores de Parcela Autônoma de Equivalência pelos magistrados
Painel de Indicadores do PJe	Permite a visualização da quantidade de documentos assinados em determinado momento e do peso de distribuição dos órgãos julgadores
Permuta	Sistema de anúncios de vagas e permutas de lotação
Pesquisa DEJT	Aplicação para pesquisa textual nos cadernos Administrativos e Judiciários do DEJT publicados a partir de 01/07/2017
Pesquisa DO Eletrônico	Aplicação para pesquisa das publicações do Diário Oficial Eletrônico (legado)
Pesquisa Jurisprudencial - Acórdãos em Geral (Processos Físicos)	Aplicação de pesquisa jurisprudencial para acórdãos que tiveram andamento pelo sistema SAP (legado)
Pesquisa Jurisprudencial - Acórdãos Ementados (Processos Físicos)	Aplicação de pesquisa jurisprudencial para acórdãos ementados que tiveram andamento pelo sistema SAP (legado)
Pesquisa Jurisprudencial - Secretaria de Dissídios Coletivos	Aplicação de pesquisa para processos da Secretaria de Dissídios Coletivos que são mantidos em arquivos PDF em diretório da rede
Pesquisa Jurisprudencial - Sentenças (Processos Físicos)	Aplicação de pesquisa jurisprudencial para processos físicos que tiveram andamento pelo sistema SAP (legado)
PJE - Argos Poupa Convênios	Satélite utilizado para otimizar as pesquisas patrimoniais, reduzir tarefas redundantes, compartilhar informações, integrar com sistemas externos, centralizar as ordens de pesquisa e padronizar a exibição de informações
PJE - Cartas Precatórias	Sistema que controla fluxo de envio de Cartas Precatórias entre regionais, realizando o protocolo automático da mesma no deprecado, eliminando o uso de malote digital para esta finalidade
PJE - Módulo Acervo Digital	Módulo para permitir que sejam anexadas mídias do tipo áudio e vídeo aos processos trabalhistas que tramitam no PJe
PJE - Módulo Peritos	Módulo de funcionalidades de peritos e perícias, como intimação, cadastramento e designação de peritos
PJeCor-Tools	Sistema para importação de dados do CNJ referente ao PJeCor
Ponto Eletrônico	Sistema de registro de ponto eletrônico por meio do certificado digital
Portal - Intranet	Portal de notícias, informações e serviços do TRT2 direcionado ao público interno
Portal - Site	Portal de notícias, informações e serviços do TRT2 direcionado ao público externo
Portal do Magistrado/Servidor	Portal contendo as principais informações sobre direitos, vantagens, serviços e prazos, além de links para acesso direto aos requerimentos
PRECATOPAG	Visa proporcionar agilidade e alta consistência na gestão de pagamentos de RPV, utilizando a automação de processos e integrando-se a sistemas de apoio, como PJe e GPREG, para a recuperação eficiente de dados.
Prestação de Contas e Relatório Anual - Magistrados	Permite aos magistrados acesso à prestação de contas
Promoção e Acesso por Merecimento	Sistema de apoio para avaliação e promoção de magistrados aos cargos de Juiz Titular e Desembargador
Prontuário de Magistrados	Registro de prontuário dos magistrados utilizado pela Corregedoria
Protocolo Eletrônico de Documentos (Requerimentos)	Sistema de uso externo para protocolo de determinados assuntos no PROAD
Redirecionamento de Normas	Redirecionamento de URLs de normas antigas para o Basis
Relatório de Pesquisa JAE	Consulta de relatório de pesquisa do Juízo Auxiliar de Execução

Relatório de Pesquisa Patrimoniais	Consulta de relatório de pesquisa patrimonial
Relatório para SAJAR	Acompanhar as atividades realizadas no sistema eRec pelos servidores da SAJAR
Requerimentos Administrativos para Pensionistas	Permite aos pensionistas efetuarem requerimentos referentes à plano de saúde e assistência odontológica
Revista do Tribunal	Aplicativo móvel para visualização da Revista do Tribunal
Robô CalcBot	Atualização de cálculos do processo junto ao PJeCalc e inclusão de despachos com documento gerado pelo PJeCalc
Robô CertBot	Robô gerador de Certidões, Despachos e Decisões no PJe
Robô de Juntada	Juntada de decisões de processos de precatórios (PJe2G) pendentes no processo de origem (PJe1G)
Robô de Pressupostos	Verificação de peças de procuração para inferência de pressupostos intrínsecos e extrínsecos do recurso de revista
Robô PRECATOPAG	Aplicação do tipo RPA para a automação da gravação (confeção) de alvarás eletrônicos junto ao sistema SISCONDJ
Robô PrecBot	Robô de atualização, autorização e registro de RPs junto ao GPREC
SIGEP-JT - Camada de Integração (TEIID)	Módulo do SIGEP-JT preparado e suportado nacionalmente pelo TRT2 para possibilitar a integração de dados entre os diversos módulos do SIGEP-JT.
SIGEP-JT - eSocial (CONN ESOCIAL) - Módulo Extrator	Módulo do SIGEP-JT que permite a preparação e encaminhamento dos dados dos Módulos Principal, Gestão em Saúde (SIGS), Estagiários (GEST) e Folha (FOLHAWEB) com o eSocial do Governo Federal. É formado por 3 submódulos: Extrator (desenvolvido e suportado nacionalmente pelo TRT2), Conector (TRT11) e Transmissor (TST).
SIGEP-JT - Folha de Pagamento (FOLHAWEB)	Módulo do SIGEP-JT desenvolvido e suportado nacionalmente pelo TRT2 para realização do cálculo mensal das folhas de pagamento de Magistrados, Servidores e Pensionistas. Considera as regras vigentes no funcionalismo público federal, com as especificidades da Justiça do Trabalho.
SIGEP-JT - Módulo Principal (MP)	Módulo Principal do SIGEP-JT desenvolvido e suportado pelo TRT2. Possui a base central do SIGEP-JT e permite a manutenção dos dados pessoais, de provimentos, unidades organizacionais, lotações e outras informações de Magistrados, Servidores, Dependentes e Pensionistas.
SISCOJ - Requerimentos de Magistrados (Legado)	Sistema de Requerimentos de Magistrados
SISDOC (Legado)	Envio de petições eletrônicas para processos físicos
SISPRE - Precatórios (Legado)	Sistema de Gerenciamento de Precatórios utilizado antes do GPREC
Sistema de Apoio à Gestão de Precatórios	Sistema utilizado pela Secretaria de Precatórios para auxiliar nas rotinas da área.
Sistema de Apoio às Sessões de 2º Grau	Consulta de pautas e votos para apoio às Sessões de 2º Grau
Sistema de Eleição de Cargos Majoritários	Realização da eleição para os cargos majoritários do TRT2
Sistema Eletrônico de Votação	Sistema para gerenciamento de eleições genéricas
SMP - Sistema de Material e Patrimônio (Legado)	Sistema gerenciamento de material e patrimônio utilizado antes do SCMP
Sorteio de Presidente de Comissão Sindicante	Sorteio de Presidente de Comissão Sindicante (Sindicância e PADs) e Expedientes Administrativos
SPHP – Honorários Periciais	Sistema de Pagamento de Honorários Periciais
Sustentação Oral	Inscrição e gerenciamento de agendamento para sustentação oral de processos de 2º Grau
Transparência - Conta Públicas	Publicação de documentos para disponibilização na área de Transparência do Portal do TRT2

TRT Mail	Envio de notificação de tramitação processual por e-mail referente a processos físicos
VDOC - Visualizador de Documento Eletrônico	Visualizador de documento assinado eletronicamente pelo AD1 ou AD2
Votação de Processos Administrativos	Votação de processos administrativos utilizado para Sessões do Tribunal Pleno e Órgão Especial

Fonte: CSISTIC/SETIC