



DEMONSTRAÇÕES CONTÁBEIS
E
NOTAS EXPLICATIVAS

EXERCÍCIO – 2024

São Paulo, SP
Março/2025

Lista de Abreviaturas e Siglas

AH – Análise Horizontal
AV – Análise Vertical
BP – Balanço Patrimonial
BF – Balanço Financeiro
BO – Balanço Orçamentário
CCONT – Coordenadoria de Contabilidade
CFC- Conselho Federal de Contabilidade
CSJT – Conselho Superior da Justiça do Trabalho
DCTFWeb- Declaração de Débitos e Créditos Tributários Federais Previdenciários e de Outras Entidades e Fundos
DFC – Demonstrações dos Fluxos de Caixa
DVP – Demonstrações das Variações Patrimoniais
EC – Emenda Constitucional
EFD-Reinf- Escrituração Fiscal Digital de Retenções e Outras Informações Fiscais
E-Social- Sistema de Escrituração Digital das Obrigações Fiscais, Previdenciárias e Trabalhistas
LC – Lei Complementar
LOA – Lei Orçamentária Anual
MCASP- Manual de Contabilidade Aplicada ao Setor Público
MGP – Módulo de Gestão de Passivos
NBC TSP- Normas Brasileiras de Contabilidade Aplicadas ao Setor Público
NE – Notas Explicativas
OFSS – Orçamento Fiscal e da Seguridade Social
PAE – Parcela Autônoma de Equivalência
PF – Pessoa Física
PJ – Pessoa Jurídica
PCASP- Plano de Contas Aplicado ao Setor Público
RAP – Restos a Pagar
RGPS- Regime Geral de Previdência Social
RPNP – Restos a Pagar Não Processados
RPP – Restos a Pagar Processados
RPPS- Regime Próprio de Previdência Social
SOF – Secretaria de Orçamento e Finanças
SEOFI – Secretaria de Orçamento e Finanças do Conselho Superior da Justiça do Trabalho
SIAFI- Sistema Integrado de Administração Financeira do Governo Federal
SPIUNET – Sistema de Gerenciamento dos Imóveis de Uso Especial da União
SPU- Secretaria de Patrimônio da União
STN – Secretaria do Tesouro Nacional
TIC – Tecnologia da Informação e Comunicação
TRT2 – Tribunal Regional do Trabalho da 2ª Região
UG – Unidade Gestora
UO – Unidade Orçamentária
URV – Unidade Real de Valor
VPA – Variações Patrimoniais Aumentativas
VPD – Variações Patrimoniais Diminutivas

Sumário

DECLARAÇÃO DA CONTADORA RESPONSÁVEL DO ÓRGÃO.....	4
DECLARAÇÃO	5
DEMONSTRAÇÕES CONTÁBEIS.....	6
NOTAS EXPLICATIVAS	14
Base de Preparação das Demonstrações e das Práticas Contábeis	14
Resumo dos Critérios e Políticas Contábeis	15
Nota 01 – BP- Caixa e Equivalentes de Caixa	20
Nota 02 – BP - Créditos a Curto Prazo	21
Nota 03 – BP- Imobilizado.....	22
Nota 04 – BP- Intangível.....	24
Nota 05 – BP- Obrigações Trabalhistas, Previdenciárias, Assistenciais a Pagar e Provisões a Curto Prazo.....	25
Nota 06 – BP- Demais Obrigações a Curto Prazo.....	28
Nota 07 – BP- Demais Reservas.....	29
Nota 08 – BP- Ajustes de Exercícios Anteriores	29
Nota 09 – BP- Execução dos Atos Potenciais Passivos.....	30
Nota 10 – DVP- Impostos, Taxas e Contribuições de Melhoria	31
Nota 11 – DVP- Transferências e Delegações Recebidas.....	31
Nota 12 – DVP- Pessoal e Encargos e Benefícios Previdenciários e Assistenciais.....	32
Nota 13 – DVP- Uso de Bens, Serviços e Consumo de Capital Fixo	34
Nota 14 - DVP- Transferências e Delegações Concedidas.....	35
Nota 15 – DVP- Resultado Patrimonial do Período.....	35
Nota 16 – BO- Execução Orçamentária das Receitas.....	36
Nota 17 – BO- Execução Orçamentária das Despesas.....	36
Nota 18 – BO- Resultado Orçamentário do Exercício	38
Nota 19 – BO- Pagamento de Restos a Pagar	39
Nota 20 – BF- Inscrição de Restos a Pagar Processados e Não Processados.....	39
Nota 21 – DFC- Geração Líquida de Caixa e Equivalentes de Caixa	40
Nota 22 – Passivos Contingentes	41
ANEXO 1 – Demonstrações Contábeis – SIAFI	43
ANEXO 2 – Softwares produzidos internamente	59

DECLARAÇÃO DA CONTADORA RESPONSÁVEL DO ÓRGÃO

A Coordenadoria de Contabilidade – CCONT, de acordo com o [Ato GP nº 27/2022](#), compõe a estrutura da Secretaria de Orçamento e Finanças – SOF do Tribunal Regional do Trabalho da 2ª Região (TRT2).

O escopo desta declaração leva em conta as Demonstrações Contábeis do TRT2 – Unidade Gestora (UG) 080010 e Unidade Orçamentária (UO) 15103.

A conformidade contábil das Demonstrações Contábeis é realizada pela Contadora Responsável do Órgão, subsidiada pela CCONT, de acordo com os procedimentos descritos no Manual SIAFI. Este é um processo que visa assegurar a integridade, fidedignidade e a confiabilidade das informações constantes no SIAFI – Sistema Integrado de Administração Financeira, que é o sistema do Governo Federal no qual são executados os atos e fatos da gestão orçamentária, financeira e patrimonial.

As Demonstrações Contábeis do TRT2 são as seguintes:

- Balanço Patrimonial: evidencia a situação patrimonial da entidade.
- Demonstrações das Variações Patrimoniais: nele é apurado o resultado patrimonial do período, confrontando as Variações Patrimoniais Aumentativas (receitas) com as Variações Patrimoniais Diminutivas (despesas).
- Balanço Orçamentário: traz informações do orçamento aprovado em confronto com sua execução, ou seja, a receita prevista *versus* a arrecadada e a despesa autorizada *versus* a executada.
- Balanço Financeiro: evidencia as receitas e despesas orçamentárias, bem como os ingressos e dispêndios extraorçamentários, conjugados com os saldos de caixa do exercício anterior e os que se transferem para o início do exercício seguinte.
- Demonstrações dos Fluxos de Caixa: visa demonstrar o fluxo financeiro da entidade no período, ou seja, as entradas de recursos em confronto com as saídas.

DECLARAÇÃO

Esta declaração refere-se às Demonstrações Contábeis e suas Notas Explicativas de 31 de dezembro de 2024 do Tribunal Regional do Trabalho da 2ª Região.

Esta declaração reflete a conformidade contábil das Demonstrações Contábeis encerradas em 31 de dezembro de 2024 e é pautada na Macrofunção 020315 – Conformidade Contábil presente no Manual SIAFI – Sistema Integrado de Administração Financeira do Governo Federal.

As Demonstrações Contábeis, Balanço Patrimonial, Demonstrações das Variações Patrimoniais, Demonstrações dos Fluxo de Caixa, Balanço Orçamentário, Balanço Financeiro e suas Notas Explicativas, encerradas em 31 de dezembro de 2024, estão, em todos os aspectos relevantes, de acordo com a Lei 4.320/64, o Manual de Contabilidade Aplicada ao Setor Público e o Manual SIAFI, exceto quanto ao assunto mencionado a seguir:

1. Os Passivos Trabalhistas eram lançados e atualizados em planilha eletrônica, e, após a implantação do Módulo de Gestão de Passivos – MGP, estes dados foram aos poucos migrados para o MGP por tipo de Passivo. Em razão da dificuldade da área gestora na migração destes dados para o MGP, devido ao volume de dados, atualmente observa-se as seguintes situações distintas em relação aos Passivos Trabalhistas deste Regional:
 - a) Há passivos registrados e atualizados no SIAFI, através da planilha eletrônica, em razão da migração para o MGP não ter sido concluída;
 - b) Há passivos já reconhecidos no SIAFI, através da planilha, que não estão conciliados com os valores já lançados no MGP, considerando inconsistências entre os relatórios do MGP;
 - c) E, há, ainda, passivos parcialmente incluídos no MGP e no SIAFI, como os passivos referentes a ATS-Magistrados, que ainda se encontram em processo de apuração de valores pela área gestora para posterior inclusão no MGP e no SIAFI.

São Paulo, 28 de março de 2025

Renata Aparecida Cursino Pires
CRC nº 196.637/O-0

Contadora Responsável do Tribunal Regional do Trabalho da 2ª Região

DEMONSTRAÇÕES CONTÁBEIS

BALANÇO PATRIMONIAL – UG 080010

ATIVO			
ESPECIFICAÇÃO	NE	2024	2023
ATIVO CIRCULANTE		284.879.489,50	154.519.509,45
Caixa e Equivalentes de Caixa	1	216.749.127,77	84.395.944,67
Créditos a Curto Prazo	2	56.388.147,18	60.854.183,43
Estoques		-	6.138.968,28
VPDs Pagas Antecipadamente		11.742.214,55	3.130.413,07
ATIVO NÃO CIRCULANTE		904.708.401,24	886.660.117,85
Ativo Realizável a Longo Prazo		1.548.041,60	1.668.641,88
Imobilizado	3	883.839.383,22	863.859.884,66
Intangível	4	19.320.976,42	21.131.591,31
TOTAL DO ATIVO		1.189.587.890,74	1.041.179.627,30

PASSIVO			
PASSIVO CIRCULANTE		453.443.789,94	218.216.305,38
Obrigações Trab., Prev. e Assist. a Pagar a Curto Prazo	5	244.828.358,49	119.868.563,74
Fornecedores e Contas a Pagar a Curto Prazo		-	92.770,35
Obrigações Fiscais a Curto Prazo		-	-
Provisões a Curto Prazo	5	102.587.275,77	95.905.641,02
Demais Obrigações a Curto Prazo	6	106.028.155,68	2.349.330,27
PASSIVO NÃO CIRCULANTE		7.948,68	3.854,68
Obrigações Trab., Prev. e Assist. a Pagar a Longo Prazo		-	-
Fornecedores e Contas a Pagar a Longo Prazo		-	-
Obrigações Fiscais a Longo Prazo		-	-
Provisões a Longo Prazo		-	-
Demais Obrigações a Longo Prazo		7.948,68	3.854,68
PATRIMÔNIO LÍQUIDO		736.136.152,12	822.959.467,24
Demais Reservas	7	323.203.430,88	324.525.979,31
Resultados Acumulados		412.932.721,24	498.433.487,93
Resultado do Exercício		85.815.264,77	22.677.436,75
Resultado de Exercícios Anteriores		498.631.868,12	481.962.713,12
Ajustes de Exercícios Anteriores	8	-171.514.411,65	-6.206.661,94
TOTAL DO PASSIVO E PATRIMÔNIO LÍQUIDO		1.189.587.890,74	1.041.179.627,30

QUADRO DE ATIVOS E PASSIVOS FINANCEIROS E PERMANENTES

ESPECIFICAÇÃO	NE	2024	2023
Ativo Financeiro		216.749.127,77	84.395.944,67
Ativo Permanente		972.838.762,97	956.783.682,63
Total do Ativo (I)		1.189.587.890,74	1.041.179.627,30
Passivo Financeiro		128.713.506,53	17.233.756,11
Passivo Permanente		346.062.225,43	214.992.489,82
Total do Passivo (II)		474.775.731,96	232.226.245,93
SALDO PATRIMONIAL (III = I - II)		714.812.158,78	808.953.381,37

QUADRO DE COMPENSAÇÕES

ESPECIFICAÇÃO	NE	2024	2023
ESPECIFICAÇÃO / Saldo dos Atos Potenciais Ativos			
SALDO DOS ATOS POTENCIAIS ATIVOS		26.168.912,05	24.215.547,65
Atos Potenciais Ativos	9	26.168.912,05	24.215.547,65
Garantias e Contragarantias Recebidas		24.128.070,68	20.982.659,07
Direitos Conveniados e Outros Instrumentos Congêneres a Rec.		-	-
Direitos Contratuais		2.040.841,37	3.232.888,58
Outros Atos Potenciais Ativos		-	-
TOTAL		26.168.912,05	24.215.547,65

ESPECIFICAÇÃO	NE	2024	2023
ESPECIFICAÇÃO / Saldo dos Atos Potenciais Passivos			
SALDO DOS ATOS POTENCIAIS PASSIVOS		699.476.908,07	745.377.454,63
Atos Potenciais Passivos	9	699.476.908,07	745.377.454,63
Garantias e Contragarantias Concedidas		-	-
Obrigações Conveniadas e Outros Instrum. Congêneres a Liberar		-	-
Obrigações Contratuais		699.476.908,07	745.377.454,63
Outros Atos Potenciais Passivos		-	-
TOTAL		699.476.908,07	745.377.454,63

DEMONSTRATIVO DO SUPERÁVIT/DÉFICIT FINANCEIRO APURADO NO BALANÇO PATRIMONIAL

DESTINAÇÃO DE RECURSOS	NE	2024	2023
Recursos Ordinários		17.866.169,66	-2.576.932,58
Recursos Vinculados		70.169.451,58	69.739.121,14
Previdência Social (RPPS)		1.637,90	-
Recursos Vinculados a Fundos, Órgãos e Programas		70.167.813,68	69.739.121,14
TOTAL	1	88.035.621,24	67.162.188,56

DEMONSTRAÇÕES DAS VARIAÇÕES PATRIMONIAIS – UG 080010

	NE	2024	2023
VARIAÇÕES PATRIMONIAIS AUMENTATIVAS		3.970.498.929,76	3.466.837.224,87
Impostos, Taxas e Contribuições de Melhoria	10	140.014.858,55	124.621.175,45
Contribuições		-	-
Exploração e Venda de Bens, Serviços e Direitos		55.064.539,11	53.399.704,21
Variações Patrimoniais Aumentativas Financeiras		363.319,81	154.131,18
Transferências e Delegações Recebidas	11	3.768.368.748,49	3.282.515.080,14
Valorização e Ganhos c/ Ativos e Desincorporação de Passivos		100.567,73	262.265,62
Outras Variações Patrimoniais Aumentativas		6.586.896,07	5.884.868,27
VARIAÇÕES PATRIMONIAIS DIMINUTIVAS		3.884.683.664,99	3.444.159.788,12
Pessoal e Encargos	12	2.438.228.145,84	2.104.693.488,47
Benefícios Previdenciários e Assistenciais	12	893.012.454,93	827.353.046,39
Uso de Bens, Serviços e Consumo de Capital Fixo	13	285.143.549,92	274.959.468,50
Variações Patrimoniais Diminutivas Financeiras		11.313.154,60	11.163.518,53
Transferências e Delegações Concedidas	14	152.273.466,21	140.848.426,78
Desvalorização e Perda de Ativos e Incorporação de Passivos		95.960.815,90	77.727.325,97
Tributárias		5.981.371,48	5.058.750,24
Custo - Mercadorias, Produtos Vend. e dos Serviços Prestados		-	-
Outras Variações Patrimoniais Diminutivas		2.770.706,11	2.355.763,24
RESULTADO PATRIMONIAL DO PERÍODO	15	85.815.264,77	22.677.436,75

BALANÇO ORÇAMENTÁRIO - UO 15103

RECEITAS ORÇAMENTÁRIAS	NE	PREVISÃO INICIAL	PREVISÃO ATUALIZADA	RECEITAS REALIZADAS	SALDO
RECEITAS CORRENTES		55.941.294,00	55.941.294,00	55.993.739,34	52.445,34
Receitas Tributárias		-	-	-	-
Receitas de Contribuições		-	-	-	-
Receita Patrimonial		55.941.294,00	55.941.294,00	54.961.356,08	-979.937,92
Receita Agropecuária		-	-	-	-
Receita Industrial		-	-	-	-
Receitas de Serviços		-	-	-	-
Transferências Correntes		-	-	-	-
Outras Receitas Correntes		-	-	1.032.383,26	1.032.383,26
RECEITAS DE CAPITAL		-	-	-	-
Operações de Crédito		-	-	-	-
Alienação de Bens		-	-	-	-
Amortização de Empréstimos		-	-	-	-
Transferências de Capital		-	-	-	-
Outras Receitas de Capital		-	-	-	-
SUBTOTAL DE RECEITAS	16	55.941.294,00	55.941.294,00	55.993.739,34	52.445,34
Refinanciamento		-	-	-	-
SUBTOTAL COM REFINANCIAMENTO		55.941.294,00	55.941.294,00	55.993.739,34	52.445,34
Déficit		-	-	3.651.630.645,03	3.651.630.645,03
TOTAL	18	55.941.294,00	55.941.294,00	3.707.624.384,37	3.651.683.090,37
CRÉDITOS ADICIONAIS ABERTOS		-	530.340.532,00	-	-530.340.532,00

DESPESAS ORÇAMENTÁRIAS	NE	DOTAÇÃO INICIAL	DOTAÇÃO ATUALIZADA	DESPESAS EMPENHADAS	DESPESAS LIQUIDADAS	DESPESAS PAGAS	SALDO DA DOTAÇÃO
DESPESAS CORRENTES		3.196.747.939,00	3.693.737.234,00	3.664.275.984,68	3.648.586.735,09	3.571.787.899,28	29.461.249,32
Pessoal e Encargos Sociais		2.730.496.896,00	3.201.753.734,00	3.173.575.703,85	3.165.771.361,54	3.089.069.347,02	28.178.030,15
Juros e Encargos da Dívida		-	-	-	-	-	-
Outras Despesas Correntes		466.251.043,00	491.983.500,00	490.700.280,83	482.815.373,55	482.718.552,26	1.283.219,17
DESPESAS DE CAPITAL		10.131.059,00	43.482.296,00	43.348.399,69	36.470.919,42	36.196.419,42	133.896,31
Investimentos		10.131.059,00	43.482.296,00	43.348.399,69	36.470.919,42	36.196.419,42	133.896,31
Inversões Financeiras		-	-	-	-	-	-
Amortização da Dívida		-	-	-	-	-	-
RESERVA DE CONTINGÊNCIA		-	-	-	-	-	-
SUBTOTAL DAS DESPESAS	17	3.206.878.998,00	3.737.219.530,00	3.707.624.384,37	3.685.057.654,51	3.607.984.318,70	29.595.145,63
Amortização da Dívida / Refinanciamento		-	-	-	-	-	-
SUBTOTAL COM REFINANCIAMENTO		3.206.878.998,00	3.737.219.530,00	3.707.624.384,37	3.685.057.654,51	3.607.984.318,70	29.595.145,63
TOTAL	18	3.206.878.998,00	3.737.219.530,00	3.707.624.384,37	3.685.057.654,51	3.607.984.318,70	29.595.145,63

ANEXO 1 - DEMONSTRATIVO DE EXECUÇÃO DOS RESTOS A PAGAR NÃO PROCESSADOS

DESPESAS ORÇAMENTÁRIAS	NE	INSCRITOS EM EXERCÍCIOS ANTERIORES	INSCRITOS EM 31 DE DEZEMBRO DO EXERCÍCIO ANTERIOR	LIQUIDADOS	PAGOS	CANCELADOS	SALDO
DESPESAS CORRENTES		496.475,30	8.302.830,84	5.932.904,13	5.603.090,34	2.795.582,29	400.633,51
Pessoal e Encargos Sociais		-	1.517.591,16	621.028,17	621.028,17	896.562,99	-
Juros e Encargos da Dívida		-	-	-	-	-	-
Outras Despesas Correntes		496.475,30	6.785.239,68	5.311.875,96	4.982.062,17	1.899.019,30	400.633,51
DESPESAS DE CAPITAL		-	5.206.779,73	5.135.075,57	5.135.075,57	69.315,67	2.388,49
Investimentos		-	5.206.779,73	5.135.075,57	5.135.075,57	69.315,67	2.388,49
Inversões Financeiras		-	-	-	-	-	-
Amortização da Dívida		-	-	-	-	-	-
TOTAL	19	496.475,30	13.509.610,57	11.067.979,70	10.738.165,91	2.864.897,96	403.022,00

ANEXO 2 - DEMONSTRATIVO DE EXECUÇÃO RESTOS A PAGAR PROCESSADOS E NAO PROCESSADOS LIQUIDADOS

DESPESAS ORÇAMENTÁRIAS	NE	INSCRITOS EM EXERCÍCIOS ANTERIORES	INSCRITOS EM 31 DE DEZEMBRO DO EXERCÍCIO ANTERIOR	PAGOS	CANCELADOS	SALDO
DESPESAS CORRENTES		78.209,82	2.863.764,98	2.766.417,78	-	175.557,02
Pessoal e Encargos Sociais		-	19.202,98	19.202,98	-	-
Juros e Encargos da Dívida		-	-	-	-	-
Outras Despesas Correntes		78.209,82	2.844.562,00	2.747.214,80	-	175.557,02
DESPESAS DE CAPITAL		-	237.525,90	237.525,90	-	-
Investimentos		-	237.525,90	237.525,90	-	-
Inversões Financeiras		-	-	-	-	-
Amortização da Dívida		-	-	-	-	-
TOTAL	19	78.209,82	3.101.290,88	3.003.943,68	-	175.557,02

BALANÇO FINANCEIRO – UG 080010

INGRESSOS			
ESPECIFICAÇÃO	NE	2024	2023
Receitas Orçamentárias		-	-
Ordinárias		-	-
Vinculadas		-	-
Transferências Financeiras Recebidas		3.768.286.884,87	3.282.471.494,90
Resultantes da Execução Orçamentária		3.758.365.461,48	3.276.085.650,52
Independentes da Execução Orçamentária		9.921.423,39	6.385.844,38
Aporte ao RPPS		-	-
Aporte ao RGPS		-	-
Recebimentos Extraorçamentários		334.657.293,73	204.138.354,51
Inscrição dos Restos a Pagar Processados	20	77.074.925,04	3.101.290,88
Inscrição dos Restos a Pagar Não Processados	20	22.602.229,86	13.509.610,57
Depósitos Restituíveis e Valores Vinculados		34.644.387,87	1.896.590,65
Outros Recebimentos Extraorçamentários		200.335.750,96	185.630.862,41
Saldo do Exercício Anterior		84.395.944,67	103.382.114,47
Caixa e Equivalentes de Caixa		84.395.944,67	103.382.114,47
TOTAL		4.187.340.123,27	3.589.991.963,88

DISPÊNDIOS			
ESPECIFICAÇÃO	NE	2024	2023
Despesas Orçamentárias		3.798.451.560,63	3.350.756.736,23
Ordinárias		2.955.032.632,91	2.531.549.819,33
Vinculadas		843.418.927,72	819.206.916,90
Transferências Financeiras Concedidas		152.162.540,48	140.840.308,58
Resultantes da Execução Orçamentária		-	-
Independentes da Execução Orçamentária		152.162.540,48	140.840.308,58
Aporte ao RPPS		-	-
Aporte ao RGPS		-	-
Pagamentos Extraorçamentários		19.976.894,39	13.998.974,40
Pagamento dos Restos a Pagar Processados		3.003.943,68	1.888.777,89
Pagamento dos Restos a Pagar Não Processados		10.738.165,91	10.204.460,01
Depósitos Restituíveis e Valores Vinculados		6.234.784,80	1.905.736,50
Outros Pagamentos Extraorçamentários		-	-
Saldo para o Exercício Seguinte		216.749.127,77	84.395.944,67
Caixa e Equivalentes de Caixa		216.749.127,77	84.395.944,67
TOTAL		4.187.340.123,27	3.589.991.963,88

DEMONSTRAÇÕES DOS FLUXOS DE CAIXA – UG 080010

		2024	2023
FLUXOS DE CAIXA DAS ATIVIDADES OPERACIONAIS	NE	173.922.203,99	24.131.342,91
INGRESSOS		4.003.267.023,70	3.469.998.947,96
Receita Tributária		-	-
Receita de Contribuições		-	-
Receita Agropecuária		-	-
Receita Industrial		-	-
Receita de Serviços		-	-
Remuneração das Disponibilidades		-	-
Outras Receitas Derivadas e Originárias		-	-
Transferências Recebidas		-	-
Outros Ingressos Operacionais		4.003.267.023,70	3.469.998.947,96
DESEMBOLSOS		-3.829.344.819,71	-3.445.867.605,05
Pessoal e Demais Despesas		-3.333.058.230,24	-2.993.018.111,43
Juros e Encargos da Dívida		-	-
Transferências Concedidas		-337.889.264,19	-310.103.448,54
Outros Desembolsos Operacionais		-158.397.325,28	-142.746.045,08
FLUXOS DE CAIXA DAS ATIVIDADES DE INVESTIMENTO		-41.569.020,89	-43.117.512,71
INGRESSOS		-	-
Alienação de Bens		-	-
Amortização de Empréstimos e Financiamentos Concedidos		-	-
Outros Ingressos de Investimentos		-	-
DESEMBOLSOS		-41.569.020,89	-43.117.512,71
Aquisição de Ativo Não Circulante		-38.945.995,99	-40.632.798,27
Concessão de Empréstimos e Financiamentos		-	-
Outros Desembolsos de Investimentos		-2.623.024,90	-2.484.714,44
FLUXOS DE CAIXA DAS ATIVIDADES DE FINANCIAMENTO		-	-
INGRESSOS		-	-
Operações de Crédito		-	-
Integralização do Capital Social de Empresas Dependentes		-	-
Transferências de Capital Recebidas		-	-
Outros Ingressos de Financiamento		-	-
DESEMBOLSOS		-	-
Amortização / Refinanciamento da Dívida		-	-
Outros Desembolsos de Financiamento		-	-
GERAÇÃO LÍQUIDA DE CAIXA E EQUIVALENTES DE CAIXA	21	132.353.183,10	-18.986.169,80
CAIXA E EQUIVALENTES DE CAIXA INICIAL		84.395.944,67	103.382.114,47
CAIXA E EQUIVALENTE DE CAIXA FINAL		216.749.127,77	84.395.944,67

NOTAS EXPLICATIVAS

Base de Preparação das Demonstrações e das Práticas Contábeis

As Demonstrações Contábeis são elaboradas em consonância com os dispositivos da Lei nº 4.320/1964, do Decreto-Lei nº 200/1967, do Decreto nº 93.872/1986, da Lei nº 10.180/2001 e da Lei Complementar nº 101/2000. Abrangem, também, as Normas Brasileiras de Contabilidade Aplicadas ao Setor Público (NBC TSP) do Conselho Federal de Contabilidade (CFC), o Plano de Contas Aplicado ao Setor Público (PCASP 2024), o Manual de Contabilidade Aplicada ao Setor Público (MCASP – 10ª Edição) e o Manual SIAFI.

As Demonstrações Contábeis foram elaboradas a partir das informações constantes no Sistema Integrado de Administração Financeira do Governo Federal (SIAFI) e tiveram como escopo as informações no nível de Unidade Gestora (UG) e Unidade Orçamentária (UO) do Tribunal Regional do Trabalho da 2ª Região (UG 080010 e UO 15103).

As estruturas e a composição das Demonstrações Contábeis estão de acordo com as bases propostas pelas práticas contábeis brasileiras. Dessa forma, as Demonstrações Contábeis são compostas por:

- I. Balanço Patrimonial;
- II. Demonstrações das Variações Patrimoniais;
- III. Balanço Orçamentário;
- IV. Balanço Financeiro;
- V. Demonstrações dos Fluxos de Caixa e
- VI. Notas Explicativas.

Resumo dos Critérios e Políticas Contábeis

A seguir são apresentados os principais critérios e as políticas contábeis adotadas no âmbito deste Tribunal Regional do Trabalho da 2ª Região:

a) Moeda Funcional

A moeda funcional é o Real.

b) Caixa e Equivalentes de Caixa

Incluem a Conta Única do Tesouro Nacional e depósitos bancários recebidos a título de garantia de contratos. Os valores são mensurados e avaliados pelo valor de custo e, quando aplicável, são acrescidos dos rendimentos auferidos até a data das demonstrações contábeis.

c) Créditos a Receber a Curto Prazo

Compreende os direitos a receber a curto prazo, isto é, que têm expectativa de realização em até 12 meses do encerramento das demonstrações contábeis e são relacionados, principalmente, com: (i) créditos tributários; (ii) créditos não tributários; (iii) transferências concedidas; (iv) adiantamentos e (v) valores a compensar. Os valores são mensurados e avaliados pelo valor original, e, quando aplicável, acrescidos das atualizações monetárias e juros.

d) Estoques

Compreendem os produtos em almoxarifado. Na entrada os bens são avaliados pelo valor de aquisição. O método para mensuração e avaliação das saídas de estoque é o custo médio ponderado. Há, ainda, a possibilidade de redução de valores do estoque mediante contabilização nas contas de ajustes para perdas ou para redução ao valor de mercado, quando o valor registrado estiver superior ao valor de mercado.

e) VPD Pagas Antecipadamente

Compreendem pagamentos de despesas antecipadas, cujos benefícios ou prestação de serviços à entidade ocorrerão no futuro, a curto prazo. São registradas pelo valor de aquisição no Ativo, e contabilizadas as Variações Patrimoniais Diminutivas mensalmente em observância ao Princípio da Competência.

f) Ativo Realizável a Longo Prazo

Compreende os direitos a receber a longo prazo (expectativa de realização após 12 meses do encerramento das demonstrações contábeis). Os valores são avaliados e mensurados pelo valor de custo, e, quando aplicável, acrescidos das atualizações monetárias e juros.

g) Imobilizado

O Imobilizado é composto pelos bens móveis e imóveis. O reconhecimento inicial ocorre pelo valor de aquisição, construção ou produção. Após o reconhecimento inicial, os bens ficam sujeitos à depreciação, amortização ou exaustão (quando tiverem vida útil definida), bem como procedimentos de reavaliação e redução ao valor recuperável.

Gastos posteriores são incorporados ao valor do bem quando capazes de gerar benefícios econômicos futuros. Se não gerarem tais benefícios, eles são reconhecidos diretamente como variação patrimonial diminutiva do exercício.

h) Intangível

O Intangível é composto de direitos que tenham por objeto bens incorpóreos destinados à manutenção da atividade pública ou exercidos com essa finalidade. No TRT2 referem-se exclusivamente a softwares. O reconhecimento inicial ocorre pelo valor de aquisição ou produção. Após o reconhecimento inicial, os bens ficam sujeitos à amortização quando tiverem vida útil definida.

i) Depreciação e Amortização dos Bens Móveis e Intangíveis

A base de cálculo para a Depreciação e Amortização de Bens Móveis e Intangíveis é o custo do ativo, que compreende todos os custos diretos e indiretos. O método de cálculo utilizado é o das quotas constantes.

Para os bens móveis, como regra geral, a depreciação será iniciada a partir do primeiro dia do mês seguinte ao da data de colocação do bem em utilização. Porém, quando o valor do bem adquirido e o valor da depreciação no primeiro mês sejam relevantes, admite-se o registro, em caráter de exceção, do cômputo da depreciação em fração menor do que um mês.

Utiliza-se ainda a tabela constante no Manual SIAFI, Macrofunção 020330 - Depreciação, Amortização e Exaustão na Administração Direta da União, Autarquias e Fundações que dispõe sobre a vida útil e o valor residual dos bens móveis.

Conta Contábil		Vida Útil (Anos)	Valor Residual
123110101	Aparelhos de Medição e Orientação	15	10%
123110102	Aparelhos e Equipamentos de Comunicação	10	20%
123110103	Equip./Utens. Médicos, Odont., Labor. e Hosp.	15	20%
123110104	Aparelhos e Equipamentos para Esportes e Diversões	10	10%
123110105	Equipamento de Proteção, Segurança e Socorro	10	10%
123110106	Máquinas e Equipamentos de Natureza Industrial	20	10%
123110107	Máquinas e Equipamentos Energéticos	10	10%
123110108	Máquinas e Equipamentos Gráficos	15	10%
123110109	Máquinas, Ferramentas e Utensílios de Oficina	10	10%
123110110	Equipamentos de Montaria	5	10%

Conta Contábil		Vida Útil (Anos)	Valor Residual
123110111	Equipamentos e Materiais Sigiloso e Reservados	10	10%
123110112	Equipamentos, Peças e Acessórios p/ Automóveis	5	10%
123110113	Equipamentos, Peças e Acessórios Marítimos	15	10%
123110114	Equipamentos, Peças e Acessórios Aeronáuticos	30	10%
123110115	Equipamentos, Peças e Acessórios de Proteção ao Voo	30	10%
123110116	Equipamentos de Mergulho e Salvamento	15	10%
123110117	Equipamentos de Máquinas e Motores de Navios de Esquadra	a critério do Órgão	a critério do Órgão
123110118	Equipamentos de Manobras e Patrulhamento	20	10%
123110119	Equipamento de Proteção e Vigilância Ambiental	10	10%
123110120	Máquinas e Utensílios Agropecuário/Rodoviário	10	10%
123110121	Equipamentos Hidráulicos e Elétricos	10	10%
123110123	Máquinas e Equipamentos - Construção Civil	20	10%
123110124	Máquinas e Equipamentos Eletroeletrônicos	10	10%
123110125	Máquinas, Utensílios e Equipamentos Diversos	10	10%
123110199	Outras Máquinas, Equipamentos e Ferramentas	10	10%
123110201	Equipamentos de Processamento de Dados	5	10%
123110301	Aparelhos e Utensílios Domésticos	10	10%
123110302	Máquinas e Utensílios de Escritório	10	10%
123110303	Mobiliário em Geral	10	10%
123110304	Utensílios em Geral	10	10%
123110402	Coleções e Materiais Bibliográficos	10	10%
123110403	Discotecas e filmotecas	5	10%
123110404	Instrumentos Musicais e Artísticos	20	10%
123110405	Equipamentos para Áudio, Vídeo e Foto	10	10%
123110406	Obras de Arte e Peças para Exposição	-	-
123110407	Máquinas e Equipamentos para Fins Didáticos	10	10%
123110499	Outros Materiais Culturais, Educacionais e de Comunicação	10	10%
123110501	Veículos em Geral	15	10%
123110502	Veículos Ferroviários	30	10%
123110503	Veículos de Tração Mecânica	15	10%
123110504	Carros de Combate	30	10%
123110505	Aeronaves	a critério do Órgão	a critério do Órgão
123110506	Embarcações	a critério do Órgão	a critério do Órgão
123110900	Armamentos	20	15%
123111000	Semoventes e Equipamentos de Montaria	10	10%
123119904	Armazéns Estruturais - Coberturas de Lona	10	10%
123119909	Peças não Incorporáveis a Imóveis	10	10%

Para os bens intangíveis, com vida útil definida, a amortização é iniciada a partir do momento em que o ativo está disponível para uso.

j) Depreciação de Bens Imóveis Cadastrados no SPIUnet

A Depreciação dos Bens Imóveis cadastrados no SPIUnet é apurada, mensal e automaticamente, pelo sistema SPIUnet. A depreciação será iniciada no mesmo dia em que o bem for colocado em condições de uso, utilizando-se, para tanto, o Método da Parábola de Kuentzle.

A vida útil será definida com base no laudo de avaliação específica ou, na sua ausência, por parâmetros predefinidos pela Secretaria de Patrimônio da União (SPU), segundo a

natureza e as características dos bens imóveis. Nos casos de bens reavaliados, independentemente do fundamento, a depreciação acumulada deve ser zerada e reiniciada a partir do novo valor.

k) Reavaliação e Redução ao Valor Recuperável de Bens Móveis e Bens Intangíveis

Os procedimentos para registro da reavaliação e redução a valor recuperável na Administração Pública Direta da União têm como base legal a Lei nº 4.320/1964, NBC TSP, MCASP e Lei nº 10.180/2001. A metodologia de avaliação dessa indicação de redução ao valor recuperável e reavaliação, bem como a mensuração do valor, seguem as orientações do MCASP (Parte II – Procedimentos Contábeis Patrimoniais) e estão descritas detalhadamente no Manual SIAFI, Macrofunção 020335 – Reavaliação e Redução ao Valor Recuperável.

l) Passivos Circulantes e Não Circulantes

O reconhecimento dos passivos observa o regime de competência e é evidenciado por valores conhecidos ou calculáveis, acrescidos, quando aplicável, dos correspondentes encargos das variações monetárias e cambiais ocorridas até a data das Demonstrações Contábeis. São segregados em Circulante os casos de valores exigíveis até doze meses após a data das Demonstrações Contábeis e em Não Circulante os demais passivos.

m) Provisões

As Provisões estão segregadas em quatro categorias: (i) riscos trabalhistas; (ii) riscos cíveis; (iii) provisões matemáticas e (iv) outras. As provisões são reconhecidas quando a possibilidade de saída de recursos no futuro é provável e é possível a estimativa confiável do seu valor.

n) Ativos e Passivos Contingentes

Os Ativos e Passivos Contingentes não são reconhecidos nas Demonstrações Contábeis. Quando relevantes, são contabilizados em contas de controles e evidenciados nas Notas Explicativas, no tópico Outras Informações Relevantes.

o) Apuração de Resultado

No modelo PCASP é possível a apuração dos seguintes resultados:

- I. Patrimonial;
- II. Orçamentário e
- III. Financeiro.

I) Resultado Patrimonial: é apurado nas Demonstrações das Variações Patrimoniais, confrontando as Variações Patrimoniais Aumentativas (VPA) com as Variações Patrimoniais Diminutivas (VPD). Caso o resultado seja positivo há superávit patrimonial e, caso contrário, há déficit patrimonial.

II) Resultado Orçamentário: é apurado no Balanço Orçamentário, confrontando as Receitas Realizadas e as Despesas Empenhadas. Caso o resultado seja positivo há superávit orçamentário e, caso contrário, há déficit orçamentário.

III) Resultado Financeiro: é apurado tanto no Balanço Financeiro quanto nas Demonstrações dos Fluxos de Caixa. No Balanço Financeiro apura-se confrontando os ingressos

e dispêndios, orçamentários e extraorçamentários, que ocorreram durante o exercício e alteraram as disponibilidades do TRT2. Nas Demonstrações dos Fluxos de Caixa apura-se confrontando o saldo atual e o saldo anterior da linha Caixa e Equivalentes de Caixa. Caso a diferença seja positiva há superávit financeiro e, caso contrário, há déficit financeiro.

Nota 01 – BP- Caixa e Equivalentes de Caixa

O subgrupo Caixa e Equivalentes de Caixa é composto pelas contas Limite de Saque com Vinculação de Pagamento – OFSS e Contas de Garantias, e representou 76,08% do Ativo Circulante e 18,22% do Ativo Total em 2024.

A conta Limite de Saque com Vinculação de Pagamento – OFSS corresponde ao direito de saque na Conta Única do Tesouro Nacional para fazer frente às despesas realizadas, consignadas na Lei Orçamentária Anual (LOA). Já as contas Demais Contas – Caixa Econômica Federal e Garantias compreendem os depósitos em garantia para coberturas contratuais.

TABELA 01 - CAIXA E EQUIVALENTES DE CAIXA - COMPOSIÇÃO - EM R\$ 1,00			
Descrição	2024	2023	AH (%)
Demais Contas - Caixa Econômica Federal	7.948,68	3.854,68	106,21%
Limite de Saque com Vinculação de Pgto - OFSS	188.400.166,01	84.392.089,99	123,24%
Limite de Saque com Vinculação de Pgto - Ordem de Pagamento - OFSS	11.533,38	-	100,00%
Garantias	28.329.479,70	-	100,00%
Total	216.749.127,77	84.395.944,67	156,82%

Fonte: Siafi 2024/2023

Os recursos disponíveis nas contas “Limite de Saque com Vinculação de Pagamento – OFSS” e “Limite de Saque com Vinculação de Pgto - Ordem de Pagamento – OFSS” estão segregados a partir da fonte de recursos¹ e vinculações de pagamento².

TABELA 02 - LIMITE DE SAQUE POR FONTE DE RECURSOS/VINCULAÇÃO - EM R\$ 1,00				
Fonte de Recursos	Vinculação de Pagamento	2024	2023	AH (%)
000 - Recursos Livres da União	310 - Pagamento Pessoal	103.819.652,25	238.934,01	43.351,18%
	344 - Custeio - Precatórios	0,78	-	100,00%
	400 - Custeio/Investimento - Resul.Prim. = 2	10.546.673,09	10.222.105,83	3,18%
	412 - Pag.de Cartão de Crédito - Resul.Prim. = 2	19.544,84	-	100,00%
	414 - Custeio - Pagto de Diárias	86.224,80	-	100,00%
	422 - Auxílio-Funeral - Custeio -Resul.Prim. 1 e 4	380.943,95	42.704,12	792,05%
	499 - Pag. de Despesa Obrigatória - Resul.Prim. = 1	4,05	1.668.910,66	-100,00%
	510 - Folha - Custeio Obrigatório - Resul. Prim. = 1	732.394,62	30.321,36	2.315,44%
	514 - Folha - Custeio Discricionário - Resul. Prim. = 2	485.514,60	585.919,52	-17,14%
027 - Serv. Afetos as Ativid. Específicas da Justiça	400 - Custeio/Investimento - Resul. Prim. = 2	1.571.741,16	782.586,57	100,84%
050 - Recursos Próprios Livres da UO	400 - Custeio/Investimento - Resul. Prim. = 2	22.215.320,19	22.162.874,85	0,24%
056 - Benefícios do RPPS da União	310 - Pagamento Pessoal	21.392,16	1.637,90	1.206,07%
081 - Convênios	400 - Custeio/Investimento - Resul. Prim. = 2	46.766.145,71	46.766.145,71	0,00%
138 - Melhoria da Prestação Jurisdicional	400 - Custeio/Investimento - Resul. Prim. = 2	1.645.802,96	1.845.634,60	-10,83%
491 - Recursos Diversos	990 - Passivos Financeiros	120.344,23	44.314,86	171,57%
Total		188.411.699,39	84.392.089,99	123,26%

Fonte: Siafi 2024/2023

A partir dos dados apresentados pode-se ainda detalhar a composição do Superávit Financeiro do Tribunal, que corresponde à diferença entre o Ativo Financeiro e o Passivo Financeiro, cujo resultado pode ser apresentado pelos saldos de Recursos Não Comprometidos e Recursos Diferidos, por fonte de recurso, conforme Tabela 03:

¹ Conforme Portaria Conjunta STN/SOF nº 20/2021, denomina-se fonte de recursos o agrupamento de receitas que possuem as mesmas normas de aplicação na despesa.

² Conforme Manual SIAFI, é o processo pelo qual a STN fixa, limita e controla pagamentos dentro de cada Fonte de Recursos do Tesouro Nacional, combinada com a codificação de cada tipo de pagamento de forma a vincular a liberação com o respectivo pagamento.

TABELA 03 – SUPERÁVIT/DÉFICIT FINANCEIRO POR FONTE DE RECURSOS - EM R\$ 1,00

	Recurso Diferido (A)	Recurso Não Comprometido (B)	Saldo (C) = (A + B)
Recursos Ordinários	17.866.169,66	-	17.866.169,66
000 - Recursos Livres da União	17.866.169,66	-	17.866.169,66
Recursos Vinculados	45.865,89	70.123.585,69	70.169.451,58
Previdência Social (RPPS)	1.637,90	-	1.637,90
056 - Benefícios do RPPS da União	1.637,90	-	1.637,90
Outros Recursos Vinculados a Fundos, Órgãos e Programas	44.227,99	70.123.585,69	70.167.813,68
027 - Serv. Afetos às Atividades Específicas da Justiça	44.227,99	-	44.227,99
050 - Recursos Próprios Livres da UO	-	22.215.320,19	22.215.320,19
081 - Convênios	-	46.766.145,71	46.766.145,71
138 - Melhoria da Prestação Jurisdicional	-	1.142.119,79	1.142.119,79
Superávit Financeiro do Exercício	17.912.035,55	70.123.585,69	88.035.621,24

Fonte: Siafi 2024

Nota 02 – BP- Créditos a Curto Prazo

O item Créditos a Curto Prazo é composto de valores relativos a adiantamentos concedidos e créditos a receber devidos por servidores, magistrados, fornecedores ou outras entidades, e corresponde a 19,79% do montante total do Ativo Circulante.

TABELA 04 - DEMAIS CRÉDITOS E VALORES A CURTO PRAZO – COMPOSIÇÃO - EM R\$ 1,00

Descrição	2024	2023	AH (%)
13º Salário - Adiantamento	28.181.008,64	38.183.963,98	-26,20%
Adiantamento de Férias	14.707.347,96	13.555.283,34	8,50%
Salários e Ordenados - Pagamento Antecipado	74.692,95	81.219,29	-8,04%
Adiantamento do Auxílio-Alimentação	8.456.117,00	7.050.259,99	19,94%
Crédito a Receber por Pagto em Duplicidade	2.177,69	2.177,69	0,00%
Créd. a Rec. Decor. de Infração Leg. e Contratuais	425.043,42	-	100,00%
Créd. a Rec. de Acerto Finan c/ Serv./Ex Serv,	4.541.759,52	1.981.279,14	129,23%
Total	56.388.147,18	60.854.183,43	-7,34%

Fonte: Siafi 2024/2023

Em comparação com 2023, houve uma diminuição de 7,34%, sobretudo pelo menor valor adiantado de 13º salário em dezembro de 2024 em comparação com o mesmo período de 2023.

Em relação aos créditos a receber de acertos com magistrados e servidores, houve um significativo aumento, sendo os valores contabilizados de acordo com dados fornecidos pela área gestora, refletindo as movimentações ocorridas em 2024.

Nota 03 – BP- Imobilizado

Bens Móveis

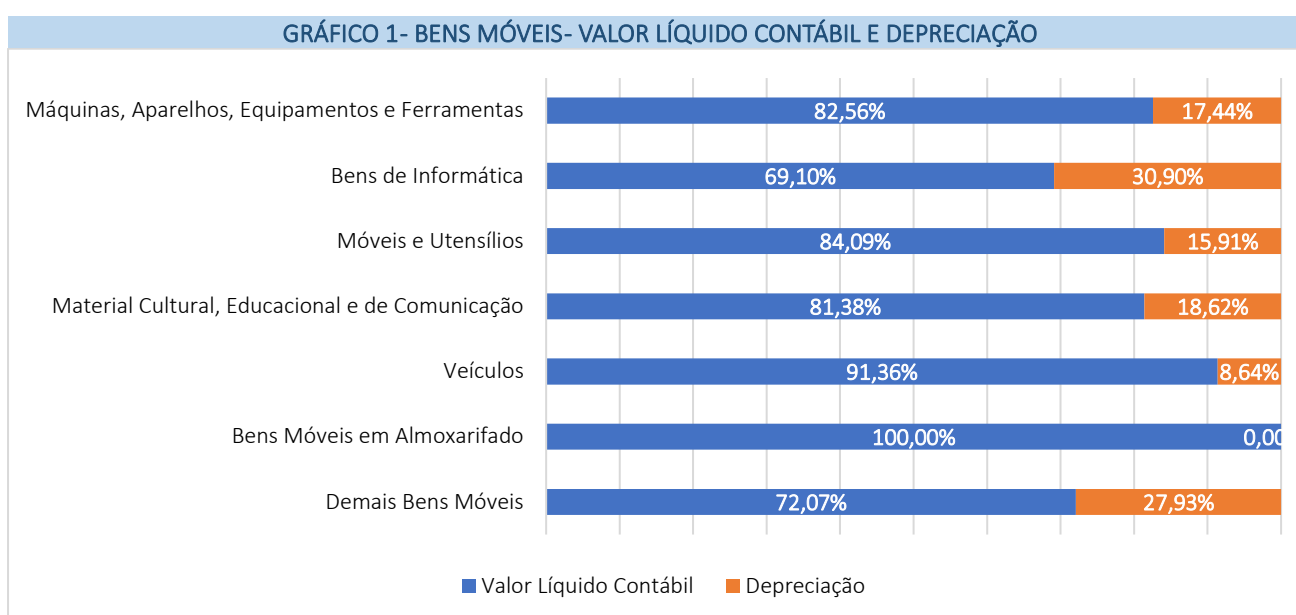
Os Bens Móveis do TRT2 totalizaram, em 31/12/2024, R\$ 136.163.155,49 e representam 11,45% do Ativo Total do Tribunal. A Tabela 05, abaixo, detalha a distribuição entre as contas contábeis:

TABELA 05 - BENS MÓVEIS - COMPOSIÇÃO - EM R\$ 1,00				
	2024	2023	AH (%)	AV (%)
Máquinas, Aparelhos, Equipamentos e Ferramentas	21.594.908,23	16.926.111,25	27,58%	12,44%
Bens de Informática	94.833.112,92	78.854.059,25	20,26%	54,62%
Móveis e Utensílios	15.295.006,84	14.033.082,51	8,99%	8,81%
Material Cultural, Educacional e de Comunicação	1.558.157,92	1.455.931,14	7,02%	0,90%
Veículos	19.166.113,02	12.446.113,02	53,99%	11,04%
Bens Móveis em Almojarifado	21.164.811,10	10.851.105,70	95,05%	12,19%
Demais Bens Móveis	5.079,68	5.079,68	0,00%	0,00%
Subtotal - Bens Móveis	173.617.189,71	134.571.482,55	29,01%	100,00%
Depreciação Acumulada - Bens Móveis	-37.454.034,22	-18.392.084,78	103,64%	-21,57%
Total	136.163.155,49	116.179.397,77	17,20%	78,43%

Fonte: Siafi 2024/2023

No exercício de 2024, houve significativo aumento nas contas de Máquinas, Aparelhos, Equipamentos e Ferramentas, Bens de Informática, Veículos e de Bens Móveis em Almojarifado. A variação decorreu da aquisição de novos equipamentos de TIC (microcomputadores), de forma a renovar o parque tecnológico do Tribunal; a aquisição de novos veículos, considerando a necessidade de renovação de parte da frota de veículos; e, ainda, a aquisição de mobiliário e equipamentos diversos para utilização nas dependências do TRT2.

O gráfico abaixo detalha o percentual, por item, do valor contábil líquido, bem como da depreciação acumulada, ao final do exercício de 2024:



Fonte: Siafi 2024

Bens Imóveis

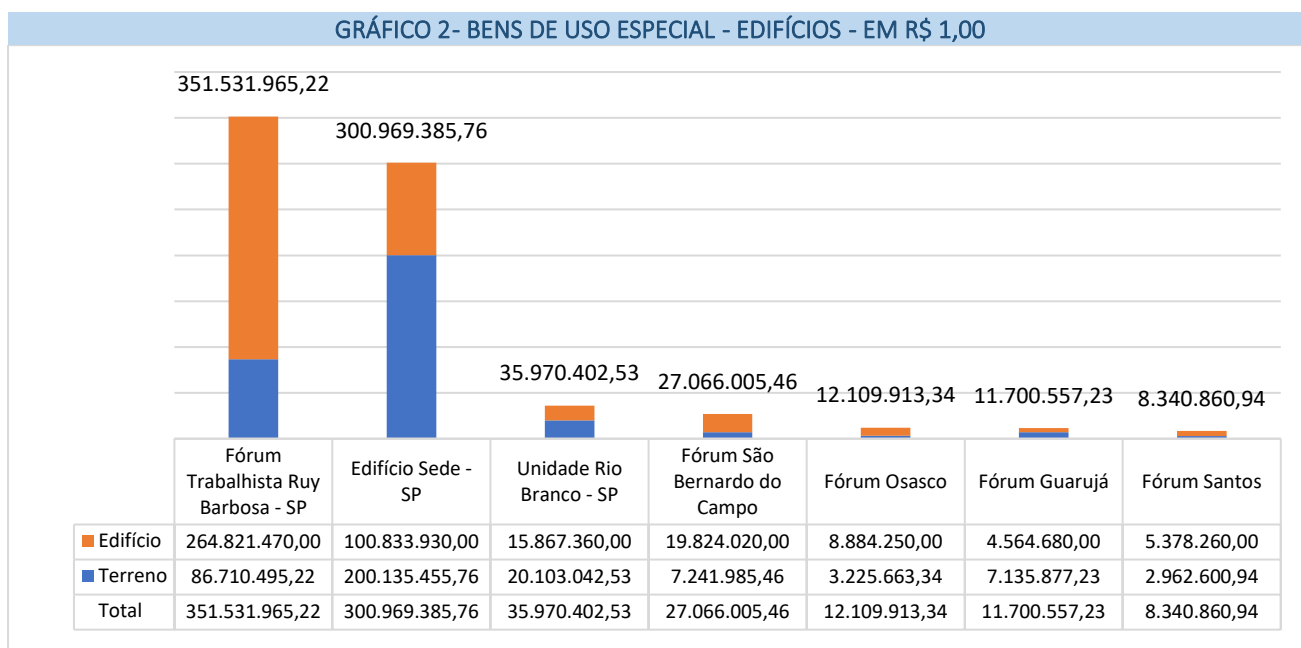
As contas de Bens Imóveis do TRT2 totalizaram, em 31/12/2024, o montante de R\$ 747.676,227,73, o que corresponde a 62,85% do total dos Ativos do Tribunal. A tabela abaixo detalha a distribuição entre as contas contábeis:

TABELA 06 - BENS IMÓVEIS - COMPOSIÇÃO - EM R\$ 1,00			
Descrição	2024	2023	AH (%)
Bens de Uso Especial Registrados no SPIUNet	747.689.090,48	747.689.090,48	0,00%
Instalações	190.600,54	-	100,00%
Subtotal - Bens Imóveis	747.879.691,02	747.689.090,48	0,03%
Depreciação Acumulada - Bens Imóveis	-203.463,29	-8.603,59	2.264,87%
Total	747.676.227,73	747.680.486,89	0,00%

Fonte: Siafi 2024/2023

Os imóveis de uso especial³ estão cadastrados no Sistema de Gerenciamento dos Imóveis de Uso Especial da União (SPIUNet), sob a gestão da Secretaria de Patrimônio da União (SPU). O TRT2 possui atualmente apenas imóveis de uso especial.

Em 2024, foram iniciadas obras no Fórum Trabalhista de Santos, que incluem a instalação de novo elevador, mais moderno e com maior espaço físico. O saldo na conta de Instalações refere-se a essa melhoria, e será incorporada ao valor do imóvel quando a obra for concluída.



Fonte: Relatório SPIUNet

Cabe ressaltar que, apesar dos valores apresentados estarem segregados entre terreno e edifício, os valores estão registrados de forma totalizada na conta contábil Edifícios Registrados no SPIUNet, do grupo Bens de Uso Especial no SIAFI. Tal situação decorre de rotina inconsistente entre o SPIUNet e o SIAFI para a correta segregação dos valores, sendo que a correção necessária depende da atuação entre a SPU e a STN nos respectivos sistemas.

³ Conforme MCASP, compreendem os bens, tais como edifícios ou terrenos, destinados a serviço ou estabelecimento da administração federal, estadual ou municipal, inclusive os de suas autarquias e fundações públicas, como imóveis residenciais, terrenos, glebas, aquartelamento, aeroportos, açudes, fazendas, museus, hospitais, hotéis dentre outros.

Depreciação dos Bens Imóveis

A Depreciação dos Bens Imóveis é realizada de forma centralizada pela Coordenação-Geral de Contabilidade da Secretaria do Tesouro Nacional – CCONT/STN (UG 170999), a partir das informações disponibilizadas pela Secretaria do Patrimônio da União (SPU). O valor depreciável dos bens imóveis corresponde a 80% do valor da benfeitoria cadastrada no SPIUNet. A metodologia utilizada para o cálculo da depreciação pelo SPIUNet é o Método da Parábola de Kuentzle, conforme definido na Portaria Conjunta SPU/STN nº 10/2023, expressa na equação $Kd = (n^2 - x^2) / n^2$, na qual:

Kd = coeficiente de depreciação

n = vida útil da aquisição

x = vida útil transcorrida da aquisição

Nota 04 – BP- Intangível

Os Bens Intangíveis do TRT2 apresentaram saldo de R\$ 19.320.976,42 em 31/12/2024. Trata-se exclusivamente de *softwares* com vida útil indefinida.

TABELA 07 - BENS INTANGÍVEIS - COMPOSIÇÃO - EM R\$ 1,00			
Descrição	2024	2023	AH (%)
Software com Vida Útil Definida	-	2.284.918,40	-100,00%
(-) Amortização Acumulada	-	-2.284.918,40	-100,00%
Subtotal - Software com Vida Útil Definida	-	-	-
Software com Vida Útil Indefinida	19.320.976,42	21.131.591,31	-8,57%
Subtotal - Software com Vida Útil Indefinida	19.320.976,42	21.131.591,31	-8,57%
Total	19.320.976,42	21.131.591,31	-8,57%

Fonte: Siafi 2024/2023

Em 2024, o TRT2 realizou a reavaliação dos bens intangíveis reconhecidos contabilmente, baixando ainda os bens que não mais produzem benefícios econômicos ao Tribunal.

Em relação aos bens intangíveis registrados na conta de *Softwares* com Vida Útil Indefinida, a tabela abaixo apresenta aqueles que possuem os saldos mais relevantes:

TABELA 08 - SOFTWARES - EM R\$ 1,00		
Descrição	2024	AV (%)
LICENCA SOFT. VMWARE (COLUMBIA)	3.309.132,37	17,13%
SOFTWARE MS-OFFICE 2021	1.571.447,00	8,13%
LIC. SOFT. BASE EXPANSION STORWIZE (LANLINK)	1.479.579,62	7,66%
SOLUCAO INTEGRADA GERENC. TI - SIGSTI (MCR)	1.331.550,00	6,89%
SOFT. P/ STORAGE ALL-FLASH (COMPWIRE)	1.323.180,80	6,85%
SOFTWARE EQUIPTO DE ARMAZEN. DADOS (STORAGE)	1.035.100,34	5,36%
LIC. SOFT BACKUP IBM SPECTRUM PROTECT (EWAVE)	938.023,88	4,85%
LICENCA SOFT. VMWARE BASIC (COLUMBIA)	576.361,80	2,98%
LICENCAS IBM SPECTRUM PROTECT SUITE (LANLINK)	575.837,10	2,98%
ATUALIZACAO DE LICENCAS CFTV IP - MILESTONE	573.000,00	2,97%
Demais softwares com vida útil indefinida (51)	6.607.763,51	34,20%
TOTAL	19.320.976,42	100,00%

Fonte: Siafi 2024

Bens Intangíveis Produzidos Internamente

O MCASP detalha a necessidade e critérios para se reconhecer os bens intangíveis produzidos internamente:

O custo de ativo intangível gerado internamente que se qualifica para o reconhecimento contábil se restringe à soma dos gastos incorridos a partir da data em que o ativo intangível atende os critérios de reconhecimento. Não é permitida a reintegração de gastos anteriormente reconhecidos como variação patrimonial diminutiva.

No âmbito deste Tribunal, os bens intangíveis (*softwares*) produzidos internamente não dispõem de informações suficientes para mensurar adequadamente os custos dos softwares já produzidos. Nesses casos, dispõe o MCASP:

É recomendável que a entidade informe em notas explicativas os ativos intangíveis que foram totalmente amortizados e que ainda estejam em uso e também os ativos intangíveis significativos que são controlados pela entidade, mas que não são reconhecidos como ativos pois não atendem aos critérios de reconhecimento.

De forma a atender a normatização contábil, estão relacionados, no Anexo II destas Notas Explicativas, os bens intangíveis produzidos internamente pelo Órgão, sem, entretanto, estarem reconhecidos nas contas e Demonstrações Contábeis do TRT2.

Nota 05 – BP- Obrigações Trabalhistas, Previdenciárias, Assistenciais a Pagar e Provisões a Curto Prazo

O subgrupo Obrigações Trabalhistas, Previdenciárias e Assistenciais a Pagar a Curto Prazo apresentou em 2024 saldo de R\$ 244.828.358,49, uma variação de 104,25% em comparação com o exercício de 2023. O subgrupo é composto conforme Tabela 09 abaixo.

TABELA 09 - OBRIGAÇÕES TRABALHISTAS, PREVIDENCIÁRIAS E ASSISTENCIAIS A PAGAR A CURTO PRAZO - COMPOSIÇÃO - EM R\$ 1,00

Descrição	2024	2023	AH (%)
Salários, Remunerações e Benefícios	354.418,98	2.878,46	12.212,80%
Férias a Pagar	106.867.839,74	102.892.321,40	3,86%
Obrigações Trabalhistas a Pagar	135.312.394,22	14.637.047,98	824,45%
Contribuição a Entidades de Previd. Complementar	2.138,25	174,15	1.127,82%
INSS - Contrib. s/ Salários e Remunerações - Intra	-	19.202,98	-100,00%
INSS - Contrib. s/ Serviços de Terceiros - Intra	-	762.511,96	-100,00%
PSSS - Contrib. s/ Vencimentos e Vantagens - Intra	37.392,65	36.818,55	1,56%
Outros Encargos Sociais - Intra OFSS	2.254.174,65	1.517.608,26	48,53%
Total	244.828.358,49	119.868.563,74	104,25%

Fonte: Siafi 2024/2023

O aumento verificado ocorreu principalmente em razão do reconhecimento de passivos trabalhistas em 2024, especialmente do “Adicional por Tempo de Serviço – ATS” de magistrados. Cumpre informar que o reconhecimento realizado em 2024 foi parcial, não contemplando a totalidade do valor devido a todos os magistrados. A expectativa é que durante o exercício de 2025 seja concluído o levantamento de todos os valores devidos.

Na Tabela 10, é demonstrada a composição dos valores devidos de férias a servidores, do quadro e extra-quadro, e magistrados, por período de aquisição, conforme o Sistema de Folha de Pagamento do Tribunal:

TABELA 10 - FÉRIAS A PAGAR - COMPOSIÇÃO DO SALDO DEVIDO POR EXERCÍCIO - EM R\$ 1,00										
Período de Aquisição das Férias	Extra-Quadro			Servidores			Magistrados			Total
	Valor Base	1/3 de Férias	Total	Valor Base	1/3 de Férias	Total	Valor Base	1/3 de Férias	Total	
2014	-	-	-	-	-	-	81.889,30	27.296,44	109.185,74	109.185,74
2015	-	-	-	-	-	-	208.499,76	27.296,44	235.796,20	235.796,20
2016	-	-	-	-	-	-	687.797,35	113.513,50	801.310,85	801.310,85
2017	-	-	-	-	-	-	1.041.967,26	241.466,33	1.283.433,59	1.283.433,59
2018	-	-	-	-	-	-	1.274.526,12	342.835,63	1.617.361,75	1.617.361,75
2019	-	-	-	-	-	-	1.805.545,67	492.144,75	2.297.690,42	2.297.690,42
2020	-	-	-	-	-	-	874.594,92	264.720,80	1.139.315,72	1.139.315,72
2021	-	-	-	-	-	-	2.124.234,76	672.514,25	2.796.749,01	2.796.749,01
2022	-	-	-	59.077,92	15.949,94	75.027,86	3.791.373,81	1.172.520,99	4.963.894,80	5.038.922,66
2023	-	-	-	437.451,29	92.425,56	529.876,85	8.524.241,71	2.384.608,65	10.908.850,36	11.438.727,21
2024	14.539,41	4.846,47	19.385,88	14.440.285,83	3.346.162,19	17.786.448,02	46.727.633,92	15.575.878,77	62.303.512,69	80.109.346,59
Total	14.539,41	4.846,47	19.385,88	14.936.815,03	3.454.537,69	18.391.352,72	67.142.304,59	21.314.796,55	88.457.101,14	106.867.839,74

Fonte: Sistema FolhaWeb

Passivos Trabalhistas

As contas a Curto Prazo referentes a “Provisões para Indenizações Trabalhistas”, “Obrigações Trabalhistas a Pagar” e “Outros Encargos Sociais” referem-se aos valores registrados a título de passivos trabalhistas do TRT2, cujos valores são devidos a magistrados, juízes classistas e servidores, sejam esses ativos ou inativos, ou seus pensionistas. São reconhecidos a partir do momento em que o Tribunal toma conhecimento do fato gerador de tais passivos e registrados considerando o regime de competência.

Os passivos trabalhistas que aguardam apenas a disponibilidade orçamentária/financeira para pagamento estão classificados como “Aptos para pagamento”, sendo registrados na conta de “Obrigações Trabalhistas a Pagar a Curto Prazo”, enquanto aqueles que apresentem algum impedimento, seja ele documental ou legal, são classificados como “Não aptos para pagamento”, estando registrados na conta de “Provisão para Indenizações Trabalhistas a Curto Prazo”. Já os valores referentes à contribuição patronal sobre os passivos estão registrados na conta “Outros Encargos Sociais- Intra OFSS a Curto Prazo”.

Em 2022, a Resolução CSJT nº 343/2022 alterou a Resolução CSJT nº 137/2014, em relação ao índice de atualização monetária utilizado no período de 30/06/2009 a 25/03/2015, que passou de Taxa Referencial (TR) para IPCA-e. A partir de tal alteração, houve o recálculo de alguns passivos já pagos e/ou ainda pendentes de pagamento, o respectivo reconhecimento contábil da diferença apurada, e, ainda, o pagamento parcial de tais valores ao final daquele exercício, de acordo com a disponibilidade orçamentária. Entretanto, devido à dificuldade de levantamento pela área

gestora, quanto às informações necessárias para o correto recálculo, processos referentes ao “Adicional por Tempo de Serviço – ATS” e “Passivos Diversos” não tiveram seus saldos atualizados.

Em 2023, o Ato CSJT.GP.SEOFI nº 51 de 19/05/2023 determinou que o controle, apuração e pagamento dos passivos de pessoal devem ser efetuados exclusivamente pelo Módulo de Gestão de Passivos – MGP, que funciona integrado ao Sistema Integrado de Gestão de Pessoas da Justiça do Trabalho – SIGEP. Entretanto, a importação dos dados para o MGP encontra-se em processo de validação e formatação de dados e relatórios, não tendo sido concluída até o encerramento do exercício de 2024.

Demonstra-se abaixo o saldo encerrado em 2024 das contas por tipo de Passivo Trabalhista:

TABELA 11 - PASSIVOS TRABALHISTAS - COMPOSIÇÃO POR CONTA - EM R\$ 1,00					
Beneficiário	Natureza do Passivo	Obrigações Trabalhistas a Pagar a Curto Prazo	Provisão para Indenizações Trabalhistas a Curto Prazo	Outros Encargos Sociais - Intra OFSS a Curto Prazo	Total
Juiz Classista	Outros Passivos	4.434.803,54	13.174.093,20	-	17.608.896,74
	Diferença de 13º Salário	-	17.920,01	-	17.920,01
	Diferença de Proventos/Pensões	284.219,74	2.779.936,01	-	3.064.155,75
	Auxílio-Moradia	798.710,97	2.520.530,27	10.372,70	3.329.613,94
	Subtotal - Juiz Classista	5.517.734,25	18.492.479,49	10.372,70	24.020.586,44
Magistrado	Gratíf. Exerc. Cumulativo de Jurisdição	-	8.961,01	-	8.961,01
	Diferença de Subsídios	-	2.069,68	195,90	2.265,58
	Outros Passivos	2.987.238,38	4.365.343,27	18.986,67	7.371.568,32
	Auxílio-Alimentação	-	41.757,43	-	41.757,43
	Abono de Permanência	121.810,84	87,67	-	121.898,51
	Abono Variável	102.199,68	1.103.203,46	-	1.205.403,14
	Adicional por Tempo de Serviço	121.312.788,32	-	1.394.465,68	122.707.254,00
	Diferença de 13º Salário	7,93	34.480,00	-	34.487,93
	Diferença de Adicional de Férias e Indenizações	335.554,21	788.275,26	-	1.123.829,47
	Diferença de Proventos/Pensões	-	2.296.033,85	-	2.296.033,85
	Devolução de Teto Remuneratório	-	296.322,86	-	296.322,86
	Auxílio-Moradia	1.797.578,75	36.177.014,84	291.341,46	38.265.935,05
	Substituição	620,46	-	0,01	620,47
	Subtotal - Magistrado	126.657.798,57	45.113.549,33	1.704.989,72	173.476.337,62
	Servidor	Diferença de Gratificações	6.814,91	1.676,60	-
Diferença de Remuneração		-	323.382,65	7.618,48	331.001,13
Diferença de Substituição		17.369,16	1.284,81	-	18.653,97
Outros Passivos		508.751,28	4.404.047,99	19,12	4.912.818,39
Auxílio-Alimentação		-	1.351,99	-	1.351,99
Abono de Permanência		-	250.932,56	-	250.932,56
Adicionais Pericul., Insalub.e Noturno		619,86	26,43	-	646,29
Adicional Por Serviço Extraordinário		-	5.042,38	-	5.042,38
Adicional por Tempo de Serviço		-	112.726,95	-	112.726,95
Diferença de 13º Salário		2.448,11	183.926,56	6.301,82	192.676,49
Diferença de Adicional de Férias e Indenizações		48.051,62	377.454,22	-	425.505,84
Diferença de Proventos/Pensões		-	1.001.118,45	-	1.001.118,45

TABELA 11 - PASSIVOS TRABALHISTAS - COMPOSIÇÃO POR CONTA - EM R\$ 1,00

Beneficiário	Natureza do Passivo	Obrigações Trabalhistas a Pagar a Curto Prazo	Provisão para Indenizações Trabalhistas a Curto Prazo	Outros Encargos Sociais - Intra OFSS a Curto Prazo	Total
	Devolução de Teto Remuneratório	-	4.904.334,74	-	4.904.334,74
	Licença Prêmio	3.862,27	134.190,96	-	138.053,23
	Plano de Carreira	148.118,54	479.738,97	8.498,82	636.356,33
	URV	2.400.825,65	26.800.010,69	516.373,99	29.717.210,33
	Subtotal - Servidor	3.136.861,40	38.981.246,95	538.812,23	42.656.920,58
	Total	135.312.394,22	102.587.275,77	2.254.174,65	240.153.844,64

Fonte: Siafi 2024

Nota 06 – BP- Demais Obrigações a Curto Prazo

As contas do subgrupo Demais Obrigações a Curto Prazo apresentaram em 2024 o saldo total de R\$ 106.028.155,68, um aumento de 4.413,12% em comparação com o exercício anterior.

TABELA 12 - DEMAIS OBRIGAÇÕES A CURTO PRAZO - EM R\$ 1,00

Descrição	2024	2023	AH (%)
Retenção Previdenciária - FRGPS	-	1.159.574,66	-100,00%
IRRF Devido ao Tesouro Nacional	76.668.652,15	665.637,75	11.418,07%
Impostos e Contribuições Diversos Devidos ao Tesouro	-	237.867,69	-100,00%
Planos de Previdência e Assistência Médica	32.267,82	-	100,00%
Previdência Complementar do Servidor Público Federal	1.964,10	-	100,00%
Depósitos Retidos de Fornecedores	853.602,92	241.935,31	252,82%
Glosa de Encargos Trabalhistas	14.239,58	-	100,00%
Depósitos a Efetuar por Determinação Judicial	7.605,18	-	100,00%
Depósitos Retidos de Fornecedores (Garantias)	28.329.479,70	-	100,00%
Depósitos de Terceiros	120.146,22	44.314,86	171,12%
Depósitos por Devolução de Valores Não Reclamados	198,01	-	100,00%
Total	106.028.155,68	2.349.330,27	4.413,12%

Fonte: Siafi 2024/2023

Em 2024, dois fatores preponderantes foram responsáveis pelo aumento observado. Conforme Acórdão TCU 2717/2023 – Plenário, os valores depositados em contas vinculadas relativas à contratação de serviços a serem prestados continuamente em favor da Administração passaram a ser reconhecidos como ativos e passivos nas contas deste Órgão, refletindo o saldo presente nas contas “Garantias” e “Depósitos Retidos de Fornecedores (Garantias)”, respectivamente.

Já o aumento do saldo da conta “IRRF Devido ao Tesouro Nacional” ocorreu pela nova sistemática de recolhimento do IRRF sobre a folha de pagamento, via DARF Agregado, no mês seguinte ao mês de apuração. Desta forma, a parcela majoritária do saldo da conta é relativa aos valores apurados sobre o mês de competência dezembro de 2024, que foi recolhido à RFB em Janeiro/2025.

Nota 07 – BP- Demais Reservas

As contas referentes ao subgrupo Demais Reservas referem-se exclusivamente às contas de Reservas de Reavaliação, possuindo saldo nas contas de Reserva de Reavaliação de Bens Móveis e Bens Imóveis.

TABELA 13 - RESERVA DE REAVALIAÇÃO – COMPOSIÇÃO – EM R\$ 1,00			
	2024	2023	AH (%)
Reavaliação de Bens Imóveis	317.821.533,23	-	100,00%
Reavaliação de Bens Imóveis - RIP	-	318.015.567,70	-100,00%
Reavaliação de Bens Móveis	5.381.897,65	6.510.411,61	-17,33%
Total	323.203.430,88	324.525.979,31	-0,41%

Fonte: Siafi 2024/2023

Conforme Mensagem SIAFI nº 2023/3623646, a reavaliação de bens imóveis passou a adotar, a partir de 2023, o registro em contas de Reserva de Reavaliação, conforme as normas contábeis vigentes, mas que até o momento não estavam implementadas no SPIUNet. Desta forma, a reavaliação efetuada dos bens imóveis em 2023 foi registrada na conta Reavaliação de Bens Imóveis – RIP. Além disso, a STN efetuou o ajuste dos valores de reavaliação de bens imóveis do TRT2 ocorrido em 2021, para a referida conta.

Em Janeiro/2025, conforme Mensagem SIAFI nº 2025/3138900, a STN, em atendimento ao Acórdão TCU nº 1.424/2024 – Plenário, transferiu, retroativamente para 2024, os saldos da conta Reavaliação de Bens Imóveis – RIP para a conta Reavaliação de Bens Imóveis, de forma que o valor da reavaliação de bens imóveis seja apurada por classe do imóvel.

Nota 08 – BP- Ajustes de Exercícios Anteriores

Durante o exercício de 2024, foram realizados lançamentos à conta de Ajustes de Exercícios Anteriores, conforme tabela a seguir.

TABELA 14 - AJUSTES DE EXERCÍCIOS ANTERIORES - COMPOSIÇÃO - EM R\$ 1,00	
Histórico resumido dos ajustes	2024
Saldo Inicial de 2024	6.206.661,94
Baixa de bens intangíveis	-316.905,84
Baixa de créditos a receber de concessionária de serviços	-11.898,38
Baixa de créditos a receber de pessoal	-585.098,24
Reconhecimento de créditos a receber de concessionária de serviços	425.043,42
Reconhecimento de créditos a receber de fornecedores	60.879,88
Reconhecimento de créditos a receber de pessoal	2.688.195,57
Reconhecimento de despesa com concessionária de serviços	-21.361,40
Reconhecimento de despesa com fornecedores	-82.612,71
Reconhecimento de despesa com honorários periciais	-682.550,74
Reconhecimento de despesa com locação	-8.100,00
Reconhecimento de despesa com diárias	-13.755,19
Reconhecimento de despesa com taxas	-3.334,29
Reconhecimento de despesas com reembolsos e indenizações	-6.005,14
Reconhecimento/Atualização/Baixa de passivos trabalhistas de exercícios anteriores	-172.956.908,59
Saldo Final de 2024	-165.307.749,71

Fonte: SIAFI 2024

Nota 09 – BP- Execução dos Atos Potenciais Passivos

No âmbito do TRT2, os Atos Potenciais Passivos compreendem exclusivamente as Obrigações Contratuais a Executar, detalhados na tabela abaixo:

TABELA 15 - OBRIGAÇÕES CONTRATUAIS A EXECUTAR – COMPOSIÇÃO – EM R\$ 1,00			
	2024	2023	AH (%)
Contratos de Seguros	797,86	871,42	-8,44%
Contratos de Serviços	587.659.464,27	600.281.835,78	-2,10%
Contratos de Aluguéis	100.966.336,53	131.941.959,88	-23,48%
Contratos de Fornecimento de Bens	10.850.309,41	13.152.787,55	-17,51%
Total	699.476.908,07	745.377.454,63	-6,16%

Fonte: SIAFI 2024/2023

Verifica-se que houve uma redução de 6,16% nas obrigações contratuais a executar em comparação com o exercício de 2023.

Com relação às obrigações contratuais executadas em 2024, houve uma variação negativa de 1,93% em comparação com o exercício anterior.

TABELA 16 - OBRIGAÇÕES CONTRATUAIS EXECUTADAS – COMPOSIÇÃO – EM R\$ 1,00			
	2024	2023	AH (%)
Contratos de Seguros	871,42	971,59	-10,31%
Contratos de Serviços	169.041.782,53	174.368.838,31	-3,06%
Contratos de Aluguéis	53.387.574,47	45.393.688,27	17,61%
Contratos de Fornecimento de Bens	35.109.550,80	42.849.688,51	-18,06%
Total	257.539.779,22	262.613.186,68	-1,93%

Fonte: SIAFI 2024/2023

Nas tabelas apresentadas a seguir, relacionam-se os contratados mais significativos e o saldo a executar, na data base de 31/12/2024, segregados em prestação de serviços, aluguéis e fornecimento de bens.

TABELA 17 – CONTRATOS A EXECUTAR - PRESTAÇÃO DE SERVIÇOS – EM R\$ 1,00			
CNPJ	Empresa	2024	AV (%)
63.554.067/0001-98	HAPVIDA ASSISTENCIA MEDICA S.A.	447.281.418,27	76,11%
29.313.317/0001-60	AVANZZO SEGURANCA E VIGILANCIA PATRIMONIAL LTDA	24.224.772,39	4,12%
03.539.770/0001-03	MRO SERVICOS LTDA	20.726.680,73	3,53%
44.649.812/0001-38	NOTRE DAME INTERMEDICA SAUDE S.A.	14.423.772,67	2,45%
00.734.255/0001-88	AMAZON INFORMATICA LTDA	9.390.734,44	1,60%
15.290.543/0001-68	DAY SERVICE PRESTACAO DE SERVICOS LTDA	4.759.515,57	0,81%
59.648.808/0001-22	TOTAL SERVICE PREVENCAO E COMBATE A INCENDIO LTDA	3.798.046,94	0,65%
10.581.285/0001-55	WS SERVICOS TERCEIRIZADOS LTDA	3.448.384,29	0,59%
00.482.840/0001-38	LIDERANCA LIMPEZA E CONSERVACAO LTDA	3.446.856,41	0,59%
DEMAIS PRESTADORES (124)		56.159.282,56	9,55%
TOTAL		587.659.464,27	100,00%

Fonte: SIAFI 2024

TABELA 18 – CONTRATOS A EXECUTAR – ALUGUÉIS – EM R\$ 1,00

CNPJ	Empresa	2024	AV (%)
45.123.401/0001-77	PAN PARK FUNDO DE INVESTIMENTO IMOBILIARIO - FII	17.777.585,09	17,61%
05.124.906/0001-31	GRG EMPREENDIMENTOS IMOBILIARIOS E PARTICIPACOES LTDA	8.181.465,79	8,10%
60.934.064/0001-91	MIKAR LOCACOES E PARTICIPACOES LTDA	7.430.036,87	7,36%
17.946.169/0001-31	TMH - EMPREENDIMENTOS E PARTICIPACOES LTDA	6.086.867,00	6,03%
18.082.275/0001-87	SSEH - EMPREENDIMENTOS E PARTICIPACOES LTDA	6.086.866,87	6,03%
05.969.091/0001-91	MAIN ESTATE EMPREENDIMENTOS IMOBILIARIOS E PARTICIPACOE	5.780.225,96	5,72%
51.209.831/0001-09	VIVICON LOCACOES E PARTICIPACOES LTDA	4.953.357,90	4,91%
DEMAIS LOCADORES (39)		44.669.931,05	44,24%
TOTAL		100.966.336,53	100,00%

Fonte: Siafi 2024

TABELA 19 – CONTRATOS A EXECUTAR - FORNECIMENTO DE BENS – EM R\$ 1,00

CNPJ	Empresa	2024	AV (%)
58.619.404/0008-14	CONVERGINT COMERCIO E SERVICOS DE TECNOLOGIA LTDA	4.128.756,00	38,05%
03.963.184/0001-83	MAX MOVE COMERCIO DE MOVEIS E TRANSPORTES LTDA	2.084.097,94	19,20%
59.104.760/0001-91	TOYOTA DO BRASIL LTDA	1.920.000,00	17,70%
03.619.767/0005-15	TORINO INFORMATICA LTDA..	659.000,00	6,07%
04.198.254/0001-17	MCR SISTEMAS E CONSULTORIA LTDA	564.000,00	5,20%
07.886.485/0001-01	FECHADURAS COMBATE - COMERCIO E SERVICOS LTDA	428.350,55	3,95%
DEMAIS FORNECEDORES (13)		1.066.104,92	9,83%
TOTAL		10.850.309,41	100,00%

Fonte: Siafi 2024

Nota 10 – DVP- Impostos, Taxas e Contribuições de Melhoria

O item Impostos, Taxas e Contribuições de Melhoria é composto exclusivamente de taxas recebidas a título de Custas Judiciais e Emolumentos decorrentes de processos trabalhistas que tramitam no TRT2. Em comparação com o exercício de 2023, houve um crescimento no recolhimento de 12,35%.

TABELA 20 - TAXAS – COMPOSIÇÃO – EM R\$ 1,00

Cód. Recolhimento	2024	2023	AH (%)	AV (%)
18740 - STN-CUSTAS JUDICIAIS (CAIXA/BB)	138.244.412,90	123.401.365,79	12,03%	98,74%
18770 - STN-EMOLUMENTOS (CAIXA/BB)	1.770.445,65	1.219.809,66	45,14%	1,26%
TOTAL	140.014.858,55	124.621.175,45	12,35%	100,00%

Fonte: Siafi 2024/2023

Nota 11 – DVP- Transferências e Delegações Recebidas

As “Transferências Intragovernamentais” correspondem às transferências financeiras recebidas pelo TRT2 relativas à execução orçamentária de um mesmo ente da Federação (União-União). As “Transferências Intergovernamentais” correspondem às transferências de bens e/ou valores entre entes distintos da Federação (União-Estados ou União-Municípios).

TABELA 21 – TRANSFERÊNCIAS E DELEGAÇÕES RECEBIDAS – COMPOSIÇÃO – EM R\$ 1,00				
	2024	2023	AH (%)	
Transferências Intragovernamentais	Repasse Recebido	6.717,43	4.170,73	61,06%
	Sub-Repasse Recebido	3.758.358.744,05	3.276.081.479,79	14,72%
	Transferências Recebidas para Pagamento de Restos a Pagar	2.605.541,50	-	100,00%
	Demais Transferências Recebidas	3.367.914,54	3.167.777,40	6,32%
	Movimentações de Saldos Patrimoniais	3.947.967,35	3.218.066,98	22,68%
Outras Transferências e Delegações Recebidas	Doações/Transferências Recebidas	81.863,62	43.585,24	87,82%
TOTAL	3.768.368.748,49	3.282.515.080,14	14,80%	

Fonte: Siafi 2024/2023

Conforme se depreende da Tabela 21, do total recebido pelo TRT2 a título de Transferências e Delegações Recebidas, o montante recebido via Sub-Repasse representa quase a totalidade das transferências recebidas e correspondem a 99,73%.

Nota 12 – DVP- Pessoal e Encargos e Benefícios Previdenciários e Assistenciais

As despesas com Pessoal e Encargos totalizaram, em 2024, R\$ 2.438.228.145,84, enquanto as despesas com Benefícios Previdenciários e Assistenciais totalizaram R\$ 893.012.454,93. Houve, respectivamente, aumentos de 15,85% e 7,94% das despesas em comparação com o exercício de 2023.

TABELA 22 – PESSOAL E ENCARGOS E BENEFÍCIOS PREVIDENCIÁRIOS E ASSISTENCIAIS – COMPOSIÇÃO – EM R\$ 1,00				
Grupo	Subgrupo	2024	2023	AH (%)
Pessoal e Encargos	Remuneração à Pessoal	1.964.316.839,44	1.677.943.454,23	17,07%
	Encargos Patronais	348.157.765,94	321.879.006,54	8,16%
	Benefícios a Pessoal	125.719.333,00	104.769.603,96	20,00%
	Outras VPD - Pessoal e Encargos	34.207,46	101.423,74	-66,27%
	Subtotal	2.438.228.145,84	2.104.693.488,47	15,85%
Benefícios Previdenciários e Assistenciais	Aposentadoria e Reformas	662.196.242,55	616.880.041,49	7,35%
	Pensões	150.526.263,78	142.949.852,46	5,30%
	Outros Benefícios Previdenciários e Assistenciais	80.289.948,60	67.523.152,44	18,91%
	Subtotal	893.012.454,93	827.353.046,39	7,94%
Total	3.331.240.600,77	2.932.046.534,86	13,61%	

Fonte: Siafi 2024/2023

Em relação às informações contidas na Tabela 22, observa-se um aumento nas despesas com “Remuneração a Pessoal”, 17,07%, em decorrência principalmente do reajuste em 2024 do subsídio dos magistrados⁴ e da remuneração dos servidores⁵, bem como do pagamento de Licença Compensatória aos magistrados, referente ao período de 2023 e 2024⁶. Além disso, o aumento de 20,00% observado em Benefícios a Pessoal ocorreu, sobretudo, pela correção do Auxílio-Alimentação e Auxílio Creche⁷.

⁴ Conforme disposto no art. 1º, inciso II da Lei nº 14.520, de 9 de janeiro de 2023.

⁵ Conforme disposto no art. 1º, inciso II da Lei nº 14.523, de 9 de janeiro de 2023.

⁶ Conforme Resolução CSJT nº 372 de 24 de novembro de 2023, Ato GP TRT2 nº 95, de 12 de dezembro de 2023 e Ofício Circular CSJT.GP.SG.SEOFI nº 58/2024

⁷ Conforme Ofício Circular CSJT.SG.SEOFI nº 15/2024 de 06 de fevereiro de 2024 (Auxílio-Alimentação e Auxílio-Creche).

Em Benefícios Previdenciários e Assistenciais, destaca-se a variação ocorrida em “Outros Benefícios Previdenciários e Assistenciais”, com aumento de 18,91%, motivado pelo aumento das despesas com Assistência Médica e Auxílio-Saúde pagas pelo Tribunal.

Segue abaixo a composição das despesas com pessoal por conta contábil:

TABELA 23 – PESSOAL E ENCARGOS E BENEFÍCIOS PREVIDENCIÁRIOS E ASSISTENCIAIS – COMPOSIÇÃO – EM R\$ 1,00			
Subgrupo	Conta	2024	AV (%)
Remuneração à Pessoal	Gratificações	864.446.319,47	25,95%
	Vencimento e Salários	601.896.473,39	18,07%
	Férias - RPPS	191.536.738,09	5,75%
	13º Salário - RPPS	133.767.208,92	4,02%
	Indenizações - RPPS	129.595.702,84	3,89%
	Abonos	27.277.979,60	0,82%
	Sentenças Judiciais - Pessoal Ativo RPPS	14.049.769,20	0,42%
	Gratificações - RGPS	1.116.284,35	0,03%
	Adicionais	402.488,07	0,01%
	Férias - RGPS	135.061,06	0,00%
	13º Salário - RGPS	92.814,45	0,00%
	Subtotal - Remuneração à Pessoal		1.964.316.839,44
Encargos Patronais	Contribuição Patronal para o RPPS - Intra	328.514.950,00	9,86%
	Complementação de Previdência	19.365.924,05	0,58%
	Contribuições Previdenciárias - INSS	270.138,52	0,01%
	Contribuição GILRAT	6.753,37	0,00%
	Subtotal - Encargos Patronais		348.157.765,94
Outras VPD - Pessoal e Encargos	Auxílio a Participantes de Curso e PF	34.207,46	0,00%
	Subtotal - Outras VPD - Pessoal e Encargos		34.207,46
Aposentadoria e Reformas	Proventos - Pessoal Civil	363.543.020,00	10,91%
	Aposentadorias Pendentes de Aprovação Pes Civ	199.625.867,86	5,99%
	13º Salário - Pessoal Civil 16/91	33.829.116,54	1,02%
	Gratificações	31.796.134,64	0,95%
	13º Salário - Pessoal Civil (Pend Aprov TCU)	17.078.967,37	0,51%
	Sentenças Judiciais - Aposentadorias RPPS	13.781.955,24	0,41%
	Férias Vencidas e Proporcionais Aposentados	1.506.925,89	0,05%
	Licença Prêmio para Inativo Civil	1.034.255,01	0,03%
Subtotal - Aposentadoria e Reformas		662.196.242,55	19,88%
Pensões	Pensões Cíveis	135.698.029,03	4,07%
	13º Salário - Pessoal Civil - Pensionistas	11.675.521,97	0,35%
	Sentenças Judiciais - Pensões RPPS	2.230.658,90	0,07%
	Gratificações	922.053,88	0,03%
	Subtotal - Pensões		150.526.263,78
Outros Benefícios Previdenciários e Assistenciais	Assistência à Saúde - RPPS	79.116.966,82	2,38%
	Auxílio Funeral	996.088,70	0,03%
	Assistência à Saúde - RGPS	88.774,04	0,00%
	Auxílio Natalidade	88.119,04	0,00%
Subtotal - Outros Benefícios Previdenciários e Assistenciais		80.289.948,60	2,41%
Benefícios a Pessoal	Auxílio Alimentação - RPPS	99.016.992,71	2,97%
	Auxílio Creche	14.592.379,10	0,44%
	Indenização de Transporte - RPPS	10.332.218,04	0,31%
	Auxílio Transporte	1.239.679,78	0,04%
	Ajuda de Custo	394.297,31	0,01%

TABELA 23 – PESSOAL E ENCARGOS E BENEFÍCIOS PREVIDENCIÁRIOS E ASSISTENCIAIS – COMPOSIÇÃO – EM R\$ 1,00

Subgrupo	Conta	2024	AV (%)
	Auxílio Alimentação - RGPS	115.547,88	0,00%
	Auxílio Moradia - RPPS	28.218,18	0,00%
	Subtotal - Benefícios a Pessoal	125.719.333,00	3,77%
Total		3.331.240.600,77	100,00%

Fonte: Siafi 2024

Nota 13 – DVP- Uso de Bens, Serviços e Consumo de Capital Fixo

Neste item, constam as despesas do Tribunal com consumo de materiais e serviços de terceiros, de pessoas físicas e jurídicas, bem como depreciação e amortização, conforme detalhamento na tabela abaixo.

TABELA 24 – USO DE BENS, SERVIÇOS E CONSUMO DE CAPITAL FIXO – COMPOSIÇÃO – EM R\$ 1,00

Descrição	2024	2023	AH (%)
Uso de Materiais de Consumo	9.169.864,67	3.876.264,07	136,56%
Serviços	257.705.370,93	258.394.703,11	-0,27%
Depreciação, Amortização e Exaustão	18.268.314,32	12.688.501,32	43,98%
Total	285.143.549,92	274.959.468,50	3,70%

Fonte: Siafi 2024/2023

As tabelas a seguir demonstram a composição dos itens “Uso de Material de Consumo e Serviços”:

TABELA 25 - DESPESAS COM MATERIAL DE CONSUMO – COMPOSIÇÃO – EM R\$ 1,00

Descrição	2024	2023	AH (%)
Consumo de Materiais Estocados - Almoxarifado	6.723.359,08	2.735.302,86	145,80%
Consumo de Combustíveis e Lubrificantes	871.613,58	606.142,69	43,80%
Consumo de Gêneros de Alimentação	14.405,20	6.194,40	132,55%
Consumo de Material de Processamento de Dados	1.378.548,82	408.886,88	237,15%
Consumo de Material Farmacológico	5.732,00	6.926,04	-17,24%
Consumo de Material Hospitalar	77.517,65	20.168,81	284,34%
Distribuição de Material Gratuito	98.688,34	92.642,39	6,53%
Total	9.169.864,67	3.876.264,07	136,56%

Fonte: Siafi 2024/2023

TABELA 26 - DESPESAS COM SERVIÇOS – COMPOSIÇÃO – EM R\$ 1,00

Descrição	2024	2023	AH (%)
Diárias	1.907.378,57	421.006,28	353,05%
Serviços Técnicos Profissionais - PF	27.046.376,16	22.035.405,76	22,74%
Locações e Arrendamentos - PF	668.316,24	705.825,31	-5,31%
Serviços Educacionais e Culturais - PF	3.679.287,07	3.151.296,98	16,75%
Serviços Técnicos Profissionais - PJ	79.134.891,40	85.731.842,84	-7,69%
Serviços de Apoio Administrativo, Técnico e Operacional - PJ	80.678.248,82	77.919.333,35	3,54%
Serviço de Comunicação, Gráficos e Audiovisual - PJ	7.497.927,18	10.913.427,85	-31,30%
Serviços de Transporte, Passagem, Locomoção e Hospedagem - PJ	880.259,13	752.641,48	16,96%
Serviços Administrativos - PJ	3.966.515,73	4.642.056,58	-14,55%
Serviços de Água e Esgoto, Energia Elétrica, Gás e Outros - PJ	11.397.038,80	10.777.461,39	5,75%

TABELA 26 - DESPESAS COM SERVIÇOS – COMPOSIÇÃO – EM R\$ 1,00

Descrição	2024	2023	AH (%)
Locações e Arrendamentos Mercantil Operacional - PJ	40.097.652,04	40.924.702,42	-2,02%
Serviços Educacionais e Culturais - PJ	53.590,00	21.500,00	149,26%
Fornecimento de Alimentação	645.291,20	371.720,00	73,60%
Seguros em Geral	879,77	890,63	-1,22%
Serviços de Água e Esgoto, Energia Elétrica, Gás e Outros - PJ Municipal	51.718,82	25.592,24	102,09%
Total	257.705.370,93	258.394.703,11	-0,27%

Fonte: Siafi 2024/2023

No que se refere às despesas com serviços detalhadas na Tabela 26, pode-se destacar um aumento percentual expressivo nas despesas com Diárias, em razão da realização do “Curso de Formação Inicial” para os novos magistrados, promovido pela Escola Nacional de Formação e Aperfeiçoamento de Magistrados do Trabalho em 2024.

Por fim, quanto ao incremento nos Serviços Técnicos Profissionais- PF, destaca-se o pagamento a Peritos nos processos de pessoas beneficiadas pela Justiça Gratuita.

Nota 14- DVP- Transferências e Delegações Concedidas

As “Transferências Intragovernamentais” correspondem às transferências financeiras concedidas pelo TRT2 relativas à execução orçamentária de um mesmo ente da Federação (União-União). As “Outras Transferências e Delegações Concedidas” referem-se as doações realizadas pelo TRT2 a outros órgãos ou entidades.

TABELA 27 – Transferências e Delegações Concedidas – COMPOSIÇÃO – EM R\$ 1,00

Subgrupo	Conta	2024	2023	AH (%)
Transferências Intragovernamentais	Transferências Concedidas para Pagamento de Restos a Pagar	504.646,97	2.792.431,25	-81,93%
	Demais Transferências Concedidas	26.007,52	13.479,98	92,93%
	Movimento de Saldos Patrimoniais	151.631.885,99	138.034.397,35	9,85%
	Subtotal - Transferências Intragovernamentais	152.162.540,48	140.840.308,58	8,04%
Outras Transferências e Delegações Concedidas	Doações/Transferências Concedidas	110.925,73	8.118,20	1.266,38%
	Subtotal - Outras Transferências e Delegações Concedidas	110.925,73	8.118,20	1.266,38%
Total		152.273.466,21	140.848.426,78	8,11%

Fonte: Siafi 2024/2023

Nota 15 – DVP- Resultado Patrimonial do Período

A apuração do Resultado Patrimonial do Exercício implica no confronto das Variações Patrimoniais Aumentativas e das Variações Patrimoniais Diminutivas.

O resultado patrimonial do exercício de 2024 foi positivo em R\$ 85.815.264,77 e dentre os principais fatos que levaram ao resultado, destacam-se:

- Recebimento de sub-repasse para fazer frente às despesas do exercício no montante de R\$

- 3.758.358.744,05 (94,66% do valor total das Variações Patrimoniais Aumentativas);
- b) Gastos com Pessoal (Ativo, Inativo e Pensionistas), que somaram em 2024 R\$ 3.331.240.600,77 (85,75% do valor total das Variações Patrimoniais Diminutivas);
- c) Despesas com Serviços contratados pelo Tribunal, que totalizaram em 2024 R\$ 257.705.370,93 (6,63% do total das Variações Patrimoniais Diminutivas).

Nota 16 – BO- Execução Orçamentária das Receitas

As receitas previstas referem-se, preponderantemente, aos repasses mensais pelo Conselho Superior da Justiça do Trabalho (CSJT) a este Tribunal, cujos recursos decorrem de convênios mantidos pelo CSJT com Instituições Financeiras (Banco do Brasil e Caixa Econômica Federal) responsáveis pela arrecadação e administração dos depósitos judiciais, além dos valores recebidos a título de cessão de espaço físico, nos Fóruns e Edifícios do TRT2, para órgãos e instituições financeiras.

Em 2024, as receitas realizadas totalizaram o montante de R\$ 55.993.739,34, superando o previsto em 0,09%. Da sua composição, 98,16% correspondem a receitas patrimoniais, conforme evidenciado na Tabela 28:

TABELA 28 – RECEITAS CORRENTES – COMPOSIÇÃO – EM R\$ 1,00

Origem da Receita	Natureza Receita	Previsão Atualizada da Receita	Receita Realizada	% Realização
Receita Patrimonial	Aluguéis e Arrendamentos	1.648.610,00	668.672,08	40,56%
Receita Patrimonial	Cessão de Direitos de Operacionalização de Pagamentos – Poder Judiciário	54.292.684,00	54.292.684,00	100,00%
Outras Receitas Correntes	Reversão de Garantias	-	39.206,52	100,00%
Outras Receitas Correntes	Outros Ressarcimentos - Principal	-	982.639,26	100,00%
Outras Receitas Correntes	Outros Ressarcimentos - Multas e Juros	-	10.537,48	100,00%
Total		55.941.294,00	55.993.739,34	100,09%

Fonte: Siafi 2024

Nota 17 – BO- Execução Orçamentária das Despesas

No exercício de 2024, o Tribunal empenhou 99,21% da dotação atualizada do Órgão, liquidou 99,39% dos valores empenhados e pagou 97,91% dos valores liquidados, conforme tabela abaixo.

TABELA 29 – EXECUÇÃO ORÇAMENTÁRIA – EM R\$ 1,00

Descrição	Dotação Atualizada (A)	Despesas Empenhadas (B)	% Empenho (C) = (B/A)	Despesas Liquidadas (D)	% Liquidação (E) = (D/B)	
Despesas Correntes	Pessoal e Encargos Sociais	3.201.753.734,00	3.173.575.703,85	99,12%	3.165.771.361,54	99,75%
	Outras Despesas Correntes	491.983.500,00	490.700.280,83	99,74%	482.815.373,55	98,39%
Despesas de Capital	Investimentos	43.482.296,00	43.348.399,69	99,69%	36.470.919,42	84,13%
Total	3.737.219.530,00	3.707.624.384,37	99,21%	3.685.057.654,51	99,39%	

TABELA 29 – EXECUÇÃO ORÇAMENTÁRIA (CONTINUAÇÃO) – EM R\$ 1,00

Descrição		Despesas Pagas	% Pagamento	Saldo Disponível	Inscrição em RAP Não Processado	Inscrição em RAP Processado
		(F)	(G)=(F/D)	(H) = (A - B)	(I) = (B - D)	(J) = (D - F)
Despesas Correntes	Pessoal e Encargos Sociais	3.089.069.347,02	97,58%	28.178.030,15	7.804.342,31	76.702.014,52
	Outras Despesas Correntes	482.718.552,26	99,98%	1.283.219,17	7.884.907,28	96.821,29
Despesas de Capital	Investimentos	36.196.419,42	99,25%	133.896,31	6.877.480,27	274.500,00
Total		3.607.984.318,70	97,91%	29.595.145,63	22.566.729,86	77.073.335,81

Fonte: Siafi 2024

Despesas Correntes

As Despesas Correntes corresponderam a 98,83% das despesas empenhadas no exercício de 2024, cuja composição é detalhada na Tabela 30:

TABELA 30 – DESPESAS CORRENTES EMPENHADAS – COMPOSIÇÃO – R\$ 1,00

Grupo da Despesa	Descrição	Despesas Empenhadas 2024	Despesas Empenhadas 2023	AH (%)	AV (%)
Pessoal e Encargos Sociais	Vencimentos e Vantagens Fixas	1.902.185.606,92	1.668.476.654,74	14,01%	51,91%
	Aposentadorias, Reserva Remunerada e Reformas	660.946.301,54	614.802.899,17	7,51%	18,04%
	Obrigações Patronais	329.723.581,17	305.801.238,11	7,82%	9,00%
	Pensões	148.634.046,76	141.598.311,99	4,97%	4,05%
	Despesas de Exercícios Anteriores	55.346.445,31	5.222.808,93	959,71%	1,51%
	Outras Despesas Variáveis	52.686.872,34	29.166.996,95	80,64%	1,44%
	Contribuições a Entidades Fechadas de Previdência	19.399.213,64	15.953.070,86	21,60%	0,53%
	Sentenças Judiciais	4.653.636,17	5.051.986,29	-7,89%	0,13%
	Subtotal	3.173.575.703,85	2.786.073.967,04	13,91%	86,61%
Outras Despesas Correntes	Outros Serviços de Terceiros - PJ	145.294.040,55	154.120.632,32	-5,73%	3,97%
	Auxílio-Alimentação	100.578.310,52	83.418.243,50	20,57%	2,74%
	Outros Benefícios Assistenciais do Servidor	85.791.735,99	67.416.112,08	27,26%	2,34%
	Locação de Mão de Obra	65.093.820,73	60.475.659,21	7,64%	1,78%
	Outros Serviços de Terceiros - PF	32.390.685,60	27.793.513,35	16,54%	0,88%
	Serviços de Tecnologia da Informação e Comunicação	24.187.988,37	15.773.608,23	53,34%	0,66%
	Indenizações e Restituições	22.938.051,26	24.868.867,30	-7,76%	0,63%
	Obrig. Tribut. e Contrib. - OP. Intra-Orçamentárias	5.727.653,16	4.798.527,12	19,36%	0,16%
	Material de Consumo	2.922.210,98	2.075.821,88	40,77%	0,08%
	Diárias	1.892.295,49	410.156,28	361,36%	0,05%
	Auxílio-Transporte	1.648.568,89	1.342.941,40	22,76%	0,04%
	Despesas de Exercícios Anteriores	964.403,08	2.184.011,11	-55,84%	0,03%
	Passagens e Despesas com Locomoção	887.305,10	771.268,01	15,04%	0,02%
	Obrigações Tributárias e Contributivas	264.795,31	288.024,46	-8,06%	0,01%
	Material, Bem ou Serviço p/ Distrib. Gratuita	54.208,34	60.871,00	-10,95%	0,00%
	Outros Auxílios Financeiros a Pessoa Física	34.207,46	101.423,74	-66,27%	0,00%
Serviços de Consultoria	30.000,00	112.589,46	-73,35%	0,00%	
Subtotal	490.700.280,83	446.012.270,45	10,02%	13,39%	
Total		3.664.275.984,68	3.232.086.237,49	13,37%	100,00%

Fonte: Siafi 2024/2023

Observa-se que as Despesas Empenhadas em 2024 sofreram um aumento de 13,37% no geral, com o grupo Pessoal e Encargos Sociais aumentando 13,91% e Outras Despesas Correntes, 10,02%.

Quanto ao grupo “Pessoal e Encargos Sociais”, destaca-se o aumento significativa no item “Despesas de Exercícios Anteriores”, relacionado principalmente ao pagamento de Passivos Trabalhistas em 2024. Além disso, o aumento observado no item “Vencimento e Vantagens Fixas” remete ao reajuste para magistrados e servidores em 2024, além do pagamento de licença compensatória aos magistrados.

Já para o grupo “Outras Despesas Correntes”, observa-se aumento das despesas com Diárias, Auxílio-Alimentação e Outros Benefícios Assistenciais.

Despesas de Capital

As Despesas de Capital representaram 1,17% dos empenhos realizados durante o exercício de 2024 e, em relação ao exercício de 2023, houve uma redução de 5,43%.

TABELA 31 – DESPESAS DE CAPITAL EMPENHADAS – COMPOSIÇÃO – R\$ 1,00

Descrição	Despesas Empenhadas 2024	Despesas Empenhadas 2023	AH (%)	AV (%)
Equipamentos e Material Permanente	41.944.771,21	42.944.334,76	-2,33%	96,76%
Investimentos				
Serviços de Tecnologia da Informação e Comunicação	1.403.628,48	1.546.617,00	-9,25%	3,24%
Outros Serviços de Terceiros - PJ	-	1.345.500,00	-100,00%	0,00%
Total	43.348.399,69	45.836.451,76	-5,43%	100,00%

Fonte: Siafi 2024/2023

Execução de Orçamento Descentralizado

Além da dotação orçamentária disponibilizada ao TRT2 para consecução de seus objetivos institucionais, durante o exercício de 2024, o TRT2 recebeu descentralizações orçamentárias para execução de Ações de outras Entidades via Provisão e Destaque. A tabela abaixo detalha o orçamento descentralizado, por Órgão Descentralizador e Ação.

TABELA 32 - ORÇAMENTO DESCENTRALIZADO - EXECUÇÃO - EM R\$ 1,00

Órgão Descentralizador	Ação	Provisão e Destaque Recebidos	Despesas Empenhadas	Despesas Liquidadas	Despesas Pagas
Encargos Financ. Da União - Sentenças Judiciais	Sentenças Judiciais Transitadas em Julgado de Pequeno Valor	78.510.069,56	78.409.508,58	78.409.508,58	78.409.508,58
Encargos Financ. Da União - Sentenças Judiciais	Sentenças Judiciais Transitadas em Julgado (Precatórios)	12.276.477,00	12.276.470,25	12.276.470,25	12.276.470,25
Tribunal Superior do Trabalho	Apreciação e Julgamento de Causas	134.480,00	134.480,00	98.980,00	98.980,00
Conselho Nacional de Justiça	Controle da Atuação Administrativa e Financeira do Poder Judiciário	6.300,78	6.300,78	6.300,78	4.826,13
Tribunal Superior Eleitoral	Julgamento de Causas e Gestão Administrativa na Justiça Eleitoral	416,65	416,65	416,65	302,07
Total		90.927.743,99	90.827.176,26	90.791.676,26	90.790.087,03

Fonte: Siafi 2024

Nota 18 – BO- Resultado Orçamentário do Exercício

O exercício de 2024 apresentou Resultado Orçamentário deficitário em R\$ 3.651.630.645,03. A situação decorre do fato dos Órgãos da Justiça do Trabalho não serem entes

arrecadadores de tributos e dependerem, dessa forma, de recursos arrecadados pela União e repassados ao TRT2 para fazer frente às suas despesas.

Nota 19 – BO- Pagamento de Restos a Pagar

Conforme tabela abaixo, foram pagos 79,96% e cancelados 16,67% dos Restos a Pagar inscritos em exercícios anteriores, restando pendente de pagamento 3,37% saldo inicial de 2024.

TABELA 33 - EXECUÇÃO DE RESTOS A PAGAR - EM R\$ 1,00					
		Inscritos	Cancelados	Pagos	Saldo
Restos a Pagar Não Processados	Pessoal e Encargos Sociais	1.517.591,16	896.562,99	621.028,17	-
	Outras Despesas Correntes	7.281.714,98	1.899.019,30	4.982.062,17	400.633,51
Restos a Pagar Processados	Investimentos	5.206.779,73	69.315,67	5.135.075,57	2.388,49
	Subtotal	14.006.085,87	2.864.897,96	10.738.165,91	403.022,00
Restos a Pagar Não Processados	Pessoal e Encargos Sociais	19.202,98	-	19.202,98	-
	Outras Despesas Correntes	2.922.771,82	-	2.747.214,80	175.557,02
Restos a Pagar Processados	Investimentos	237.525,90	-	237.525,90	-
	Subtotal	3.179.500,70	-	3.003.943,68	175.557,02
		17.185.586,57	2.864.897,96	13.742.109,59	578.579,02

Fonte: Siafi 2024

Nota 20 – BF- Inscrição de Restos a Pagar Processados e Não Processados

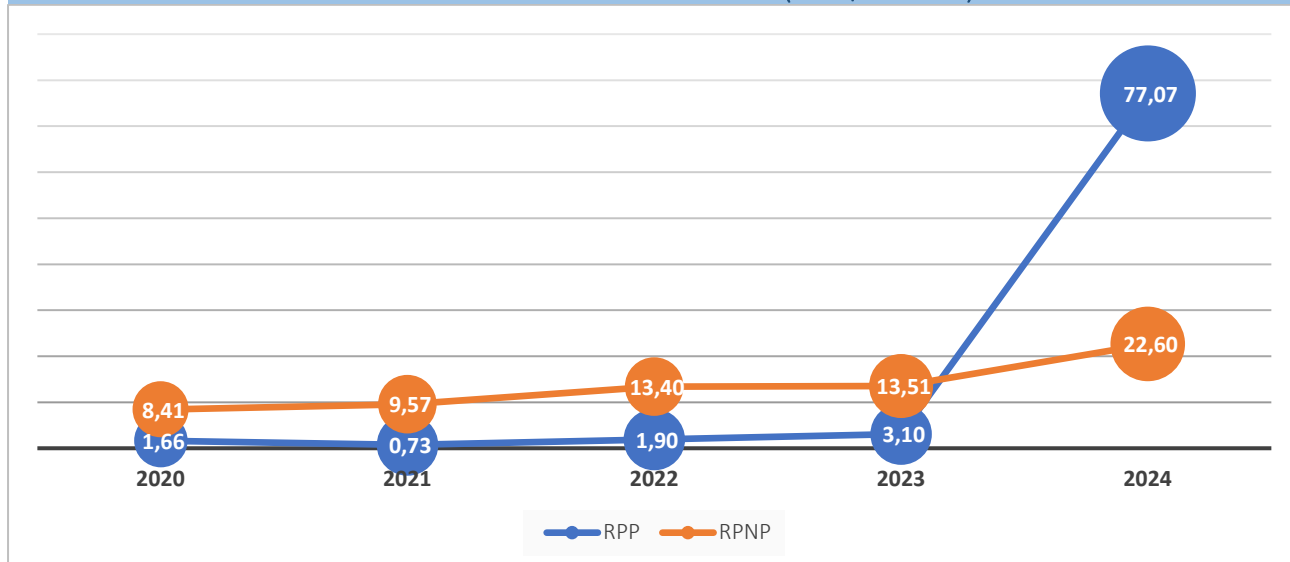
O exercício de 2024 apresentou um aumento de 500,07% nos valores inscritos em Restos a Pagar (Processados e Não Processados), em comparação com o exercício anterior. As tabelas a seguir detalham as despesas inscritas por grupo de despesa:

TABELA 34 - INSCRIÇÃO DE RESTOS A PAGAR POR GRUPO DE DESPESA E TIPO DE INSCRIÇÃO - EM R\$ 1,00						
Grupo de Despesa	Restos a Pagar Não Processados - RPNP			Restos a Pagar Processados - RPP		
	2024	2023	AH (%)	2024	2023	AH (%)
Pessoal e Encargos Sociais	7.804.342,31	1.517.591,16	414,26%	76.702.014,52	19.202,98	399.327,66%
Outras Despesas Correntes	7.920.407,28	6.785.239,68	16,73%	98.410,52	2.844.562,00	-96,54%
Investimentos	6.877.480,27	5.206.779,73	32,09%	274.500,00	237.525,90	15,57%
Total	22.602.229,86	13.509.610,57	67,30%	77.074.925,04	3.101.290,88	2.385,25%

Fonte: Siafi 2024/2023

O gráfico a seguir detalha o histórico dos valores de Restos a Pagar inscritos nos últimos cinco anos.

GRÁFICO 3- RAP INSCRITO POR EXERCÍCIO (EM R\$ MILHÕES)



Fonte: Siafi 2020-2024

A partir de 2023, este Tribunal passou a ter que observar a escrituração dos valores tributários federais devidos na EFD-Reinf e E-Social. De acordo com a nova rotina, os recolhimentos devem ser efetuados até o dia 20 do mês subsequente, através do DARF único, após a entrega da DCTFWeb até o dia 15 do mês subsequente. Desta forma, o saldo devido referente a dezembro seria normalmente pago em janeiro do exercício seguinte.

Porém, considerando o limite estabelecido pela EC 95/2016 (“Teto de Gastos”), mantido pela LC nº 200/2023 (“Regime Fiscal Sustentável”), para os pagamentos das despesas primárias incluindo o pagamento de RAP, este Tribunal vem buscando gerenciar a inscrição das despesas em RAP, de forma a evitar que acabem por impactar a execução financeira do orçamento dos exercícios subsequentes. Dentre as alternativas existentes para minimizar esse impacto está a de adiantar o pagamento dos tributos federais referentes a dezembro dentro do respectivo exercício.

Contudo, houve a impossibilidade do pagamento dos tributos referentes a dezembro/2024 por questões sistêmicas, o que provocou a necessidade de inscrição do valor em RAP, e motivou o aumento significativo do “RAP Processado Inscrito” em 2024 em comparação com os exercícios anteriores.

Nota 21 – DFC- Geração Líquida de Caixa e Equivalentes de Caixa

A Geração Líquida de Caixa e Equivalentes de Caixa é igual ao resultado financeiro apurado no Balanço Financeiro e corresponde ao fluxo líquido (ingressos menos desembolsos) de recursos durante o período apurado. Em 2024, a Geração Líquida de Caixa e Equivalentes de Caixa foi positiva em R\$ 132.353.183,10, em grande parte justificada pelo aumento dos ingressos operacionais, com um acréscimo de 15,37% em comparação com 2023.

TABELA 35 - INGRESSOS E DESEMBOLSOS - COMPOSIÇÃO - EM R\$ 1,00

Atividade	2024	2023	Variação Absoluta	AH (%)
Ingressos Operacional	4.003.267.023,70	3.469.998.947,96	533.268.075,74	15,37%
Ingressos Investimento	-	-	-	-
Ingressos Financiamento	-	-	-	-

TABELA 35 - INGRESSOS E DESEMBOLSOS - COMPOSIÇÃO - EM R\$ 1,00

Atividade	2024	2023	Variação Absoluta	AH (%)
Total Ingressos	4.003.267.023,70	3.469.998.947,96	533.268.075,74	15,37%
Operacional	3.829.344.819,71	3.445.867.605,05	383.477.214,66	11,13%
Investimento	41.569.020,89	43.117.512,71	-1.548.491,82	-3,59%
Financiamento	-	-	-	-
Total Desembolsos	3.870.913.840,60	3.488.985.117,76	381.928.722,84	10,95%

Fonte: Siafi 2024/2023

GRÁFICO 4- GERAÇÃO LÍQUIDA DE CAIXA- COMPOSIÇÃO POR ATIVIDADE- EM R\$



Fonte: Siafi 2024/2023

Outras Informações Relevantes

Nota 22 – Passivos Contingentes

O MCASP define o Passivo Contingente como:

- a. Uma obrigação possível resultante de eventos passados e cuja existência será confirmada apenas pela ocorrência ou não de um ou mais eventos futuros incertos que não estão totalmente sob o controle da entidade; ou
- b. Uma obrigação presente resultante de eventos passados, mas que não é reconhecida porque:
 - i. É improvável que uma saída de recursos que incorporam benefícios econômicos ou potencial de serviços seja exigida para a extinção da obrigação; ou
 - ii. Não é possível fazer uma estimativa confiável do valor da obrigação.

Considerando o disposto no MCASP, o CSJT encaminhou a Nota Técnica SEOFI.CSJT nº 1/2019, pela qual orientou que os passivos trabalhistas cujos processos encontram-se em análise no Conselho e aqueles que estão com exigibilidade suspensa por discussão judicial do mérito, assim como os respectivos encargos patronais, devem estar registrados como Passivo Contingente.

Atualmente, o Tribunal possui passivos trabalhistas relacionados a diferenças de Proventos e Pensões de Juízes Classistas como passivo contingente, discriminados a seguir:

TABELA 36 - PASSIVOS CONTINGENTES - PASSIVOS TRABALHISTAS - EM R\$ 1,00

Passivo Trabalhista	2024	2023	AH (%)
Dif. Proventos/Pensões - Classistas	13.765,07	12.182,08	12,99%
Total	13.765,07	12.182,08	12,99%

Fonte: Siafi 2024/2023

ANEXO 1 – Demonstrações Contábeis – SIAFI



MINISTÉRIO DA FAZENDA
SECRETARIA DO TESOURO NACIONAL

EXERCÍCIO
2024

PERÍODO
Anual

EMISSÃO
03/02/2025

PÁGINA
1

TÍTULO	BALANÇO PATRIMONIAL - TODOS OS ORÇAMENTOS
SUBTÍTULO	80010 - TRIBUNAL REGIONAL DO TRABALHO DA 2A.REGIAO
ORGAO SUPERIOR	15000 - JUSTICA DO TRABALHO

VALORES EM UNIDADES DE REAL

ATIVO			PASSIVO		
ESPECIFICAÇÃO	2024	2023	ESPECIFICAÇÃO	2024	2023
ATIVO CIRCULANTE	284.879.489,50	154.519.509,45	PASSIVO CIRCULANTE	453.443.789,94	218.216.305,38
Caixa e Equivalentes de Caixa	216.749.127,77	84.395.944,67	Obrigações Trab., Prev. e Assist. a Pagar a Curto Prazo	244.828.358,49	119.868.563,74
Créditos a Curto Prazo	56.388.147,18	60.854.183,43	Empréstimos e Financiamentos a Curto Prazo	-	-
Demais Créditos e Valores	56.388.147,18	60.854.183,43	Fornecedores e Contas a Pagar a Curto Prazo	-	92.770,35
Demais Créditos e Valores	56.388.147,18	-	Obrigações Fiscais a Curto Prazo	-	-
(-) Ajuste para Perdas em Demais Créditos a Curto Prazo	-	-	Transferências Fiscais a Curto Prazo	-	-
Investimentos e Aplicações Temporárias a Curto Prazo	-	-	Provisões a Curto Prazo	102.587.275,77	95.905.641,02
Estoques	-	6.138.968,28	Demais Obrigações a Curto Prazo	106.028.155,68	2.349.330,27
Ativos Não Circulantes Mantidos para Venda	-	-			
VPDs Pagas Antecipadamente	11.742.214,55	3.130.413,07			
ATIVO NÃO CIRCULANTE	904.708.401,24	886.660.117,85	PASSIVO NÃO CIRCULANTE	7.948,68	3.854,68
Ativo Realizável a Longo Prazo	1.548.041,60	1.668.641,88	Obrigações Trab., Prev. e Assist. a Pagar a Longo Prazo	-	-
Créditos a Longo Prazo	1.548.041,60	1.668.641,88	Empréstimos e Financiamentos a Longo Prazo	-	-
Demais Créditos e Valores	1.548.041,60	1.668.641,88	Fornecedores e Contas a Pagar a Longo Prazo	-	-
Demais Créditos e Valores	1.548.041,60	-	Obrigações Fiscais a Longo Prazo	-	-
(-) Ajuste para Perdas em Demais Créditos a Longo Prazo	-	-	Transferências Fiscais a Longo Prazo	-	-
Estoques	-	-	Provisões a Longo Prazo	-	-
Investimentos	-	-	Demais Obrigações a Longo Prazo	7.948,68	3.854,68
Participações Permanentes	-	-	TOTAL DO PASSIVO EXIGÍVEL	453.451.738,62	218.220.160,06
Propriedades para Investimento	-	-	PATRIMÔNIO LÍQUIDO		
Propriedades para Investimento	-	-	ESPECIFICAÇÃO		
(-) Depreciação Acumulada de Propriedades p/ Investimentos	-	-		2024	2023
(-) Redução ao Valor Rec. de Propriedades para Investimentos	-	-	Patrimônio Social e Capital Social	-	-
Investimentos do RPPS de Longo Prazo	-	-	Adiantamentos para Futuro Aumento de Capital (AFAC)	-	-
Investimentos do RPPS de Longo Prazo	-	-	Reservas de Capital	-	-
(-) Redução ao Valor Recuperável de Investimentos do RPPS	-	-	Ajustes de Avaliação Patrimonial	-	-
Demais Investimentos Permanentes	-	-	Reservas de Lucros	-	-
Demais Investimentos Permanentes	-	-	Demais Reservas	323.203.430,88	324.525.979,31
(-) Redução ao Valor Recuperável de Demais Invest. Perm.	-	-	Resultados Acumulados	412.932.721,24	498.433.487,93
Imobilizado	883.839.383,22	863.859.884,66	Resultado do Exercício	85.815.264,77	22.677.436,75
Bens Móveis	136.163.155,49	116.179.397,77	Resultados de Exercícios Anteriores	498.631.868,12	481.962.713,12
Bens Móveis	173.617.189,71	134.571.482,55	Ajustes de Exercícios Anteriores	-171.514.411,65	-6.206.661,94
(-) Depreciação/Amortização/Exaustão Acum. de Bens Móveis	-37.454.034,22	-18.392.084,78	(+) Ações / Cotas em Tesouraria	-	-
(-) Redução ao Valor Recuperável de Bens Móveis	-	-	TOTAL DO PATRIMÔNIO LÍQUIDO	736.136.152,12	822.959.467,24
Bens Imóveis	747.676.227,73	747.680.486,89			
Bens Imóveis	747.879.691,02	747.689.090,48			
(-) Depr./Amortização/Exaustão Acum. de Bens Imóveis	-203.463,29	-8.603,59			
(-) Redução ao Valor Recuperável de Bens Imóveis	-	-			
Intangível	19.320.976,42	21.131.591,31			
Softwares	19.320.976,42	21.131.591,31			



MINISTÉRIO DA FAZENDA
SECRETARIA DO TESOUREO NACIONAL

EXERCÍCIO
2024

PERÍODO
Anual

EMISSÃO
03/02/2025

PÁGINA
2

TÍTULO	BALANÇO PATRIMONIAL - TODOS OS ORÇAMENTOS
SUBTÍTULO	80010 - TRIBUNAL REGIONAL DO TRABALHO DA 2A.REGIAO
ORGAO SUPERIOR	15000 - JUSTICA DO TRABALHO

VALORES EM UNIDADES DE REAL

ATIVO			PASSIVO		
ESPECIFICAÇÃO	2024	2023	PATRIMÔNIO LÍQUIDO		
			ESPECIFICAÇÃO	2024	2023
Softwares	19.320.976,42	23.416.509,71			
(-) Amortização Acumulada de Softwares	-	-2.284.918,40			
(-) Redução ao Valor Recuperável de Softwares	-	-			
Marcas, Direitos e Patentes Industriais	-	-			
Marcas, Direitos e Patentes Industriais	-	-			
(-) Amortização Acumulada de Marcas, Direitos e Patentes Ind	-	-			
(-) Redução ao Valor Recuperável de Marcas, Direitos e Pat.	-	-			
Direitos de Uso de Imóveis	-	-			
Direitos de Uso de Imóveis	-	-			
(-) Amortização Acumulada de Direito de Uso de Imóveis	-	-			
(-) Redução ao Valor Recuperável Direito de Uso de Imóveis	-	-			
Patrimônio Cultural	-	-			
Patrimônio Cultural	-	-			
(-) Amortização Acumulada de Patrimônio Cultural	-	-			
(-) Redução ao Valor Recuperável de Patrimônio Cultural	-	-			
Diferido	-	-			
TOTAL DO ATIVO	1.189.587.890,74	1.041.179.627,30	TOTAL DO PASSIVO E PATRIMÔNIO LÍQUIDO	1.189.587.890,74	1.041.179.627,30

QUADRO DE ATIVOS E PASSIVOS FINANCEIROS E PERMANENTES

ATIVO			PASSIVO		
ESPECIFICAÇÃO	2024	2023	ESPECIFICAÇÃO	2024	2023
ATIVO FINANCEIRO	216.749.127,77	84.395.944,67	PASSIVO FINANCEIRO	128.713.506,53	17.233.756,11
ATIVO PERMANENTE	972.838.762,97	956.783.682,63	PASSIVO PERMANENTE	346.062.225,43	214.992.489,82
			SALDO PATRIMONIAL	714.812.158,78	808.953.381,37

QUADRO DE COMPENSAÇÕES

ATIVO			PASSIVO		
ESPECIFICAÇÃO	2024	2023	ESPECIFICAÇÃO	2024	2023
ESPECIFICAÇÃO / Saldo dos Atos Potenciais Ativos			ESPECIFICAÇÃO / Saldo dos Atos Potenciais Passivos		
SALDO DOS ATOS POTENCIAIS ATIVOS	26.168.912,05	24.215.547,65	SALDO DOS ATOS POTENCIAIS PASSIVOS	699.476.908,07	745.377.454,63
Atos Potenciais Ativos	26.168.912,05	24.215.547,65	Atos Potenciais Passivos	699.476.908,07	745.377.454,63
Garantias e Contragarantias Recebidas	24.128.070,68	20.982.659,07	Garantias e Contragarantias Concedidas	-	-
Direitos Conveniados e Outros Instrumentos Cong	-	-	Obrigações Conveniadas e Outros Instrumentos C	-	-
Direitos Contratuais	2.040.841,37	3.232.888,58	Obrigações Contratuais	699.476.908,07	745.377.454,63
Outros Atos Potenciais Ativos	-	-	Outros Atos Potenciais Passivos	-	-
TOTAL	26.168.912,05	24.215.547,65	TOTAL	699.476.908,07	745.377.454,63

DEMONSTRATIVO DO SUPERÁVIT/DÉFICIT FINANCEIRO APURADO NO BALANÇO PATRIMONIAL

DESTINAÇÃO DE RECURSOS	SUPERAVIT/DEFICIT FINANCEIRO
Recursos Ordinários	17.866.169,66



MINISTÉRIO DA FAZENDA
SECRETARIA DO TESOURO NACIONAL

EXERCÍCIO
2024

PERÍODO
Anual

TÍTULO BALANÇO PATRIMONIAL - TODOS OS ORÇAMENTOS

EMISSÃO
03/02/2025

PÁGINA
3

SUBTÍTULO 80010 - TRIBUNAL REGIONAL DO TRABALHO DA 2A.REGIAO

ORGAO SUPERIOR 15000 - JUSTICA DO TRABALHO

VALORES EM UNIDADES DE REAL

DESTINAÇÃO DE RECURSOS	SUPERAVIT/DEFICIT FINANCEIRO
Recursos Vinculados	70.169.451,58
Previdência Social (RPPS)	1.637,90
Fundos, Órgãos e Programas	70.167.813,68
TOTAL	88.035.621,24



MINISTÉRIO DA FAZENDA
SECRETARIA DO TESOURO NACIONAL

EXERCÍCIO
2024

PERÍODO
Anual

TÍTULO DEMONSTRAÇÕES DAS VARIAÇÕES PATRIMONIAIS - TODOS OS ORÇAMENTOS

EMISSÃO
03/02/2025

PÁGINA
1

SUBTÍTULO 80010 - TRIBUNAL REGIONAL DO TRABALHO DA 2A. REGIAO

ÓRGÃO SUPERIOR 15000 - JUSTICA DO TRABALHO

VALORES EM UNIDADES DE REAL

VARIAÇÕES PATRIMONIAIS QUANTITATIVAS		
	2024	2023
VARIAÇÕES PATRIMONIAIS AUMENTATIVAS	3.970.498.929,76	3.466.837.224,87
Impostos, Taxas e Contribuições de Melhoria	140.014.858,55	124.621.175,45
Impostos	-	-
Taxas	140.014.858,55	124.621.175,45
Contribuições de Melhoria	-	-
Contribuições	-	-
Contribuições Sociais	-	-
Contribuições de Intervenção no Domínio Econômico	-	-
Contribuição de Iluminação Pública	-	-
Contribuições de Interesse das Categorias Profissionais	-	-
Exploração e Venda de Bens, Serviços e Direitos	55.064.539,11	53.399.704,21
Venda de Mercadorias	-	-
Vendas de Produtos	-	-
Exploração de Bens, Direitos e Prestação de Serviços	55.064.539,11	53.399.704,21
Variações Patrimoniais Aumentativas Financeiras	363.319,81	154.131,18
Juros e Encargos de Empréstimos e Financiamentos Concedidos	-	-
Juros e Encargos de Mora	1.115,12	7.133,13
Variações Monetárias e Cambiais	362.204,69	146.998,05
Descontos Financeiros Obtidos	-	-
Remuneração de Depósitos Bancários e Aplicações Financeiras	-	-
Aportes do Banco Central	-	-
Outras Variações Patrimoniais Aumentativas Financeiras	-	-
Transferências e Delegações Recebidas	3.768.368.748,49	3.282.515.080,14
Transferências Intragovernamentais	3.768.286.884,87	3.282.471.494,90
Transferências Intergovernamentais	-	-
Transferências das Instituições Privadas	-	-
Transferências das Instituições Multigovernamentais	-	-
Transferências de Consórcios Públicos	-	-
Transferências do Exterior	-	-
Execução Orçamentária Delegada de Entes	-	-
Transferências de Pessoas Físicas	-	-
Outras Transferências e Delegações Recebidas	81.863,62	43.585,24
Valorização e Ganhos c/ Ativos e Desincorporação de Passivos	100.567,73	262.265,62
Reavaliação de Ativos	-	-
Ganhos com Alienação	-	-
Ganhos com Incorporação de Ativos	-	30.160,00
Ganhos com Desincorporação de Passivos	100.567,73	232.105,62
Reversão de Redução ao Valor Recuperável	-	-
Outras Variações Patrimoniais Aumentativas	6.586.896,07	5.884.868,27
Variação Patrimonial Aumentativa a Classificar	-	-
Resultado Positivo de Participações	-	-
Operações da Autoridade Monetária	-	-



MINISTÉRIO DA FAZENDA
SECRETARIA DO TESOURO NACIONAL

EXERCÍCIO
2024

PERÍODO
Anual

EMISSÃO
03/02/2025

PÁGINA
2

TÍTULO	DEMONSTRAÇÕES DAS VARIAÇÕES PATRIMONIAIS - TODOS OS ORÇAMENTOS
SUBTÍTULO	80010 - TRIBUNAL REGIONAL DO TRABALHO DA 2A.REGIAO
ORGAO SUPERIOR	15000 - JUSTICA DO TRABALHO

VALORES EM UNIDADES DE REAL

VARIAÇÕES PATRIMONIAIS QUANTITATIVAS		
	2024	2023
Subvenções Econômicas	-	-
Reversão de Provisões e Ajustes para Perdas	-	-
Diversas Variações Patrimoniais Aumentativas	6.586.896,07	5.884.868,27
VARIAÇÕES PATRIMONIAIS DIMINUTIVAS	3.884.683.664,99	3.444.159.788,12
Pessoal e Encargos	2.438.228.145,84	2.104.693.488,47
Remuneração a Pessoal	1.964.316.839,44	1.677.943.454,23
Encargos Patronais	348.157.765,94	321.879.006,54
Benefícios a Pessoal	125.719.333,00	104.769.603,96
Outras Var. Patrimoniais Diminutivas - Pessoal e Encargos	34.207,46	101.423,74
Benefícios Previdenciários e Assistenciais	893.012.454,93	827.353.046,39
Aposentadorias e Reformas	662.196.242,55	616.880.041,49
Pensões	150.526.263,78	142.949.852,46
Benefícios de Prestação Continuada	-	-
Benefícios Eventuais	-	-
Políticas Públicas de Transferência de Renda	-	-
Outros Benefícios Previdenciários e Assistenciais	80.289.948,60	67.523.152,44
Uso de Bens, Serviços e Consumo de Capital Fixo	285.143.549,92	274.959.468,50
Uso de Material de Consumo	9.169.864,67	3.876.264,07
Serviços	257.705.370,93	258.394.703,11
Depreciação, Amortização e Exaustão	18.268.314,32	12.688.501,32
Variações Patrimoniais Diminutivas Financeiras	11.313.154,60	11.163.518,53
Juros e Encargos de Empréstimos e Financiamentos Obtidos	-	-
Juros e Encargos de Mora	1.659.259,45	7.909,37
Variações Monetárias e Cambiais	9.653.895,15	11.155.609,16
Descontos Financeiros Concedidos	-	-
Aportes ao Banco Central	-	-
Outras Variações Patrimoniais Diminutivas Financeiras	-	-
Transferências e Delegações Concedidas	152.273.466,21	140.848.426,78
Transferências Intragovernamentais	152.162.540,48	140.840.308,58
Transferências Intergovernamentais	-	-
Transferências a Instituições Privadas	-	-
Transferências a Instituições Multigovernamentais	-	-
Transferências a Consórcios Públicos	-	-
Transferências ao Exterior	-	-
Execução Orçamentária Delegada a Entes	-	-
Outras Transferências e Delegações Concedidas	110.925,73	8.118,20
Desvalorização e Perda de Ativos e Incorporação de Passivos	95.960.815,90	77.727.325,97
Reavaliação, Redução a Valor Recuperável e Ajustes p/ Perdas	-	-
Perdas com Alienação	-	-
Perdas Involuntárias	340.384,30	5.950,00
Incorporação de Passivos	90.786.546,56	72.814.442,34



MINISTÉRIO DA FAZENDA
SECRETARIA DO TESOURO NACIONAL

EXERCÍCIO
2024

PERÍODO
Anual

EMISSÃO
03/02/2025

PÁGINA
3

TÍTULO	DEMONSTRAÇÕES DAS VARIAÇÕES PATRIMONIAIS - TODOS OS ORÇAMENTOS
SUBTÍTULO	80010 - TRIBUNAL REGIONAL DO TRABALHO DA 2A.REGIAO
ORGAO SUPERIOR	15000 - JUSTICA DO TRABALHO

VALORES EM UNIDADES DE REAL

VARIAÇÕES PATRIMONIAIS QUANTITATIVAS		
	2024	2023
Desincorporação de Ativos	4.833.885,04	4.906.933,63
Tributárias	5.981.371,48	5.058.750,24
Impostos, Taxas e Contribuições de Melhoria	98.585,01	87.306,97
Contribuições	5.882.786,47	4.971.443,27
Custo - Mercadorias, Produtos Vend. e dos Serviços Prestados	-	-
Custo das Mercadorias Vendidas	-	-
Custos dos Produtos Vendidos	-	-
Custo dos Serviços Prestados	-	-
Outras Variações Patrimoniais Diminutivas	2.770.706,11	2.355.763,24
Premiações	-	-
Resultado Negativo de Participações	-	-
Operações da Autoridade Monetária	-	-
Incentivos	-	-
Subvenções Econômicas	-	-
Participações e Contribuições	-	-
Constituição de Provisões	-	841,43
Diversas Variações Patrimoniais Diminutivas	2.770.706,11	2.354.921,81
RESULTADO PATRIMONIAL DO PERÍODO	85.815.264,77	22.677.436,75

VARIAÇÕES PATRIMONIAIS QUALITATIVAS		
	2024	2023



MINISTÉRIO DA FAZENDA
SECRETARIA DO TESOURO NACIONAL

EXERCÍCIO
2024

PERÍODO
Anual

EMISSÃO
03/02/2025

PÁGINA
1

TÍTULO	BALANÇO ORÇAMENTÁRIO - TODOS OS ORÇAMENTOS
SUBTÍTULO	15103 - TRIBUNAL REGIONAL DO TRABALHO DA 2A. REGIAO
ORGAO SUPERIOR	

VALORES EM UNIDADES DE REAL

RECEITA				
RECEITAS ORÇAMENTÁRIAS	PREVISÃO INICIAL	PREVISÃO ATUALIZADA	RECEITAS REALIZADAS	SALDO
RECEITAS CORRENTES	55.941.294,00	55.941.294,00	55.993.739,34	52.445,34
Receitas Tributárias	-	-	-	-
Impostos	-	-	-	-
Taxas	-	-	-	-
Contribuições de Melhoria	-	-	-	-
Receitas de Contribuições	-	-	-	-
Contribuições Sociais	-	-	-	-
Contribuições de Intervenção no Domínio Econômico	-	-	-	-
Cont. Entidades Privadas de Serviço Social Formação Profis.	-	-	-	-
Receita Patrimonial	55.941.294,00	55.941.294,00	54.961.356,08	-979.937,92
Exploração do Patrimônio Imobiliário do Estado	1.648.610,00	1.648.610,00	668.672,08	-979.937,92
Valores Mobiliários	-	-	-	-
Delegação de Serviços Públicos	-	-	-	-
Exploração de Recursos Naturais	-	-	-	-
Exploração do Patrimônio Intangível	-	-	-	-
Cessão de Direitos	54.292.684,00	54.292.684,00	54.292.684,00	-
Demais Receitas Patrimoniais	-	-	-	-
Receita Agropecuária	-	-	-	-
Receita Industrial	-	-	-	-
Receitas de Serviços	-	-	-	-
Serviços Administrativos e Comerciais Gerais	-	-	-	-
Serviços e Atividades Referentes à Navegação e ao Transporte	-	-	-	-
Serviços e Atividades Referentes à Saúde	-	-	-	-
Serviços e Atividades Financeiras	-	-	-	-
Outros Serviços	-	-	-	-
Transferências Correntes	-	-	-	-
Outras Receitas Correntes	-	-	1.032.383,26	1.032.383,26
Multas Administrativas, Contratuais e Judiciais	-	-	-	-
Indenizações, Restituições e Ressarcimentos	-	-	1.032.383,26	1.032.383,26
Bens, Direitos e Valores Incorporados ao Patrimônio Público	-	-	-	-
Multas e Juros de Mora das Receitas de Capital	-	-	-	-
Demais Receitas Correntes	-	-	-	-
RECEITAS DE CAPITAL	-	-	-	-
Operações de Crédito	-	-	-	-
Operações de Crédito Internas	-	-	-	-
Operações de Crédito Externas	-	-	-	-
Alienação de Bens	-	-	-	-
Alienação de Bens Móveis	-	-	-	-
Alienação de Bens Imóveis	-	-	-	-
Alienação de Bens Intangíveis	-	-	-	-
Amortização de Empréstimos	-	-	-	-
Transferências de Capital	-	-	-	-



MINISTÉRIO DA FAZENDA
SECRETARIA DO TESOURO NACIONAL

EXERCÍCIO
2024

PERÍODO
Anual

EMISSÃO
03/02/2025

PÁGINA
2

TÍTULO	BALANÇO ORÇAMENTÁRIO - TODOS OS ORÇAMENTOS
SUBTÍTULO	15103 - TRIBUNAL REGIONAL DO TRABALHO DA 2A. REGIAO
ORGAO SUPERIOR	

VALORES EM UNIDADES DE REAL

RECEITA				
RECEITAS ORÇAMENTÁRIAS	PREVISÃO INICIAL	PREVISÃO ATUALIZADA	RECEITAS REALIZADAS	SALDO
Outras Receitas de Capital	-	-	-	-
Integralização do Capital Social	-	-	-	-
Resultado do Banco Central do Brasil	-	-	-	-
Remuneração das Disponibilidades do Tesouro Nacional	-	-	-	-
Resgate de Títulos do Tesouro Nacional	-	-	-	-
Demais Receitas de Capital	-	-	-	-
SUBTOTAL DE RECEITAS	55.941.294,00	55.941.294,00	55.993.739,34	52.445,34
REFINANCIAMENTO	-	-	-	-
Operações de Crédito Internas	-	-	-	-
Mobiliária	-	-	-	-
Contratual	-	-	-	-
Operações de Crédito Externas	-	-	-	-
Mobiliária	-	-	-	-
Contratual	-	-	-	-
SUBTOTAL COM REFINANCIAMENTO	55.941.294,00	55.941.294,00	55.993.739,34	52.445,34
DEFICIT	-	-	3.651.630.645,03	3.651.630.645,03
TOTAL	55.941.294,00	55.941.294,00	3.707.624.384,37	3.651.683.090,37
CRÉDITOS ADICIONAIS ABERTOS	-	530.340.532,00	-	-530.340.532,00
Superavit Financeiro	-	102.020.128,00	-	-
Excesso de Arrecadação	-	-	-	-
Créditos Cancelados	-	428.320.404,00	-	-

DESPESA						
DESPESAS ORÇAMENTÁRIAS	DOTAÇÃO INICIAL	DOTAÇÃO ATUALIZADA	DESPESAS EMPENHADAS	DESPESAS LIQUIDADAS	DESPESAS PAGAS	SALDO DA DOTAÇÃO
DESPESAS CORRENTES	3.196.747.939,00	3.693.737.234,00	3.664.275.984,68	3.648.586.735,09	3.571.787.899,28	29.461.249,32
Pessoal e Encargos Sociais	2.730.496.896,00	3.201.753.734,00	3.173.575.703,85	3.165.771.361,54	3.089.069.347,02	28.178.030,15
Juros e Encargos da Dívida	-	-	-	-	-	-
Outras Despesas Correntes	466.251.043,00	491.983.500,00	490.700.280,83	482.815.373,55	482.718.552,26	1.283.219,17
DESPESAS DE CAPITAL	10.131.059,00	43.482.296,00	43.348.399,69	36.470.919,42	36.196.419,42	133.896,31
Investimentos	10.131.059,00	43.482.296,00	43.348.399,69	36.470.919,42	36.196.419,42	133.896,31
Inversões Financeiras	-	-	-	-	-	-
Amortização da Dívida	-	-	-	-	-	-
RESERVA DE CONTINGÊNCIA	-	-	-	-	-	-
SUBTOTAL DAS DESPESAS	3.206.878.998,00	3.737.219.530,00	3.707.624.384,37	3.685.057.654,51	3.607.984.318,70	29.595.145,63
AMORTIZAÇÃO DA DÍVIDA / REFINANCIAMENTO	-	-	-	-	-	-
Amortização da Dívida Interna	-	-	-	-	-	-
Dívida Mobiliária	-	-	-	-	-	-
Outras Dívidas	-	-	-	-	-	-
Amortização da Dívida Externa	-	-	-	-	-	-
Dívida Mobiliária	-	-	-	-	-	-
Outras Dívidas	-	-	-	-	-	-
SUBTOTAL COM REFINANCIAMENTO	3.206.878.998,00	3.737.219.530,00	3.707.624.384,37	3.685.057.654,51	3.607.984.318,70	29.595.145,63



MINISTÉRIO DA FAZENDA
SECRETARIA DO TESOURO NACIONAL

EXERCÍCIO
2024

PERÍODO
Anual

TÍTULO	BALANÇO ORÇAMENTÁRIO - TODOS OS ORÇAMENTOS
SUBTÍTULO	15103 - TRIBUNAL REGIONAL DO TRABALHO DA 2A. REGIAO
ORGAO SUPERIOR	

EMISSAO
03/02/2025

PAGINA
3

VALORES EM UNIDADES DE REAL

DESPESA						
DESPESAS ORÇAMENTÁRIAS	DOTAÇÃO INICIAL	DOTAÇÃO ATUALIZADA	DESPESAS EMPENHADAS	DESPESAS LIQUIDADAS	DESPESAS PAGAS	SALDO DA DOTAÇÃO
TOTAL	3.206.878.998,00	3.737.219.530,00	3.707.624.384,37	3.685.057.654,51	3.607.984.318,70	29.595.145,63

ANEXO 1 - DEMONSTRATIVO DE EXECUÇÃO DOS RESTOS A PAGAR NÃO PROCESSADOS

DESPESAS ORÇAMENTÁRIAS	INSCRITOS EM EXERCÍCIOS ANTERIORES	INSCRITOS EM 31 DE DEZEMBRO DO EXERCÍCIO ANTERIOR	LIQUIDADOS	PAGOS	CANCELADOS	SALDO
DESPESAS CORRENTES	496.475,30	8.302.830,84	5.932.904,13	5.603.090,34	2.795.582,29	400.633,51
Pessoal e Encargos Sociais	-	1.517.591,16	621.028,17	621.028,17	896.562,99	-0,00
Juros e Encargos da Dívida	-	-	-	-	-	-
Outras Despesas Correntes	496.475,30	6.785.239,68	5.311.875,96	4.982.062,17	1.899.019,30	400.633,51
DESPESAS DE CAPITAL	-	5.206.779,73	5.135.075,57	5.135.075,57	69.315,67	2.388,49
Investimentos	-	5.206.779,73	5.135.075,57	5.135.075,57	69.315,67	2.388,49
Inversões Financeiras	-	-	-	-	-	-
Amortização da Dívida	-	-	-	-	-	-
TOTAL	496.475,30	13.509.610,57	11.067.979,70	10.738.165,91	2.864.897,96	403.022,00

ANEXO 2 - DEMONSTRATIVO DE EXECUÇÃO RESTOS A PAGAR PROCESSADOS E NAO PROCESSADOS LIQUIDADOS

DESPESAS ORÇAMENTÁRIAS	INSCRITOS EM EXERCÍCIOS ANTERIORES	INSCRITOS EM 31 DE DEZEMBRO DO EXERCÍCIO ANTERIOR	PAGOS	CANCELADOS	SALDO
DESPESAS CORRENTES	78.209,82	2.863.764,98	2.766.417,78	-	175.557,02
Pessoal e Encargos Sociais	-	19.202,98	19.202,98	-	-
Juros e Encargos da Dívida	-	-	-	-	-
Outras Despesas Correntes	78.209,82	2.844.562,00	2.747.214,80	-	175.557,02
DESPESAS DE CAPITAL	-	237.525,90	237.525,90	-	-
Investimentos	-	237.525,90	237.525,90	-	-
Inversões Financeiras	-	-	-	-	-
Amortização da Dívida	-	-	-	-	-
TOTAL	78.209,82	3.101.290,88	3.003.943,68	-	175.557,02



MINISTÉRIO DA FAZENDA
SECRETARIA DO TESOURO NACIONAL

EXERCÍCIO
2024

PERÍODO
Anual

TÍTULO BALANÇO ORÇAMENTÁRIO - TODOS OS ORÇAMENTOS

EMISSÃO
03/02/2025

PÁGINA
1

SUBTÍTULO 80010 - TRIBUNAL REGIONAL DO TRABALHO DA 2A. REGIAO

ORGAO SUPERIOR 15000 - JUSTICA DO TRABALHO

VALORES EM UNIDADES DE REAL

RECEITA				
RECEITAS ORÇAMENTÁRIAS	PREVISÃO INICIAL	PREVISÃO ATUALIZADA	RECEITAS REALIZADAS	SALDO
RECEITAS CORRENTES	-	-	-	-
Receitas Tributárias	-	-	-	-
Impostos	-	-	-	-
Taxas	-	-	-	-
Contribuições de Melhoria	-	-	-	-
Receitas de Contribuições	-	-	-	-
Contribuições Sociais	-	-	-	-
Contribuições de Intervenção no Domínio Econômico	-	-	-	-
Cont. Entidades Privadas de Serviço Social Formação Profis.	-	-	-	-
Receita Patrimonial	-	-	-	-
Exploração do Patrimônio Imobiliário do Estado	-	-	-	-
Valores Mobiliários	-	-	-	-
Delegação de Serviços Públicos	-	-	-	-
Exploração de Recursos Naturais	-	-	-	-
Exploração do Patrimônio Intangível	-	-	-	-
Cessão de Direitos	-	-	-	-
Demais Receitas Patrimoniais	-	-	-	-
Receita Agropecuária	-	-	-	-
Receita Industrial	-	-	-	-
Receitas de Serviços	-	-	-	-
Serviços Administrativos e Comerciais Gerais	-	-	-	-
Serviços e Atividades Referentes à Navegação e ao Transporte	-	-	-	-
Serviços e Atividades Referentes à Saúde	-	-	-	-
Serviços e Atividades Financeiras	-	-	-	-
Outros Serviços	-	-	-	-
Transferências Correntes	-	-	-	-
Outras Receitas Correntes	-	-	-	-
Multas Administrativas, Contratuais e Judiciais	-	-	-	-
Indenizações, Restituições e Ressarcimentos	-	-	-	-
Bens, Direitos e Valores Incorporados ao Patrimônio Público	-	-	-	-
Multas e Juros de Mora das Receitas de Capital	-	-	-	-
Demais Receitas Correntes	-	-	-	-
RECEITAS DE CAPITAL	-	-	-	-
Operações de Crédito	-	-	-	-
Operações de Crédito Internas	-	-	-	-
Operações de Crédito Externas	-	-	-	-
Alienação de Bens	-	-	-	-
Alienação de Bens Móveis	-	-	-	-
Alienação de Bens Imóveis	-	-	-	-
Alienação de Bens Intangíveis	-	-	-	-
Amortização de Empréstimos	-	-	-	-
Transferências de Capital	-	-	-	-



MINISTÉRIO DA FAZENDA
SECRETARIA DO TESOURO NACIONAL

EXERCÍCIO
2024

PERÍODO
Anual

EMISSÃO
03/02/2025

PÁGINA
2

TÍTULO	BALANÇO ORÇAMENTÁRIO - TODOS OS ORÇAMENTOS
SUBTÍTULO	80010 - TRIBUNAL REGIONAL DO TRABALHO DA 2A.REGIAO
ORGAO SUPERIOR	15000 - JUSTICA DO TRABALHO

VALORES EM UNIDADES DE REAL

RECEITA				
RECEITAS ORÇAMENTÁRIAS	PREVISÃO INICIAL	PREVISÃO ATUALIZADA	RECEITAS REALIZADAS	SALDO
Outras Receitas de Capital	-	-	-	-
Integralização do Capital Social	-	-	-	-
Resultado do Banco Central do Brasil	-	-	-	-
Remuneração das Disponibilidades do Tesouro Nacional	-	-	-	-
Resgate de Títulos do Tesouro Nacional	-	-	-	-
Demais Receitas de Capital	-	-	-	-
SUBTOTAL DE RECEITAS	-	-	-	-
REFINANCIAMENTO	-	-	-	-
Operações de Crédito Internas	-	-	-	-
Mobiliária	-	-	-	-
Contratual	-	-	-	-
Operações de Crédito Externas	-	-	-	-
Mobiliária	-	-	-	-
Contratual	-	-	-	-
SUBTOTAL COM REFINANCIAMENTO	-	-	-	-
DEFICIT			3.798.451.560,63	3.798.451.560,63
TOTAL	-	-	3.798.451.560,63	3.798.451.560,63
CRÉDITOS ADICIONAIS ABERTOS	-	530.340.532,00	-	-530.340.532,00
Superavit Financeiro	-	102.020.128,00	-	-
Excesso de Arrecadação	-	-	-	-
Créditos Cancelados	-	428.320.404,00	-	-

DESPESA						
DESPESAS ORÇAMENTÁRIAS	DOTAÇÃO INICIAL	DOTAÇÃO ATUALIZADA	DESPESAS EMPENHADAS	DESPESAS LIQUIDADAS	DESPESAS PAGAS	SALDO DA DOTAÇÃO
DESPESAS CORRENTES	3.196.747.939,00	3.693.737.234,00	3.755.103.160,94	3.739.378.411,35	3.662.577.986,31	-61.365.926,94
Pessoal e Encargos Sociais	2.730.496.896,00	3.201.753.734,00	3.263.397.440,46	3.255.593.098,15	3.178.891.083,63	-61.643.706,46
Juros e Encargos da Dívida	-	-	-	-	-	-
Outras Despesas Correntes	466.251.043,00	491.983.500,00	491.705.720,48	483.785.313,20	483.686.902,68	277.779,52
DESPESAS DE CAPITAL	10.131.059,00	43.482.296,00	43.348.399,69	36.470.919,42	36.196.419,42	133.896,31
Investimentos	10.131.059,00	43.482.296,00	43.348.399,69	36.470.919,42	36.196.419,42	133.896,31
Inversões Financeiras	-	-	-	-	-	-
Amortização da Dívida	-	-	-	-	-	-
RESERVA DE CONTINGÊNCIA	-	-	-	-	-	-
SUBTOTAL DAS DESPESAS	3.206.878.998,00	3.737.219.530,00	3.798.451.560,63	3.775.849.330,77	3.698.774.405,73	-61.232.030,63
AMORTIZAÇÃO DA DÍVIDA / REFINANCIAMENTO	-	-	-	-	-	-
Amortização da Dívida Interna	-	-	-	-	-	-
Dívida Mobiliária	-	-	-	-	-	-
Outras Dívidas	-	-	-	-	-	-
Amortização da Dívida Externa	-	-	-	-	-	-
Dívida Mobiliária	-	-	-	-	-	-
Outras Dívidas	-	-	-	-	-	-
SUBTOTAL COM REFINANCIAMENTO	3.206.878.998,00	3.737.219.530,00	3.798.451.560,63	3.775.849.330,77	3.698.774.405,73	-61.232.030,63



MINISTÉRIO DA FAZENDA
SECRETARIA DO TESOURO NACIONAL

EXERCÍCIO
2024

PERÍODO
Anual

EMISSÃO
03/02/2025

PÁGINA
3

TÍTULO	BALANÇO ORÇAMENTÁRIO - TODOS OS ORÇAMENTOS
SUBTÍTULO	80010 - TRIBUNAL REGIONAL DO TRABALHO DA 2A.REGIAO
ORGAO SUPERIOR	15000 - JUSTICA DO TRABALHO

VALORES EM UNIDADES DE REAL

DESPESA						
DESPESAS ORÇAMENTÁRIAS	DOTAÇÃO INICIAL	DOTAÇÃO ATUALIZADA	DESPESAS EMPENHADAS	DESPESAS LIQUIDADAS	DESPESAS PAGAS	SALDO DA DOTAÇÃO
TOTAL	3.206.878.998,00	3.737.219.530,00	3.798.451.560,63	3.775.849.330,77	3.698.774.405,73	-61.232.030,63

ANEXO 1 - DEMONSTRATIVO DE EXECUÇÃO DOS RESTOS A PAGAR NÃO PROCESSADOS

DESPESAS ORÇAMENTÁRIAS	INSCRITOS EM EXERCÍCIOS ANTERIORES	INSCRITOS EM 31 DE DEZEMBRO DO EXERCÍCIO ANTERIOR	LIQUIDADOS	PAGOS	CANCELADOS	SALDO
DESPESAS CORRENTES	496.475,30	8.302.830,84	5.932.904,13	5.603.090,34	2.795.582,29	400.633,51
Pessoal e Encargos Sociais	-	1.517.591,16	621.028,17	621.028,17	896.562,99	-0,00
Juros e Encargos da Dívida	-	-	-	-	-	-
Outras Despesas Correntes	496.475,30	6.785.239,68	5.311.875,96	4.982.062,17	1.899.019,30	400.633,51
DESPESAS DE CAPITAL	-	5.206.779,73	5.135.075,57	5.135.075,57	69.315,67	2.388,49
Investimentos	-	5.206.779,73	5.135.075,57	5.135.075,57	69.315,67	2.388,49
Inversões Financeiras	-	-	-	-	-	-
Amortização da Dívida	-	-	-	-	-	-
TOTAL	496.475,30	13.509.610,57	11.067.979,70	10.738.165,91	2.864.897,96	403.022,00

ANEXO 2 - DEMONSTRATIVO DE EXECUÇÃO RESTOS A PAGAR PROCESSADOS E NÃO PROCESSADOS LIQUIDADOS

DESPESAS ORÇAMENTÁRIAS	INSCRITOS EM EXERCÍCIOS ANTERIORES	INSCRITOS EM 31 DE DEZEMBRO DO EXERCÍCIO ANTERIOR	PAGOS	CANCELADOS	SALDO
DESPESAS CORRENTES	78.209,82	2.863.764,98	2.766.417,78	-	175.557,02
Pessoal e Encargos Sociais	-	19.202,98	19.202,98	-	-
Juros e Encargos da Dívida	-	-	-	-	-
Outras Despesas Correntes	78.209,82	2.844.562,00	2.747.214,80	-	175.557,02
DESPESAS DE CAPITAL	-	237.525,90	237.525,90	-	-
Investimentos	-	237.525,90	237.525,90	-	-
Inversões Financeiras	-	-	-	-	-
Amortização da Dívida	-	-	-	-	-
TOTAL	78.209,82	3.101.290,88	3.003.943,68	-	175.557,02



MINISTÉRIO DA FAZENDA
SECRETARIA DO TESOURO NACIONAL

EXERCÍCIO
2024

PERÍODO
Anual

EMISSÃO
03/02/2025

PÁGINA
1

TÍTULO BALANÇO FINANCEIRO - TODOS OS ORÇAMENTOS

SUBTÍTULO 80010 - TRIBUNAL REGIONAL DO TRABALHO DA 2A.REGIAO

ORGAO SUPERIOR 15000 - JUSTICA DO TRABALHO

VALORES EM UNIDADES DE REAL

INGRESSOS			DISPÊNDIOS		
ESPECIFICAÇÃO	2024	2023	ESPECIFICAÇÃO	2024	2023
Receitas Orçamentárias	-	-	Despesas Orçamentárias	3.798.451.560,63	3.350.756.736,23
Ordinárias	-	-	Ordinárias	2.955.032.632,91	2.531.549.819,33
Vinculadas	-	-	Vinculadas	843.418.927,72	819.206.916,90
Previdência Social (RPPS)	-	-	Seguridade Social (Exceto Previdência)	60.834.552,00	69.731.519,00
(-) Deduções da Receita Orçamentária	-	-	Previdência Social (RPPS)	700.332.766,00	674.332.118,00
			Recursos Vinculados a Fundos, Órgãos e Programas	82.251.609,72	75.143.279,90
Transferências Financeiras Recebidas	3.768.286.884,87	3.282.471.494,90	Transferências Financeiras Concedidas	152.162.540,48	140.840.308,58
Resultantes da Execução Orçamentária	3.758.365.461,48	3.276.085.650,52	Resultantes da Execução Orçamentária	-	-
Repasso Recebido	6.717,43	4.170,73	Independentes da Execução Orçamentária	152.162.540,48	140.840.308,58
Sub-repasso Recebido	3.758.358.744,05	3.276.081.479,79	Transferências Concedidas para Pagamento de RP	504.646,97	2.792.431,25
Independentes da Execução Orçamentária	9.921.423,39	6.385.844,38	Demais Transferências Concedidas	26.007,52	13.479,98
Transferências Recebidas para Pagamento de RP	2.605.541,50	-	Movimento de Saldos Patrimoniais	151.631.885,99	138.034.397,35
Demais Transferências Recebidas	3.367.914,54	3.167.777,40	Aporte ao RPPS	-	-
Movimentação de Saldos Patrimoniais	3.947.967,35	3.218.066,98	Aporte ao RGPS	-	-
Aporte ao RPPS	-	-			
Aporte ao RGPS	-	-	Pagamentos Extraorçamentários	19.976.894,39	13.998.974,40
Recebimentos Extraorçamentários	334.657.293,73	204.138.354,51	Pagamento dos Restos a Pagar Processados	3.003.943,68	1.888.777,89
Inscrição dos Restos a Pagar Processados	77.074.925,04	3.101.290,88	Pagamento dos Restos a Pagar Não Processados	10.738.165,91	10.204.460,01
Inscrição dos Restos a Pagar Não Processados	22.602.229,86	13.509.610,57	Depósitos Restituíveis e Valores Vinculados	6.234.784,80	1.905.736,50
Depósitos Restituíveis e Valores Vinculados	34.644.387,87	1.896.590,65	Outros Pagamentos Extraorçamentários	-	-
Outros Recebimentos Extraorçamentários	200.335.750,96	185.630.862,41			
Arrecadação de Outra Unidade	200.335.750,96	185.630.862,41	Saldo para o Exercício Seguinte	216.749.127,77	84.395.944,67
Saldo do Exercício Anterior	84.395.944,67	103.382.114,47	Caixa e Equivalentes de Caixa	216.749.127,77	84.395.944,67
Caixa e Equivalentes de Caixa	84.395.944,67	103.382.114,47			
TOTAL	4.187.340.123,27	3.589.991.963,88	TOTAL	4.187.340.123,27	3.589.991.963,88



MINISTÉRIO DA FAZENDA
SECRETARIA DO TESOURO NACIONAL

EXERCÍCIO
2024

PERÍODO
Anual

EMISSÃO
03/02/2025

PÁGINA
1

VALORES EM UNIDADES DE REAL

TÍTULO	DEMONSTRAÇÕES DOS FLUXOS DE CAIXA - TODOS OS ORÇAMENTOS
SUBTÍTULO	80010 - TRIBUNAL REGIONAL DO TRABALHO DA 2A. REGIAO
ORGAO SUPERIOR	15000 - JUSTICA DO TRABALHO

	2024	2023
FLUXOS DE CAIXA DAS ATIVIDADES OPERACIONAIS	173.922.203,99	24.131.342,91
INGRESSOS	4.003.267.023,70	3.469.998.947,96
Receita Tributária	-	-
Receita de Contribuições	-	-
Receita Agropecuária	-	-
Receita Industrial	-	-
Receita de Serviços	-	-
Remuneração das Disponibilidades	-	-
Outras Receitas Derivadas e Originárias	-	-
Transferências Recebidas	-	-
Intergovernamentais	-	-
Dos Estados e/ou Distrito Federal	-	-
Dos Municípios	-	-
Intragovernamentais	-	-
Outras Transferências Recebidas	-	-
Outros Ingressos Operacionais	4.003.267.023,70	3.469.998.947,96
Ingressos Extraorçamentários	34.644.387,87	1.896.590,65
Transferências Financeiras Recebidas	3.768.286.884,87	3.282.471.494,90
Arrecadação de Outra Unidade	200.335.750,96	185.630.862,41
DESEMBOLSOS	-3.829.344.819,71	-3.445.867.605,05
Pessoal e Demais Despesas	-3.333.058.230,24	-2.993.018.111,43
Legislativo	-	-
Judiciário	-2.412.402.718,69	-2.157.873.459,87
Essencial à Justiça	-	-
Administração	-	-
Defesa Nacional	-	-
Segurança Pública	-	-
Relações Exteriores	-	-
Assistência Social	-	-
Previdência Social	-828.025.128,66	-760.708.311,36
Saúde	-	-
Trabalho	-	-
Educação	-	-
Cultura	-	-
Direitos da Cidadania	-	-
Urbanismo	-	-
Habitação	-	-
Saneamento	-	-
Gestão Ambiental	-	-
Ciência e Tecnologia	-	-
Agricultura	-	-
Organização Agrária	-	-
Indústria	-	-
Comércio e Serviços	-	-



MINISTÉRIO DA FAZENDA
SECRETARIA DO TESOURO NACIONAL

EXERCÍCIO
2024

PERÍODO
Anual

EMISSÃO
03/02/2025

PÁGINA
2

TÍTULO	DEMONSTRAÇÕES DOS FLUXOS DE CAIXA - TODOS OS ORÇAMENTOS
SUBTÍTULO	80010 - TRIBUNAL REGIONAL DO TRABALHO DA 2A. REGIAO
ORGAO SUPERIOR	15000 - JUSTICA DO TRABALHO

VALORES EM UNIDADES DE REAL

	2024	2023
Comunicações	-	-
Energia	-	-
Transporte	-	-
Desporto e Lazer	-	-
Encargos Especiais	-92.630.382,89	-74.436.340,20
(+/-) Ordens Bancárias não Sacadas - Cartão de Pagamento	-	-
Juros e Encargos da Dívida	-	-
Juros e Correção Monetária da Dívida Interna	-	-
Juros e Correção Monetária da Dívida Externa	-	-
Outros Encargos da Dívida	-	-
Transferências Concedidas	-337.889.264,19	-310.103.448,54
Intergovernamentais	-	-
A Estados e/ou Distrito Federal	-	-
A Municípios	-	-
Intragovernamentais	-337.889.264,19	-310.103.448,54
Outras Transferências Concedidas	-	-
Outros Desembolsos Operacionais	-158.397.325,28	-142.746.045,08
Dispêndios Extraorçamentários	-6.234.784,80	-1.905.736,50
Transferências Financeiras Concedidas	-152.162.540,48	-140.840.308,58
FLUXOS DE CAIXA DAS ATIVIDADES DE INVESTIMENTO	-41.569.020,89	-43.117.512,71
INGRESSOS	-	-
Alienação de Bens	-	-
Amortização de Empréstimos e Financiamentos Concedidos	-	-
Outros Ingressos de Investimentos	-	-
DESEMBOLSOS	-41.569.020,89	-43.117.512,71
Aquisição de Ativo Não Circulante	-38.945.995,99	-40.632.798,27
Concessão de Empréstimos e Financiamentos	-	-
Outros Desembolsos de Investimentos	-2.623.024,90	-2.484.714,44
FLUXOS DE CAIXA DAS ATIVIDADES DE FINANCIAMENTO	-	-
INGRESSOS	-	-
Operações de Crédito	-	-
Integralização do Capital Social de Empresas Dependentes	-	-
Transferências de Capital Recebidas	-	-
Outros Ingressos de Financiamento	-	-
DESEMBOLSOS	-	-
Amortização / Refinanciamento da Dívida	-	-
Outros Desembolsos de Financiamento	-	-
GERAÇÃO LÍQUIDA DE CAIXA E EQUIVALENTES DE CAIXA	132.353.183,10	-18.986.169,80
CAIXA E EQUIVALENTES DE CAIXA INICIAL	84.395.944,67	103.382.114,47
CAIXA E EQUIVALENTE DE CAIXA FINAL	216.749.127,77	84.395.944,67

ANEXO 2 – Softwares produzidos internamente

Sistema	Descrição
Acervo Eletrônico PJe	Permite o envio e gerenciamento de mídias, relacionadas a processos do PJe
AD1 - Assinatura Digital de Documentos (1º Grau)	Sistema de Assinatura de Documentos relacionados ao 1º Grau
AD2 - Assinatura Digital de Documentos (Presidência)	Sistema de Assinatura de Documentos relacionados à Presidência
Agendamento de Salas	Consulta e gerenciamento de uso das salas do TRT2
Agendamento de Salas de Audiência Virtual	Consulta e gerenciamento de uso das salas do TRT2 voltadas para a realização de audiência virtual
Agendamento de Salas de Vídeo Conferência	Consulta e gerenciamento de uso das salas do TRT2 voltadas para a realização de vídeo conferências
Agendamento de Transportes	Solicitação de transporte e gerenciamento da frota de veículos do TRT2
Agendamento de Troca de Notebooks	Consulta e gerenciamento de disponibilidade de horários para realizar a troca de notebooks do TRT2
Alteração de Dados Pessoais	Permite alterar o número do telefone celular e e-mail pessoal no cadastro do SIGEP
ARQGER (Desktop)	Sistema de Gerenciamento do Arquivo Geral
ARQGER Web	Consulta e solicitação de desarquivamento de processos arquivados
Arquivo Geral - Formulário de Solicitação de Cópias	Permite a solicitação de cópias de processos arquivados
Atermação Online	Serviço online de Atermação integrado ao PROAD
Ativação Autenticação 2 Fatores VPN	Ativação do 2º fator para conexão da VPN por meio do Google Authenticator
Autenticação - Alteração de Senhas	Sistema para alteração, recuperação e redefinição de senhas corporativas (LDAP)
Autorização de Sistemas	Gerenciamento de acessos a determinados sistemas utilizado pela Coordenadoria de Sistemas de TIC
Balcão Virtual	Gerenciamento de fila de atendimento virtual utilizado em conjunto com o Zoom
Basis	Repositório de normas do Tribunal
Batch Atualização LDAP	Rotina batch para atualização de dados do LDAP
Batch CNDTG	Rotina batch para envio de dados ao BNDT (TST)
Batch CNDTRFB	Rotina batch para envio de dados ao BNDT (TST)
Benefícios (Legado)	Sistema de gerenciamento de benefícios
Biblioteca - Acesso ProView	Redirecionamento para sistema externo de Biblioteca - ProView
Biblioteca - Acesso Revista dos Tribunais	Redirecionamento para sistema externo de Biblioteca - Revista dos Tribunais
Biblioteca - Acesso Saraiva Digital	Redirecionamento para sistema externo de Biblioteca - Saraiva Digital
Cadastro Eletrônico de Peritos	Sistema de cadastro de peritos para o sistema SPHP
Cadastro Unificado de Serviços	Cadastro unificado para determinados serviços utilizado pelo público externo
CalcBot	Atualização de cálculos do processo junto ao PJeCalc e inclusão de despachos com documento gerado pelo PJeCalc
Captcha	Serviço de captcha utilizado pelos sistemas do TRT2
Central de Hastas Públicas	Sistema de cadastro de licitantes
Central de Mandados - Diligências de Oficiais de Justiça	Gerenciamento de diligências de Oficiais de Justiça
CertBot	Robô gerador de Certidões, Despachos e Decisões no PJe

Certidão de Ações Trabalhistas Emitida pela UA	Emissão e validação de certidões de ações trabalhistas emitidas pela Unidade de Atendimento
Certidão Negativa de Débitos Trabalhistas - CNDTG	Gerenciamento de devedores da BNDT (TST) referentes processos de 2º Grau
Certidão Negativa de Débitos Trabalhistas - CNDTRFB	Gerenciamento de devedores da BNDT (TST) referentes processos de 1º Grau
Certidão Online de Ações Trabalhistas	Certidão Online de Ações Trabalhistas
Classificados	Sistema de anúncios de classificados
Clipping Online	Sistema de Clipping utilizado pela Secretaria de Comunicação Social
CLT Dinâmica (Legado)	Pesquisa jurisprudencial
Clube de Afinidades	Sistema de anúncios para o Clube de Afinidades
Competência Territorial	Consulta de competência territorial
Conciliação (Solução de Disputas)	Sistema de Conciliação (Solução de Disputas)
Confecção de Crachás	Sistema para confecção de crachás
Consulta Boletim Informativo (Legado)	Consulta do Boletim Informativo (antigo)
Consulta DOE (Legado)	Consulta do Diário Oficial Eletrônico (antigo)
Consulta DOE/SP Administrativo (Legado)	Consulta DOE/SP Administrativo (antigo)
Consulta Imagens de Bens em Leilões	Consulta Imagens de Bens em Leilões
Consulta Pauta de Julgamento das Turmas	Consulta Pauta de Julgamento das Turmas
Consulta Precatórios	Consulta de Precatórios
Consulta Precatórios - Requisição de Pequeno Valor	Consulta de Precatórios - Requisição de Pequeno Valor
Consulta Processual - 1ª Instância	Consulta Processual - 1ª Instância
Consulta Processual - 2ª Instância	Consulta Processual - 2ª Instância
Consulta Processual - Acórdãos das Turmas	Consulta Processual - Acórdãos das Turmas
Consulta Processual - Acórdãos em SDI/SDC	Consulta Processual - Acórdãos em SDI/SDC
Consulta Processual - Atas/Sentenças/Despachos	Consulta Processual - Atas/Sentenças/Despachos
Consulta Processual - Certidões de Oficiais de Justiça (Diligências)	Consulta Processual - Certidões de Oficiais de Justiça (Diligências)
Consulta Processual - Certidões de Oficiais de Justiça (Pesquisa)	Aplicação de pesquisa jurisprudencial para certidões de oficiais de justiça
Consulta Processual - Códigos das Varas e Comarcas	Consulta Processual - Códigos das Varas e Comarcas
Consulta Processual - Corregedoria - Inteiro Teor das Decisões	Consulta Processual - Corregedoria - Inteiro Teor das Decisões
Consulta Processual - Corregedoria - Pedido de Providências (Expediente)	Consulta Processual - Corregedoria - Pedido de Providências (Expediente)
Consulta Processual - Corregedoria - Reclamação Correccional (Correição Parcial)	Consulta Processual - Corregedoria - Reclamação Correccional (Correição Parcial)
Consulta Processual - Despachos da Vice-Presidência (Recurso de Revista)	Consulta Processual - Despachos da Vice-Presidência (Recurso de Revista)
Consulta Processual - Nomes das Partes	Consulta Processual - Nomes das Partes
Consulta Processual - Órgão Especial	Consulta Processual - Órgão Especial
Consulta Processual - Relator	Consulta Processual - Relator
Consulta Processual - SAP1 Web	Consulta web referente a processos físicos (SAP1)
Consulta Processual - SAP2 Web	Consulta web referente a processos físicos (SAP2)
Consulta Processual - SAP2 Web (Arquivo Morto)	Consulta web referente a processos físicos do arquivo morto (SAP2)
Consulta Processual - SAPG Web	Consulta web referente a processos físicos (SAPG)
Consulta Processual - SDC	Consulta Processual - Dissídios Coletivos
Consulta Processual - SDI	Consulta Processual - Dissídios Individuais
Consulta Processual - Termos de conciliação	Consulta Processual - Termos de conciliação
Consulta Processual - Tribunal Pleno	Consulta Processual - Tribunal Pleno
Consulta Processual - Votos Indisponíveis	Consulta Processual - Votos Indisponíveis

Consulta Processual Integrada	Consulta web referente a processos físicos de forma integrada (SAP1, SAP2 e SAPG)
Contracheque Eletrônico - Antes de 2015 (Legado)	Consulta de contracheque antigos, antes de 2015
Dados Bancários de Advogados	Cadastro de dados bancários de advogados, associações e demais pessoas físicas e jurídicas
Declaração de Atividade Docente	Permite a declaração e consulta de atividades docentes pelos magistrados
Declaração de Recusa de Substituição	Permite a declaração de recusa de substituição pelos magistrados
Declarações	Permite criar declarações de forma genérica a serem preenchidas pelos servidores e magistrados
Demonstrativo de Pagamento de Honorários Periciais	Demonstrativo de Pagamento de Honorários Periciais gerados pelo sistema SPHP
Desambiguação	Serviço de desambiguação de número de processos utilizado pelos sistemas de consultas processuais
Distribuição de Plantão de Magistrados - 1ª Instância	Permite a distribuição de plantões de magistrados de 1ª Instância
Distribuição de Plantão de Magistrados - 2ª Instância	Permite a distribuição de plantões de magistrados de 2ª Instância
eCarta	Automatiza o envio eletrônico de correspondências expedidas pelo PJe aos Correios
E-mails Corporativos	Listagem de e-mails corporativos para exibição na Intranet
Fale com o Presidente	Formulário de envio de mensagens para a Presidência do tribunal
FAQ PJe	Listagem de dúvidas e perguntas frequentes sobre o PJe
FLUCOR - Fluxo de Documentos da Corregedoria (Legado)	Fluxo de Documentos da Corregedoria
FLUDOC - Fluxo de Documentos da Secretaria de Gestão de Pessoas (Legado)	Fluxo de Documentos da Secretaria de Gestão de Pessoas
FLUPRES - Fluxo de Documentos da Presidência (Legado)	Fluxo de Documentos da Presidência
Fluxo de Documento Pré-Processual	Fluxo de Documento Pré-Processual
Fluxos PROAD	Gerenciamento de imagens referentes aos fluxos dos assuntos do PROAD
Folha (Legado)	Sistema antigo de folha de pagamento utilizado antes do SIGEP
Formulário Assyst	Formulário para abertura e acompanhamento de chamados para usuários externos
GAEPP - Execução e Pesquisas Patrimoniais	Módulo de Execução e Pesquisas Patrimoniais
Gerenciamento de Log	Sistema de gerenciamento de logs utilizado pela Coordenadoria de Sistemas de TIC
Gestão (Legado)	Sistema antigo de gestão de pessoas, utilizado antes do SIGEP
Indisponibilidade de Serviços	Cadastro e consulta de indisponibilidade dos serviços do Tribunal
InfoMail	Aplicação para envio de emails em massa
InfoProcesso (Webservice)	API de comunicação para fornecimento de informações processuais
Informe de Rendimentos de Fornecedores Externos	Informe de Rendimentos de Fornecedores Externos
Inventário	Sistema de inventário de equipamentos de TIC
Jogo Sustentabilidade	Jogo com o objetivo de registrar e pontuar as ações de sustentabilidade realizadas nas unidades do Tribunal
Manutenção de Sistemas	Módulo para acesso de logs e validação de deploys de aplicações utilizado pela Coordenadoria de Sistemas TIC
Migração SAP/PJe	Conjunto de aplicações e rotinas automatizadas para arquivamento de processos no SAP e cadastro no PJe
Módulo de Mensagens (Legado)	Consulta mensagens disponibilizadas pelo antigo Módulo de Mensagens

PAE - Consulta	Consulta de valores de Parcela Autônoma de Equivalência pelos magistrados
Painel de Indicadores do PJe	Permite a visualização da quantidade de documentos assinados em determinado momento e do peso de distribuição dos órgãos julgadores
Permuta	Sistema de anúncios de vagas e permutas de lotação
Pesquisa DEJT	Aplicação para pesquisa textual nos cadernos Administrativos e Judiciários do DEJT publicados a partir de 01/07/2017
Pesquisa DOEletrônico	Aplicação para pesquisa das publicações do Diário Oficial Eletrônico (legado)
Pesquisa Jurisprudencial - Acórdãos em Geral (Processos Físicos)	Aplicação de pesquisa jurisprudencial para acórdãos que tiveram andamento pelo sistema SAP (legado)
Pesquisa Jurisprudencial - Acórdãos Ementados (Processos Físicos)	Aplicação de pesquisa jurisprudencial para acórdãos ementados que tiveram andamento pelo sistema SAP (legado)
Pesquisa Jurisprudencial - Secretaria de Dissídios Coletivos	Aplicação de pesquisa para processos da Secretaria de Dissídios Coletivos que são mantidos em arquivos PDF em diretório da rede
Pesquisa Jurisprudencial - Sentenças (Processos Físicos)	Aplicação de pesquisa jurisprudencial para processos físicos que tiveram andamento pelo sistema SAP (legado)
PJE - Argos	Satélite utilizado para otimizar as pesquisas patrimoniais, reduzir tarefas redundantes, compartilhar informações, integrar com sistemas externos, centralizar as ordens de pesquisa e padronizar a exibição de informações
PJE - Módulo Acervo Digital	Módulo para permitir que sejam anexadas mídias do tipo áudio e vídeo aos processos trabalhistas que tramitam no PJe
PJE - Módulo Peritos	Módulo de funcionalidades de peritos e perícias, como intimação, cadastramento e designação de peritos
PJeCor-Tools	Sistema para importação de dados do CNJ referente ao PJeCor
Ponto Eletrônico	Sistema de registro de ponto eletrônico por meio do certificado digital
Portal - Intranet	Portal de notícias, informações e serviços do TRT2 direcionado ao público interno
Portal - Site	Portal de notícias, informações e serviços do TRT2 direcionado ao público externo
Portal do Magistrado/Servidor	Portal contendo as principais informações sobre direitos, vantagens, serviços e prazos, além de links para acesso direto aos requerimentos
PrecBot	Robô de atualização, autorização e registro de RPs junto ao GPREC
Prestação de Contas e Relatório Anual - Magistrados	Permite aos magistrados acesso à prestação de contas
Promoção e Acesso por Merecimento	Sistema de apoio para avaliação e promoção de magistrados aos cargos de Juiz Titular e Desembargador
Prontuário de Magistrados	Registro de prontuário dos magistrados utilizado pela Corregedoria
Protocolo Eletrônico Administrativo	Sistema de uso interno para protocolo de determinados assuntos no PROAD
Protocolo Eletrônico de Documentos (Requerimentos)	Sistema de uso externo para protocolo de determinados assuntos no PROAD
Redirecionamento de Normas	Redirecionamento de URLs de normas antigas para o Basis
Relatório de Pesquisa Patrimoniais	Consulta de relatório de pesquisa patrimonial
Relatório para SAJAR	Acompanhar as atividades realizadas no sistema eRec pelos servidores da SAJAR
Requerimentos Administrativos para Pensionistas	Permite aos pensionistas efetuarem requerimentos referentes à plano de saúde e assistência odontológica
Revista do Tribunal	Aplicativo móvel para visualização da Revista do Tribunal

Robô PRECATOPAG	Aplicação do tipo RPA para a automação da gravação (confeção) de alvarás eletrônicos junto ao sistema SISCONDJ
Sala de Descompressão	Agendamento para uso da sala de descompressão
SCDM - Sistema de Controle de Disponibilidade de Magistrados (Legado)	Sistema de Controle de Disponibilidade de Magistrados utilizado antes do PJe
SIGEP-JT - Camada de Integração (TEIID)	Módulo do SIGEP-JT preparado e suportado nacionalmente pelo TRT2 para possibilitar a integração de dados entre os diversos módulos do SIGEP-JT.
SIGEP-JT - eSocial (CONN ESOCIAL) - Módulo Extrator	Módulo do SIGEP-JT que permite a preparação e encaminhamento dos dados dos Módulos Principal, Gestão em Saúde (SIGS), Estagiários (GEST) e Folha (FOLHAWEB) com o eSocial do Governo Federal. É formado por 3 submódulos: Extrator (desenvolvido e suportado nacionalmente pelo TRT2), Conector (TRT11) e Transmissor (TST).
SIGEP-JT - Folha de Pagamento (FOLHAWEB)	Módulo do SIGEP-JT desenvolvido e suportado nacionalmente pelo TRT2 para realização do cálculo mensal das folhas de pagamento de Magistrados, Servidores e Pensionistas. Considera as regras vigentes no funcionalismo público federal, com as especificidades da Justiça do Trabalho.
SIGEP-JT - Módulo Principal (MP)	Módulo Principal do SIGEP-JT desenvolvido e suportado pelo TRT2. Possui a base central do SIGEP-JT e permite a manutenção dos dados pessoais, de provimentos, unidades organizacionais, lotações e outras informações de Magistrados, Servidores, Dependentes e Pensionistas.
SISCOJ - Requerimentos de Magistrados (Legado)	Sistema de Requerimentos de Magistrados
SISDOC (Legado)	Envio de petições eletrônicas para processos físicos
SISPRE - Precatórios (Legado)	Sistema de Gerenciamento de Precatórios utilizado antes do GPREC
Sistema de Apoio à Gestão de Precatórios	Sistema utilizado pela Secretaria de Precatórios para auxiliar nas rotinas da área.
Sistema de Apoio às Sessões de 2º Grau	Consulta de pautas e votos para apoio às Sessões de 2º Grau
Sistema de Eleição de Cargos Majoritários	Realização da eleição para os cargos majoritários do TRT2
Sistema Eletrônico de Votação	Sistema para gerenciamento de eleições genéricas
SMP - Sistema de Material e Patrimônio (Legado)	Sistema gerenciamento de material e patrimônio utilizado antes do SCMP
Sorteio de Presidente de Comissão Sindicante	Sorteio de Presidente de Comissão Sindicante (Sindicância e PADs) e Expedientes Administrativos
SPHP – Honorários Periciais	Sistema de Pagamento de Honorários Periciais
Sustentação Oral	Inscrição e gerenciamento de agendamento para sustentação oral de processos de 2º Grau
Transparência - Conta Públicas	Publicação de documentos para disponibilização na área de Transparência do Portal do TRT2
TRT Mail	Envio de notificação de tramitação processual por e-mail referentes a processos físicos
VDOC - Visualizador de Documento Eletrônico	Visualizador de documento assinado eletronicamente pelo AD1 ou AD2
Votação de Processos Administrativos	Votação de processos administrativos utilizado para Sessões do Tribunal Pleno e Órgão Especial

Fonte: SETIC/TRT2