



Índice de Satisfação

Calcula o nível de satisfação dos usuários de serviços prestados pelo TRT-2.

Ano	Meta	Realizado	Cumprimento da meta
2021	85,0%	91,3%	107,38% ●
2022	86,0%		
2023	87,0%		
2024	88,0%		
2025	89,0%		
2026	90,0%		

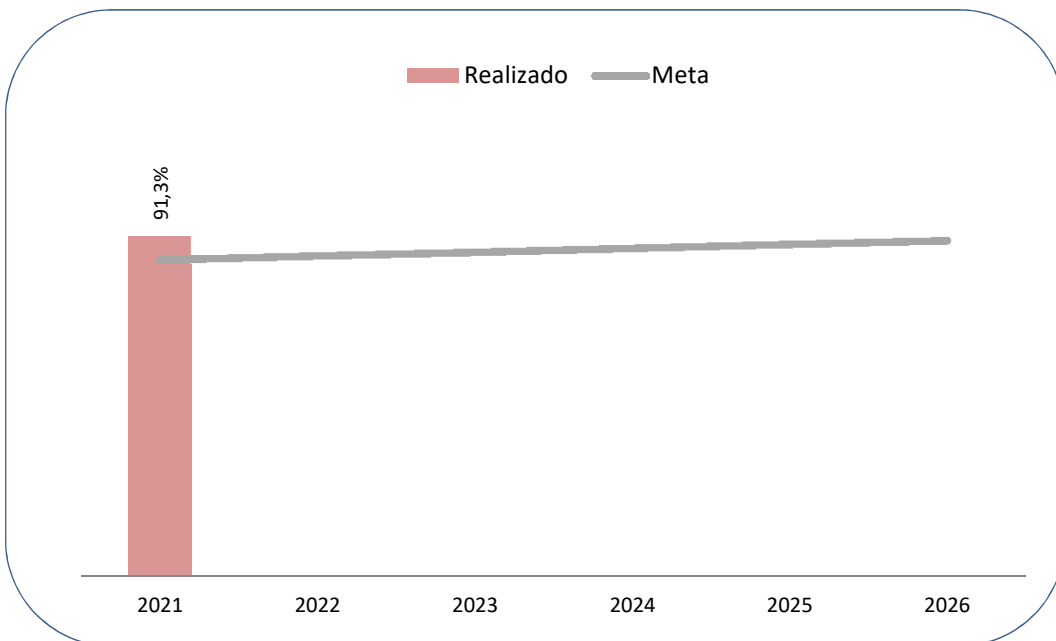
Periodicidade: Anual

Fonte: CEGI

Parâmetros dos sinalizadores:

● meta alcançada: 100% ou mais

● meta não alcançada: menor que 100%



Para o ano de 2021 foi calculado considerando a Pesquisa de Satisfação com os serviços da Ouvidoria e a Pesquisa Eletrônica de Satisfação em Conciliação (realizada nos CEJUSCs).



Estimular a Inovação no Poder Judiciário (Meta Nacional 9)
Realizar ações que visem à difusão da cultura da inovação em suas diversas dimensões e nas interações com os ODSs da Agenda 2030 da ONU, no âmbito do Poder Judiciário.

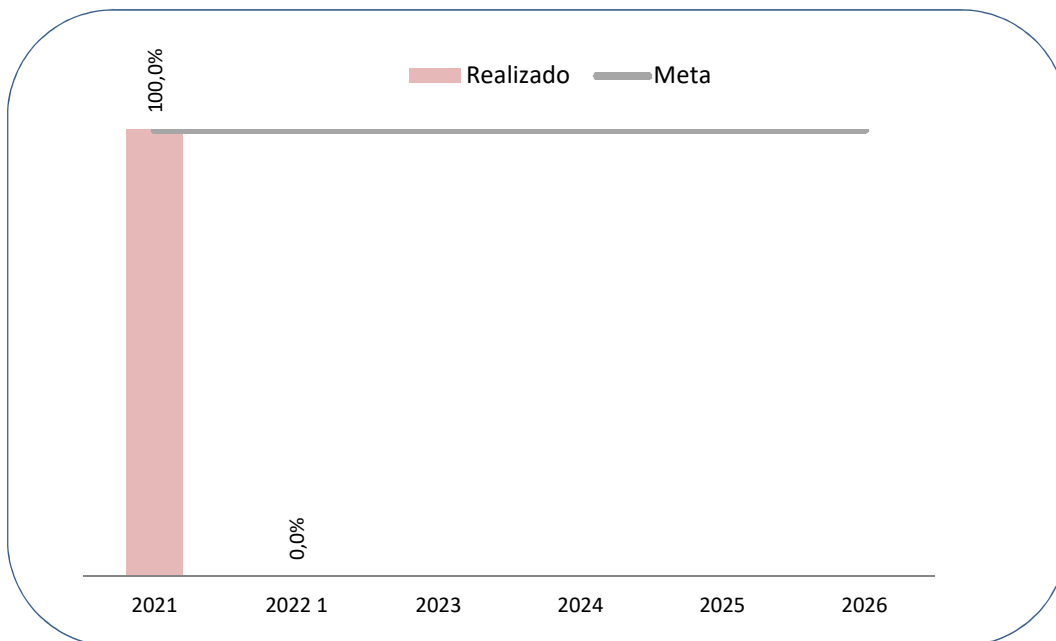
Ano	Meta	Realizado	Cumprimento da meta
2021	100,0%	100,0%	100,00% ●
2022 ¹	100,0%	0,0%	0,00% ●
2023	100,0%		
2024	100,0%		
2025	100,0%		
2026	100,0%		

Periodicidade: Anual

Fonte: CEGI

Parâmetros dos sinalizadores:

- meta alcançada: 100% ou mais
- meta não alcançada: menor que 100%



1. Até 31/03/2022.

Esse indicador acompanha a Meta Nacional 9, estabelecida anualmente pelo Conselho Nacional de Justiça (CNJ).

Em 2021 a meta foi Integrar a Agenda 2030 ao Poder Judiciário, tendo sido alterada para 2022.



Índice de alcance das metas do Plano de Logística e Sustentabilidade
Mede o percentual de indicadores do PLS que alcançaram suas metas em relação ao total de indicadores com meta definida medidos no período.

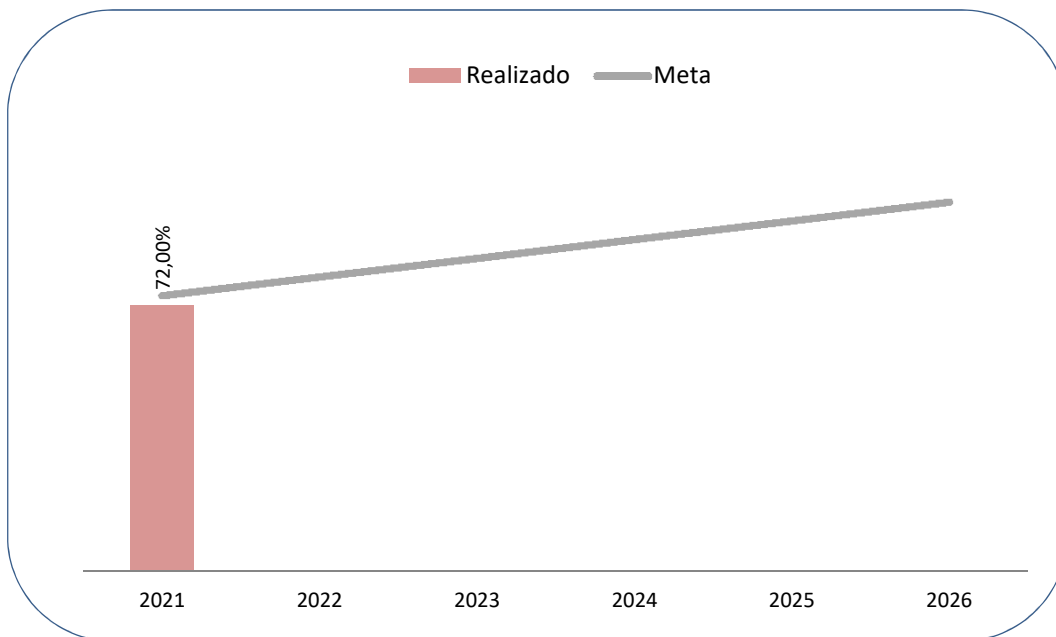
Ano	Meta	Realizado	Cumprimento da meta
2021	75,00%	72,00%	96,00% ●
2022	80,00%		
2023	85,00%		
2024	90,00%		
2025	95,00%		
2026	100,00%		

Periodicidade: Anual

Fonte: Seção de Gestão Socioambiental

Parâmetros dos sinalizadores:

- meta alcançada: 100% ou mais
- meta não alcançada: menor que 100%





Índice de processos julgados (Meta Nacional 1)

Mede o percentual de processos julgados em relação ao total de processos distribuídos no 1º e 2º graus.

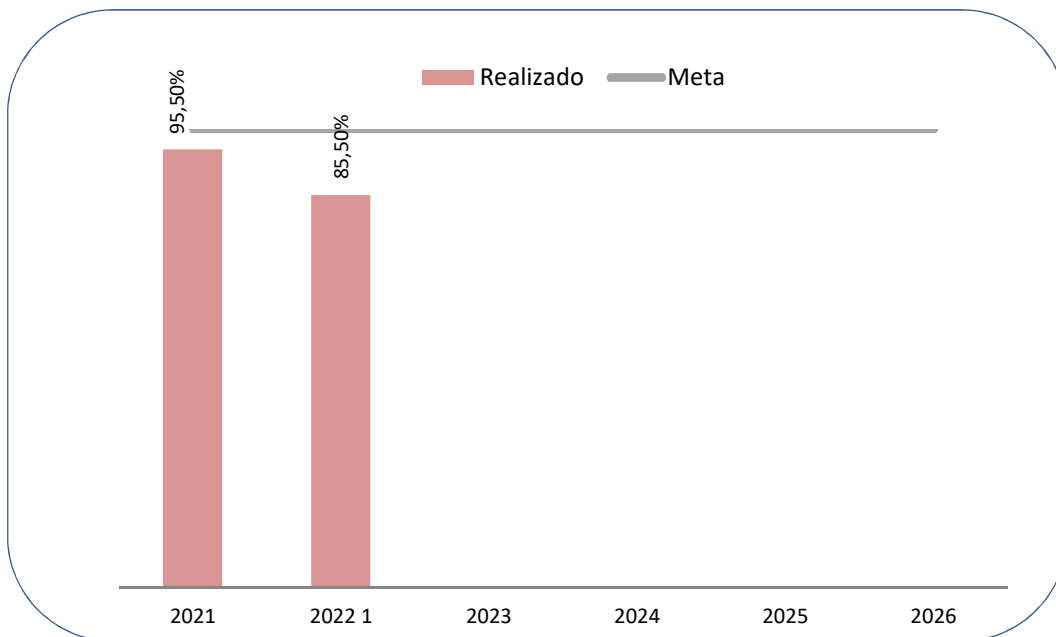
Ano	Meta	Realizado	Cumprimento da meta
2020 (base)	100,00%	73,80%	
2021	100,00%	95,50%	95,50% ●
2022 ¹	100,00%	85,50%	85,50% ●
2023	100,00%		
2024	100,00%		
2025	100,00%		
2026	100,00%		

Periodicidade: Anual

Fonte: CEGI

Parâmetros dos sinalizadores:

- meta alcançada: 100% ou mais
- meta não alcançada: menor que 100%



1. Até 31/03/2022.



2020 2017 2016 2015

Índice de processos antigos julgados (Meta Nacional 2)

Mede o percentual de processos julgados que foram distribuídos até o ano t-2 em relação ao total de processos distribuídos até no ano t-2, no 1º e 2º graus.

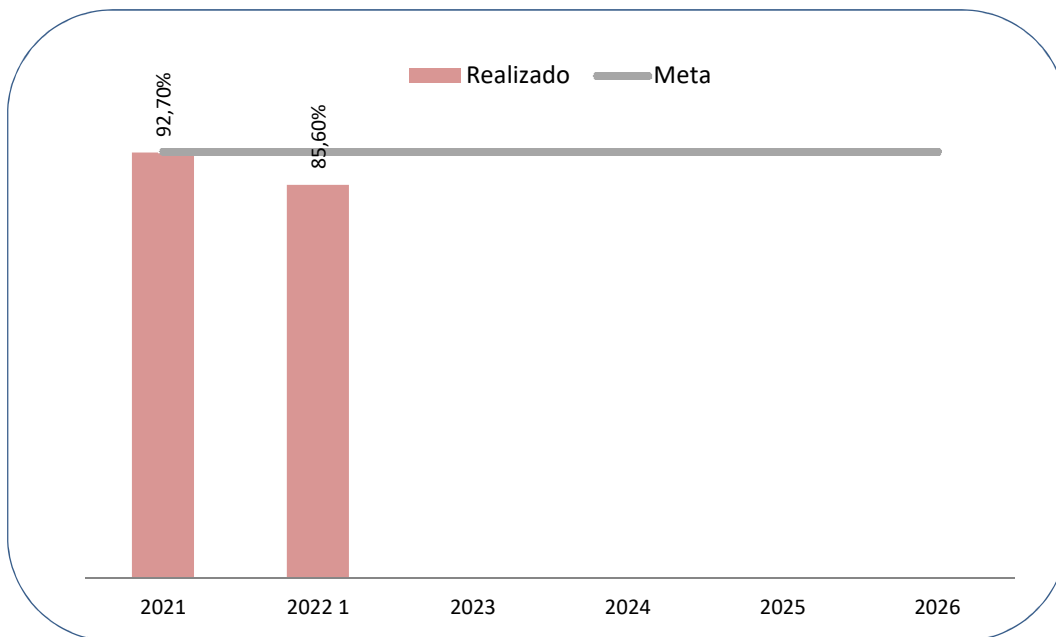
Ano	Meta	Realizado	Cumprimento da meta
2020 (base)	93,00%	96,00%	
2021	93,00%	92,70%	99,68% ●
2022 ¹	93,00%	85,60%	92,04% ●
2023	93,00%		
2024	93,00%		
2025	93,00%		
2026	93,00%		

Periodicidade: Anual

Fonte: CEGI

Parâmetros dos sinalizadores:

- meta alcançada: 100% ou mais
- meta não alcançada: menor que 100%



1. Até 31/03/2022.



Taxa de Congestionamento Líquida (Meta Nacional 5)

Mede o percentual de processos que ficaram parados sem solução (retirando do acervo os processos suspensos, sobrestados ou em arquivo provisório), em relação ao total tramitado no período de um ano, no 1º e 2º graus.

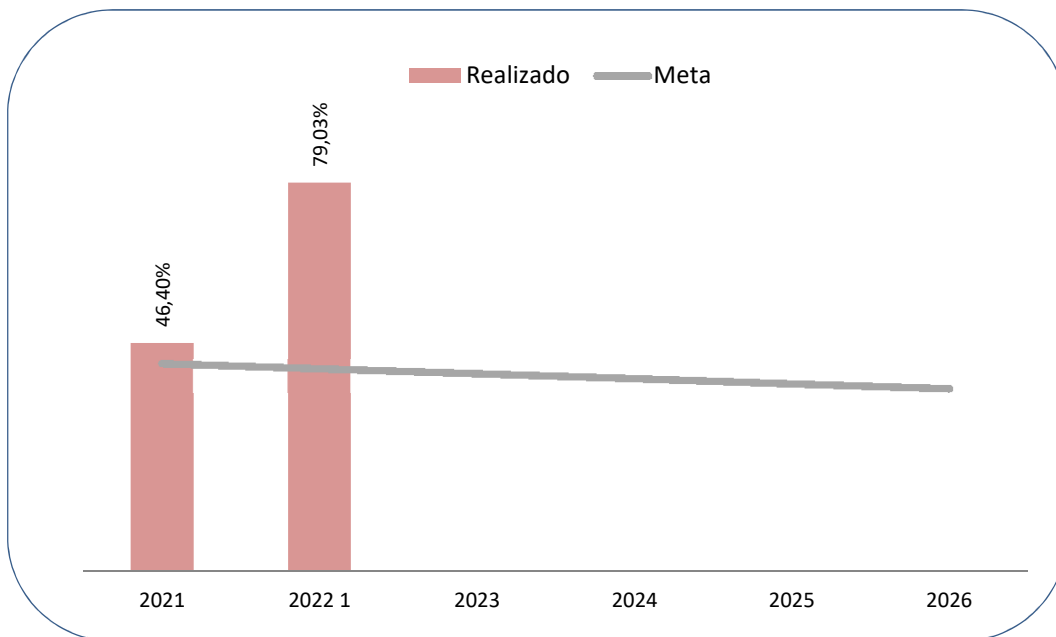
Ano	Meta	Realizado	Cumprimento da meta
2020 (base)		44,20%	
2021	42,20%	46,40%	90,95% ●
2022 ¹	41,20%	79,03%	52,13% ●
2023	40,20%		
2024	39,20%		
2025	38,20%		
2026	37,20%		

Periodicidade: Anual

Fonte: CEGI

Parâmetros dos sinalizadores:

- meta alcançada: 100% ou mais
- meta não alcançada: menor que 100%



1. Até 31/03/2022



Idade do Acervo

Indica o tempo de duração dos casos pendentes de baixa (1º e 2º graus), decorrido entre a data da autuação/recebimento até o último dia do ano-base.

Ano	Meta	Realizado ¹	Cumprimento da meta
2020 (base)		2019	
2021	2000	2066	96,81% ●
2022 ²	1960	2072	94,59% ●
2023	1920		
2024	1880		
2025	1840		
2026	1800		

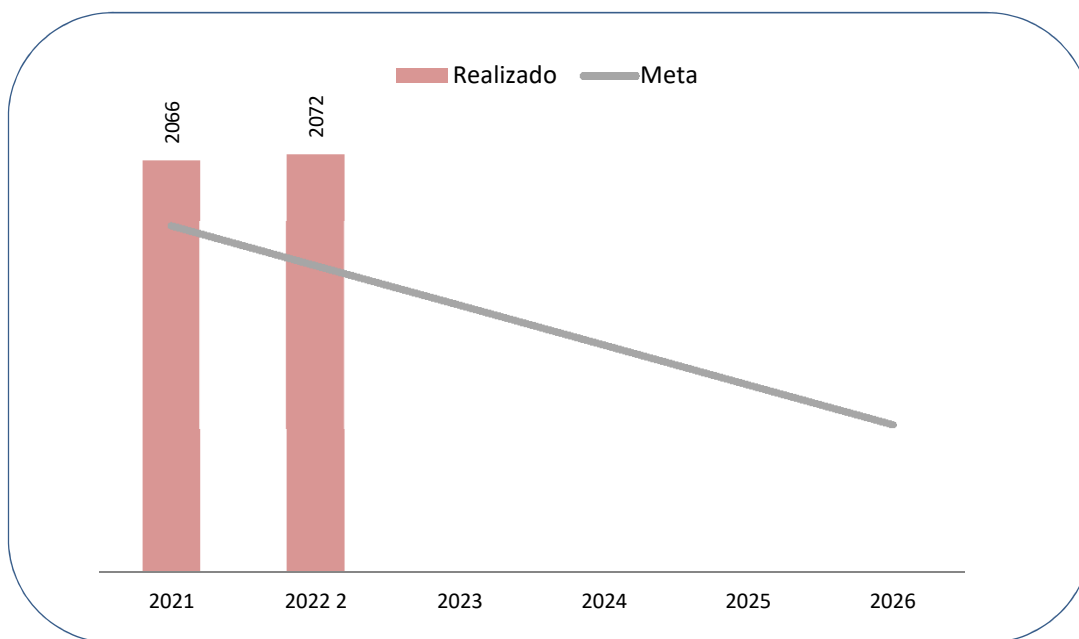
1. Em dias.

Fonte: CEGI

Periodicidade: Anual

Parâmetros dos sinalizadores:

- meta alcançada: 100% ou mais
- meta não alcançada: menor que 100%



2. Até 31/03/2022.



Nível de Maturidade Global de Riscos

Avalia o nível de maturidade organizacional em gestão de riscos com vistas à melhoria do desempenho da organização no cumprimento de sua missão institucional de gerar valor para as partes interessadas com eficiência e eficácia, transparência e accountability e conformidade com leis e regulamentos.

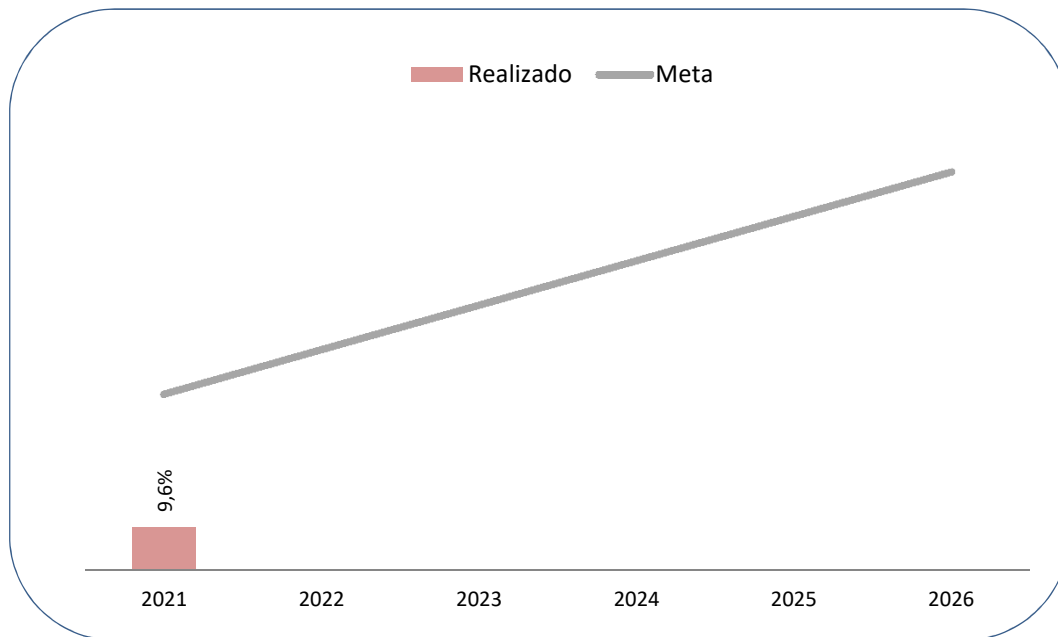
Ano	Meta	Realizado	Cumprimento da meta
2021	40,0%	9,6%	24,0% ●
2022	50,0%		
2023	60,0%		
2024	70,0%		
2025	80,0%		
2026	90,0%		

Periodicidade: Anual

Fonte: Secretaria Gestão Estratégica e Projetos

Parâmetros dos sinalizadores:

- meta alcançada: 100% ou mais
- meta não alcançada: menor que 100%





Índice de Conciliação (Meta Nacional 3)

Calcula o percentual de processos que foram solucionados por conciliação.

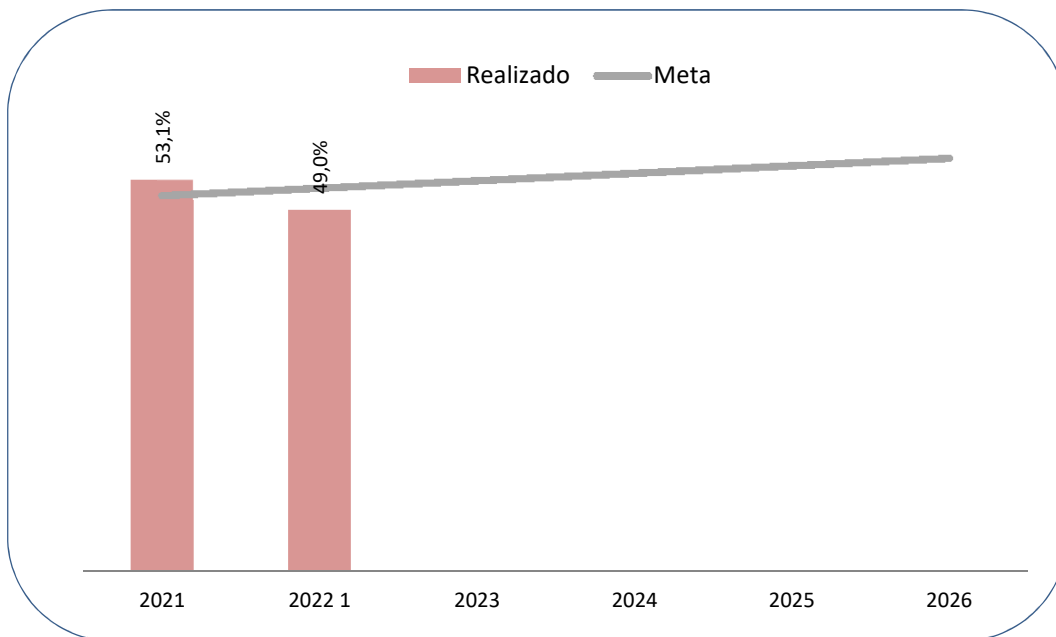
Ano	Meta	Realizado	Cumprimento da meta
2020 (base)	45,0%	54,6%	
2021	51,0%	53,1%	104,1% ●
2022 ¹	52,0%	49,0%	94,2% ●
2023	53,0%		
2024	54,0%		
2025	55,0%		
2026	56,0%		

Periodicidade: Anual

Fonte: CEGI

Parâmetros dos sinalizadores:

- meta alcançada: 100% ou mais
- meta não alcançada: menor que 100%



1. Até 31/03/2022.



Índice Integrado de Governança e Gestão

Obtém e sistematiza informações sobre a situação de governança pública e gestão, de maneira a identificar os pontos mais vulneráveis e induzir melhorias nessas áreas.

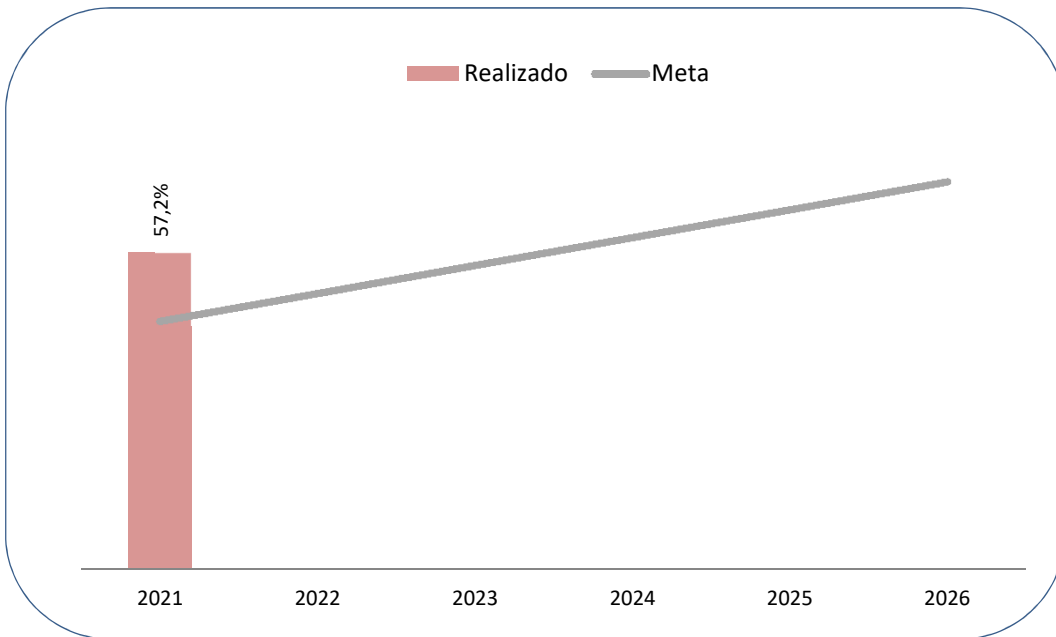
Ano	Meta	Realizado	Cumprimento da meta
2018 (base)		42,0%	
2021	45,0%	57,2%	127,1% ●
2022	50,0%		
2023	55,0%		
2024	60,0%		
2025	65,0%		
2026	70,0%		

Periodicidade: Anual

Fonte: TCU

Parâmetros dos sinalizadores:

- meta alcançada: 100% ou mais
- meta não alcançada: menor que 100%





Índice de cumprimento da Emenda Constitucional nº 95/2016

Mede e acompanha o cumprimento do limite de gastos determinado pela EC 95/2016, estabelecendo uma cultura de programação de gastos dentro do exercício financeiro.

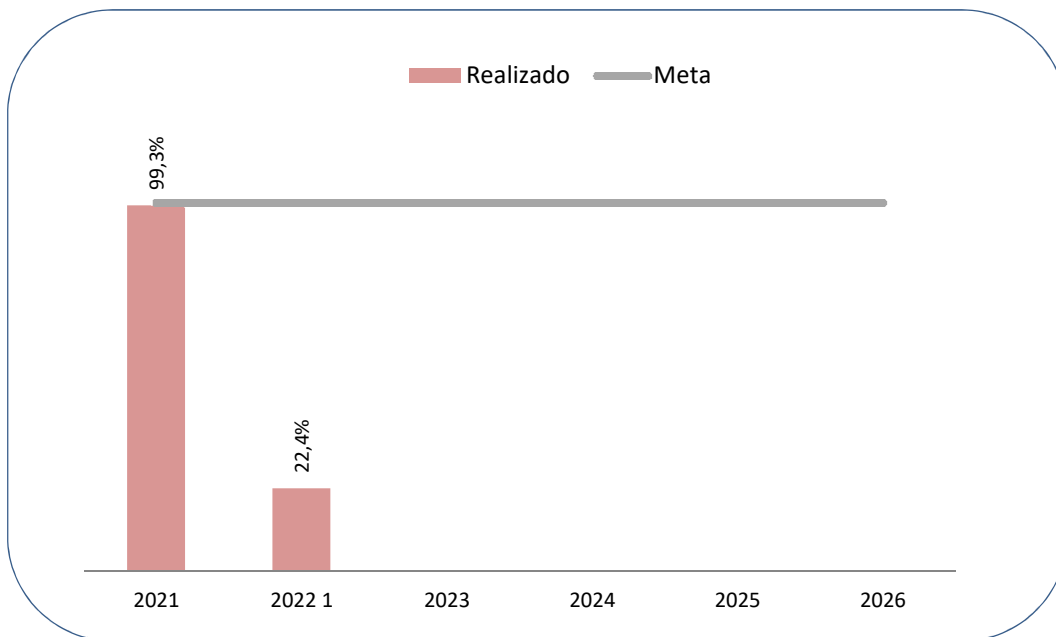
Ano	Meta	Realizado	Cumprimento da meta
2020 (base)		99,5%	
2021	100%	99,3%	99,3% ●
2022 ¹	100%	22,4%	22,4% ●
2023	100%		
2024	100%		
2025	100%		
2026	100%		

Periodicidade: Anual

Fonte: SCOF

Parâmetros dos sinalizadores:

- meta alcançada: 100% ou mais
- meta não alcançada: menor que 100%



1. Até 31/03/2022.



Impacto de Restos a Pagar inscritos no limite de gastos para o exercício
Mede o percentual de restos a pagar inscritos em relação ao limite de gastos do TRT para o exercício.

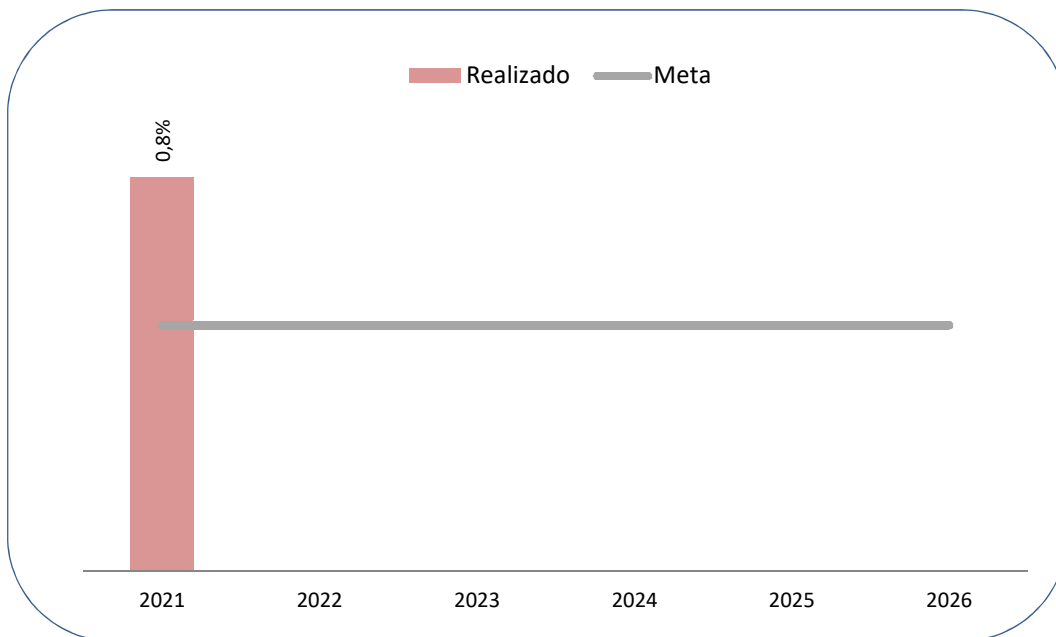
Ano	Meta	Realizado	Cumprimento da meta
2020 (base)		0,6%	
2021	0,5%	0,8%	62,5% ●
2022	0,5%		
2023	0,5%		
2024	0,5%		
2025	0,5%		
2026	0,5%		

Periodicidade: Anual

Fonte: SCOF

Parâmetros dos sinalizadores:

- meta alcançada: 100% ou mais
- meta não alcançada: menor que 100%





Índice de promoção da saúde de magistrados e servidores (Meta Nacional 10 de 2021)
Mede o percentual de magistrados e servidores que realizaram exame periódico de saúde.

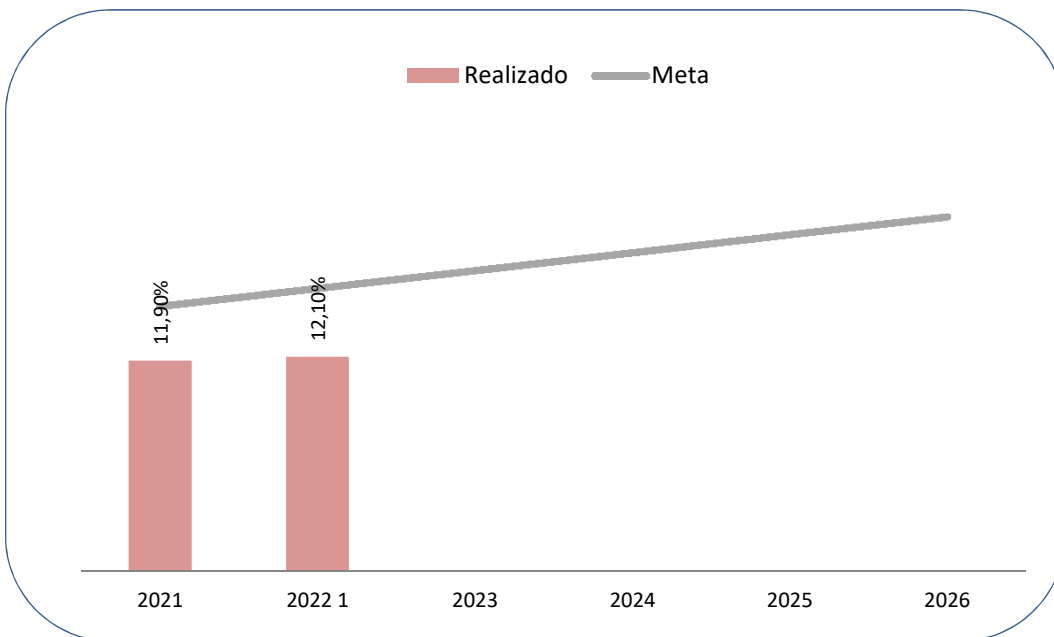
Ano	Meta	Realizado	Cumprimento da meta
2020 (base)		2,50%	
2021	15,00%	11,90%	79,33% ●
2022 ¹	16,00%	12,10%	75,63% ●
2023	17,00%		
2024	18,00%		
2025	19,00%		
2026	20,00%		

Periodicidade: Anual

Fonte: Secretaria de Saúde

Parâmetros dos sinalizadores:

- meta alcançada: 100% ou mais
- meta não alcançada: menor que 100%



1. Até 31/03/2022.



Índice de Clima Organizacional

Calcula o percentual de avaliações positivas recebidas nas pesquisas de clima organizacional em relação ao total de pesquisas respondidas.

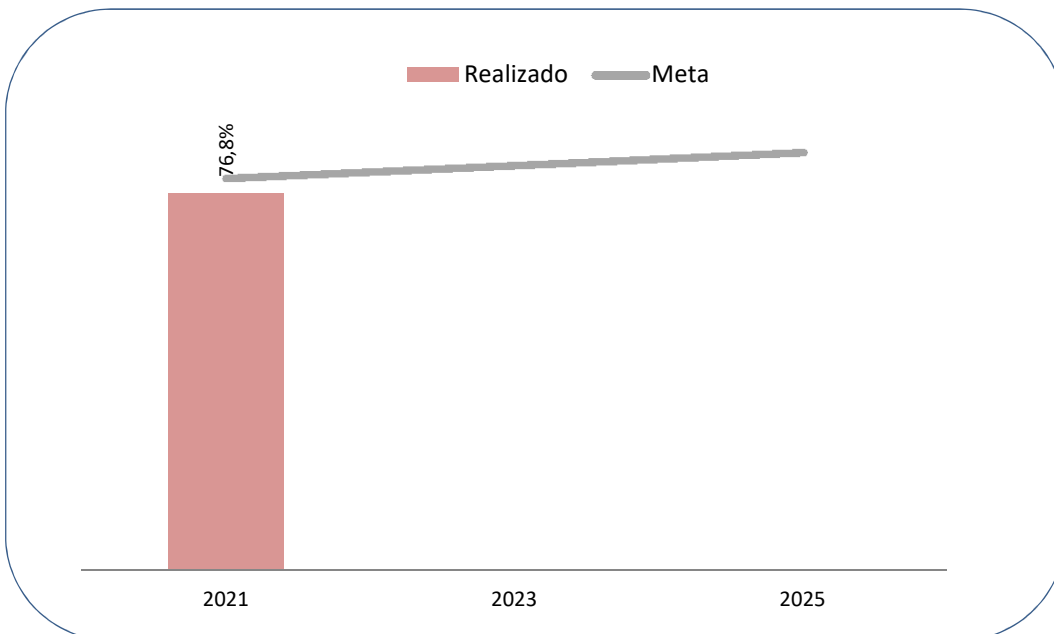
Ano	Meta	Realizado	Cumprimento da meta
2019 (base)	75,0%	80,5%	
2021	80,0%	76,8%	96,0% ●
2023	82,5%		
2025	85,0%		

Periodicidade: Bial

Fonte: CEGI

Parâmetros dos sinalizadores:

- meta alcançada: 100% ou mais
- meta não alcançada: menor que 100%



RELATÓRIO EXECUTIVO DE INDICADORES DO PEI 2021-2026



Índice de processos judiciais eletrônicos (Meta Nacional 11 de 2021)
Mede o nível de informatização do tribunal, considerando o total de casos pendentes eletrônicos em relação ao total de casos pendentes (1º e 2º graus).

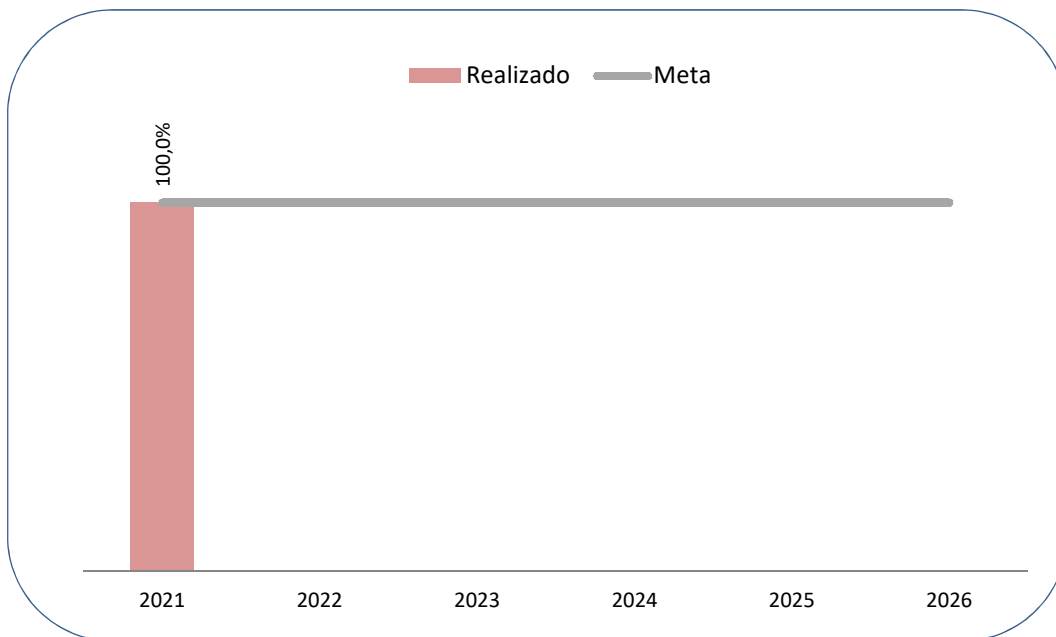
Ano	Meta	Realizado	Cumprimento da meta
2020 (base)		99,6%	
2021	100%	100,0%	●
2022	100%		
2023	100%		
2024	100%		
2025	100%		
2026	100%		

Periodicidade: Anual

Fonte: e-Gestão

Parâmetros dos sinalizadores:

- meta alcançada: 100% ou mais
- meta não alcançada: menor que 100%





Índice de conformidade da integridade e segurança dos sistemas e das bases de dados
Visa garantir a conformidade dos Tribunais da Justiça do Trabalho em relação aos normativos vigentes principalmente à Lei Geral de Proteção de Dados (LGPD).

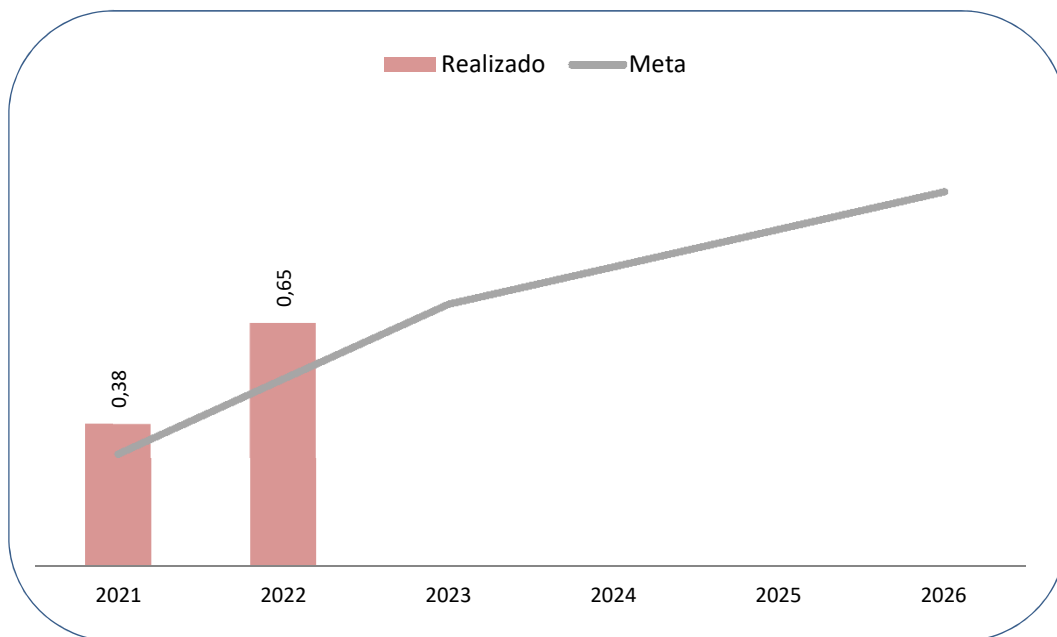
Ano	Meta	Realizado	Cumprimento da meta
2021	0,3	0,38	126,7% ●
2022 ¹	0,5	0,65	130,0% ●
2023	0,7		
2024	0,8		
2025	0,9		
2026	1,0		

Periodicidade: Anual

Fonte: Secretaria de Gestão Estratégica e Projetos

Parâmetros dos sinalizadores:

- meta alcançada: 100% ou mais
- meta não alcançada: menor que 100%



1. Até 28/02/2022.



Índice de Satisfação com os Sistemas de TIC

Mede o grau de satisfação do atendimento às necessidades dos usuários finais, ou seja, a qualidade percebida por esses usuários quanto à satisfação de suas demandas de sistemas de informação jurídicas e administrativas.

Ano	Meta	Realizado	Cumprimento da meta
2021	65,0%		
2022	70,0%		
2023	75,0%		
2024	80,0%		
2025	85,0%		
2026	90,0%		

Periodicidade: Anual

Fonte: Setic

Parâmetros dos sinalizadores:

- meta alcançada: 100% ou mais
- meta não alcançada: menor que 100%

